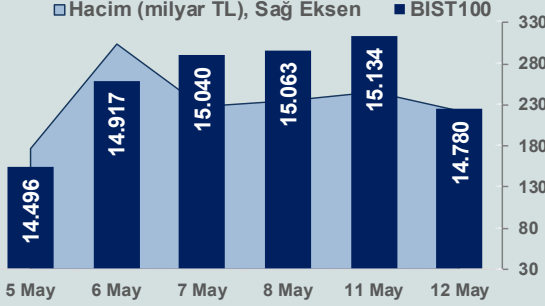


Bizim Günlük

13 Mayıs 2026 Çarşamba

Günlük Bülten

Periyodik Raporlar



BİST Verileri	
BİST-100 Piyasa Değeri (milyar \$)	316,2
BİST-100 Piyasa Değeri (milyar TL)	14.321,1
BİST-100 İşlem Hacmi (milyar \$)	4,9
BİST-100 İşlem Hacmi (milyar TL)	222,5
BİST-100 F/K Cari	15,64
Yabancı Payı %	34,6

Endeksler	Kapanış	Günlük	YBB
BİST-30 (TL)	16.812,89	-2,66%	37,54%
BİST-100 (TL)	14.779,93	-2,34%	31,24%
BİST-Tüm	18.668,92	-1,74%	31,57%
BİST-Hizmet Endeksi	13.296,02	-0,62%	25,91%
BİST-Banka Endeksi	17.106,68	-3,52%	3,43%
BİST-Mali Endeksi	19.994,90	-2,39%	22,26%
BİST-Sınai Endeksi	19.198,35	-1,60%	37,00%
En Yüksek Hacim	Hacim (mTL)	Günlük	
SASA	37.036	-8,8%	
ASTOR	10.367	-1,8%	
EREGL	9.373	-1,9%	
AKBNK	9.143	-4,1%	
PEKGY	8.826	10,0%	
THYAO	7.954	-0,9%	

YÜKSELENLER		DÜŞENLER	
ACSEL	10,0%	EDATA	10,0%
ZERYG	10,0%	KRONT	10,0%
ATATP	10,0%	EGGUB	10,0%
ORGE	10,0%	ADEL	10,0%
PEKGY	10,0%	DOFRB	10,0%
OZATD	10,0%	HDFGS	9,9%
AKENR	10,0%	TRILC	9,9%
HURGZ	10,0%	ANGEN	9,9%
DUNYH	10,0%	SURGY	9,8%
BAKAB	10,0%	BRSAN	9,6%
YEOTK	10,0%	BAGFS	9,4%
KARSN	10,0%	KLRHO	9,3%
BIGTK	10,0%	SUMAS	8,9%
ALKLC	10,0%	CANTE	8,9%
TATGD	10,0%	SASA	8,8%
PRZMA	10,0%	LIDFA	8,6%
DITAS	10,0%	FONET	8,5%
KORDS	10,0%	ANELE	8,3%
ULUSE	9,9%	MERCN	8,2%
BIGEN	9,9%	KERNV	7,6%

Haftalık Piyasa Takvimi

09:00	İngiltere	İşsizlik Oranı
10:00	Türkiye	Cari İşlemler Dengesi
12:00	Euro Bölgesi	GSYH
12:00	Euro Bölgesi	Sanayi Üretimi
15:30	ABD	Üretici Fiyat Endeksi

BİST Veri Bankası

Şirket Karları

Strateji Raporu

PİYASALARA ANALİTİK BAKIŞ

Dün Ne Oldu...

Güne %0,05 artışla 15.141,38 seviyesinden başlamasına rağmen seans içinde satıcılı bir seyir izleyen BİST100 Endeksi, %2,34 kayıpla 14.779,93 puandan günü tamamladı. Bankacılık Endeksi, %3,52 ve Sınai Endeksi, %1,60 değer kaybetti. Türkiye 2 yıllık tahvil faizi bir önceki kapanışa göre 35 baz puan artışla %42,06 ve 10 yıllık tahvil faizi 48 baz puan artışla %34,30 seviyesinden işlem gördü. Dolar/TL 45,33-45,42 ve Euro/TL 53,25-53,53 aralığında hareket etti. Türkiye'nin dolar bazlı 5 yıl vadeli CDS oranı 234,7 oldu.

Cumhurbaşkanı Erdoğan, krediye erişimde sorun yaşayan ve birincil üretim yapan çiftçiler için Kredi Garanti Fonu kanalıyla yaklaşık 500 milyon dolarlık kredi hacmi oluşturacaklarını söyledi.

ABD Borsalarında karışık seyir izlendi. Kapanışta Dow Jones Endeksi, %0,11 artışla 49.760,56 puana yükselirken S&P500 Endeksi, %0,16 düşüşle 7.400,96 puana ve Nasdaq Endeksi, %0,71 kayıpla 26.088,20 puana geriledi. Avrupa Borsaları günü düşüşle tamamladı.

ABD'de tüketici fiyat endeksi, Nisan ayında aylık %0,6 arttı. Mart ayında %3,3 olan yıllık enflasyon ise Nisan ayında %3,8 ile Mayıs 2023'ten beri en yüksek seviyeye çıktı. Gıda ve enerjiyi içermeyen çekirdek enflasyon ise aylık %0,4 ve yıllık %2,8 olarak gerçekleşti. Beklenti çekirdek enflasyonun aylık %0,3 ve yıllık %2,8 olması yönündeydi. ABD federal hükümeti Nisan'da 215 milyar dolarlık bütçe fazlası verdi.

ABD Başkanı Donald Trump, İran'ın uranyum zenginleştirme faaliyetlerini durduracağına ve nükleer silah geliştirme çabalarından vazgeçeceğine emin olduğunu söyledi. İranlı yetkililerin kendisine zenginleştirilmiş uranyumu ABD'ye teslim edeceklerini söylediğini ifade eden Trump, İran'da vurulan nükleer tesislerde bulunan nükleer tozun da ABD tarafından çıkarılacağını belirterek, bu konudaki görüşmelerin sürdüğünü söyledi.

ABD Senatosu, Trump'ın ABD Merkez Bankası (Fed) başkanlığı için aday gösterdiği Kevin Warsh'un Fed Yönetim Kurulu üyeliğini onayladı. Böylece Warsh'un Fed Başkanlığı için yapılacak oylamanın da önu açılmış oldu.

Chicago Fed Başkanı Austan Goolsbee, ABD ekonomisinde enflasyonun yayıldığını ve temel göstergelerin aşırı ısınmaya işaret edebileceğini söyledi. Enerji dışı kalemlerin, özellikle de hizmet enflasyonunun, ekonominin temelindeki ısınmayı yansıttığını belirten Goolsbee "Bu ülkede bir enflasyon problemimiz var ve bunu aşağı çekmek zorundayız." dedi.

ABD'de Federal Temyiz Mahkemesi, Trump yönetiminin uyguladığı %10'luk küresel gümrük tarifelerine karşı verilen alt mahkeme kararını geçici olarak durdurdu. Kararla birlikte, Uluslararası Ticaret Mahkemesi'nin üç ithalatçı açısından uygulanmasını engellediği gümrük tarifelerinin, nihai karar verilene kadar yürürlükte kalmasının önu açılmış oldu.

Almanya'da tüketici fiyat endeksi, Nisan ayında aylık %0,6 artarken Mart ayında %2,7 olan yıllık enflasyon, Nisan ayında %2,9'a yükseldi.

İngiltere, Hürmüz Boğazı'nda güvenliği sağlamak amacıyla bölgeye savaş gemisinin yanı sıra Eurofighter Typhoon savaş uçakları, mayın temizleme dronları ve dron savar sistemleri göndereceğini açıkladı.

Almanya Başbakanı Friedrich Merz, Alman ekonomisinin durgunluktan çıkması için toplu bir çaba gösterilmesi gerektiğini ifade etti. Merz, küresel krizler ve biriken yapısal sorunlar nedeniyle ülkenin son on yılların en ağır değişim baskısı altında olduğunu dile getirdi. Merz, ekonomik büyümenin bir amaç değil, istihdam, vergi geliri, işleyen bir refah devleti ve sürdürülebilir emeklilik sistemi için temel bir zorunluluk olduğunu belirtti.

Avrupa Merkez Bankası (AMB) Yönetim Kurulu üyesi Joachim Nagel, Avrupa Merkez Bankası'nın (AMB) Orta Doğu'daki çatışmaların enflasyon ve ekonomik büyüme üzerindeki etkisinin ne kadar büyük ve kalıcı olduğunu görmesi gerektiğini belirtti. AMB'nin gelecek ay faiz oranlarını artırıp artırmayacağına karar vermeden önce ekonomiyi analiz etmeye devam edeceğini, İran savaşı fiyat istikrarını tehlikeye atarsa politika yapıcıların harekete geçmesi gerektiğini söyledi.

Bugün Gündemdekiler...

Yeni güne başlarken Asya piyasaları karışık bir seyir izliyor. Dow Jones vadeli endeksi yatay. Dolar/TL 45,41 ve Euro/TL 53,30 seviyelerinden işlem görüyor. Dolar endeksi 98,38 seviyesinde bulunurken Euro/Dolar paritesi 1,1725 sınırında. Brent tipi petrol 106,28 dolardan, altının onsu 4.709,52 dolardan ve gramı ise 6.875,80 liradan alıcı buluyor.

Bugün yurt içinde cari işlemler dengesi yurt dışında ise Euro Bölgesi'nde büyüme ve sanayi üretimi ile ABD'de üretici fiyat endeksi verileri takip edilecek.

Piyasa Katılımcıları (Beklenti) Anketi...

Nisan 2026 tarihli TCMB piyasa katılımcıları anketine göre; Nisan ayında %4,18 artan TÜFE'nin Mayıs ayında %1,82, 2026 sonunda %27,53 ve 2027 sonunda %20,13 artması beklenmektedir. Yine aynı ankette Dolar/TL'nin 2026 sonunda 51,23 ve 12 ay sonrasında ise 53,62 olması öngörülmektedir. Cari denge 2026 sonunda 44,3 milyar dolar, 2027 sonunda ise 39,8 milyar dolar açık vermesi beklenmektedir. GSYH büyümesinin 2026 ve 2027'de sırasıyla %3,5 ve %4,1 olacağı öngörülmektedir. TCMB haftalık repo faizinin ilk toplantıda %37,75 ve 2026 yıl sonunda ise %32,94 olması beklenmektedir.

Bizim Günlük

13 Mayıs 2026 Çarşamba

Borsalar	Kapanış	Günlük	YBB	365Gün
ABD-DJ IND.	49.761	0,11%	3,53%	17,33%
ABD-S&P 500	7.064	-0,16%	3,19%	20,87%
ABD-NASDAQ	26.088	-0,71%	12,25%	39,45%
Almanya-DAX	23.955	-1,62%	-2,19%	1,65%
İngiltere-FTSE100	10.265	-0,04%	3,36%	19,30%
Fransa-CAC40	7.980	-0,95%	-2,08%	32,35%
Rusya-RTSI	1.148	1,94%	3,08%	3,40%
Brezilya-BOVESPA	180.342	-0,86%	11,93%	32,06%
JPN-NIKKEI225	62.743	0,52%	23,63%	67,30%
Çin-SHANGHAI	4.230	0,37%	6,58%	26,57%
G.Kore KOSPI	7.824	2,37%	85,67%	203,59%
Hindistan-Sensex	74.657	0,13%	-12,40%	-6,04%
BİST100	14.780	-2,34%	31,24%	57,39%
BİST100 (\$)	294	-0,85%	19,15%	11,43%
BİST BANKA	17.107	-3,52%	3,43%	45,99%
BİST BANKA (\$)	378	-3,75%	-2,13%	19,07%
BİST SINAİ	19.198	-1,60%	37,00%	53,59%
BİST SINAİ (\$)	424	-1,82%	29,64%	26,81%

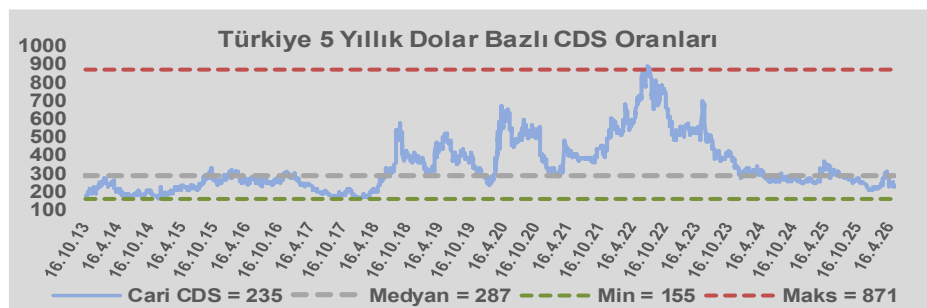
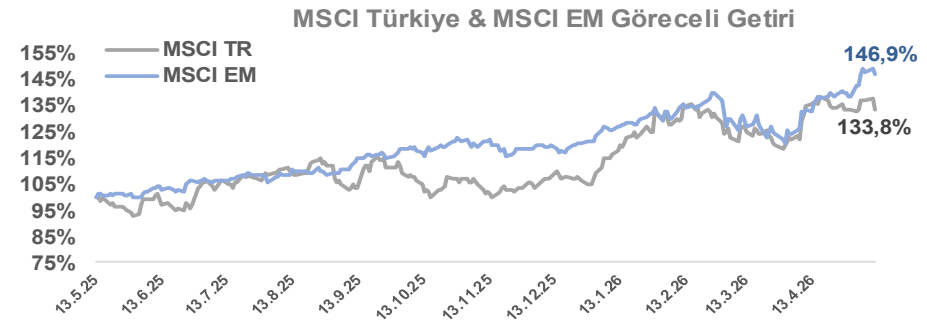
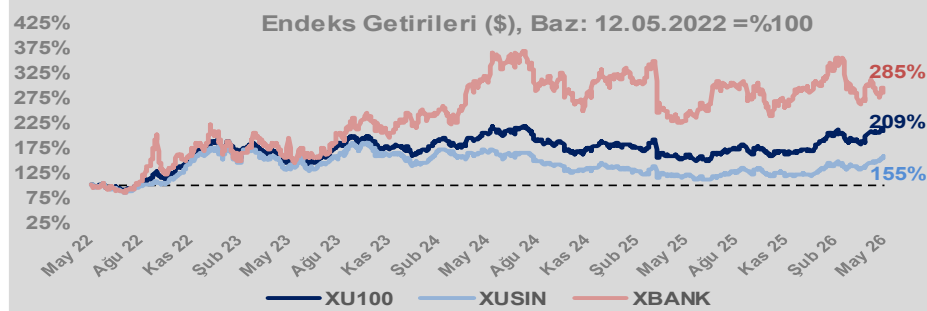
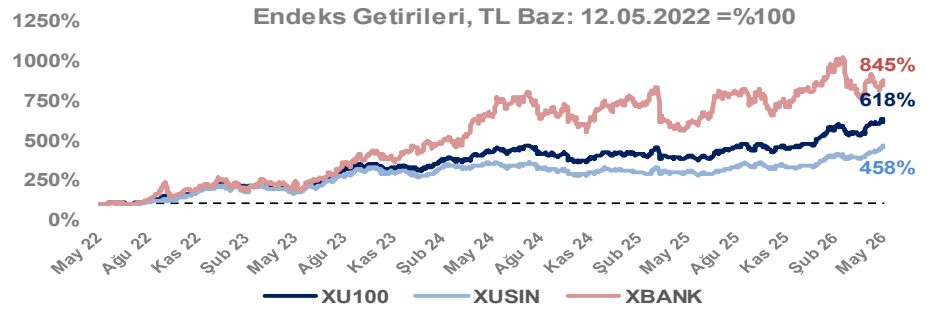
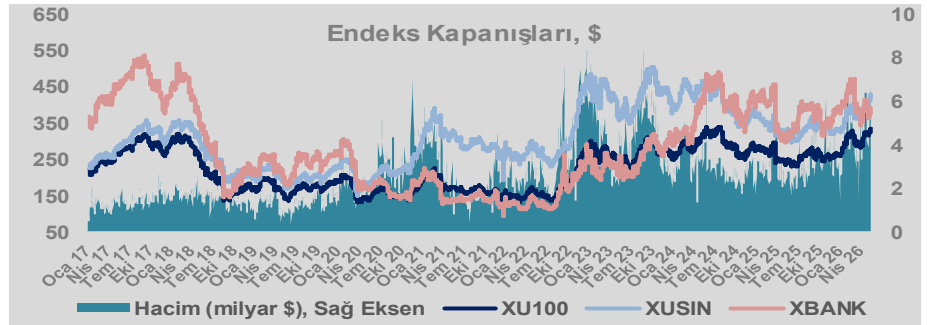
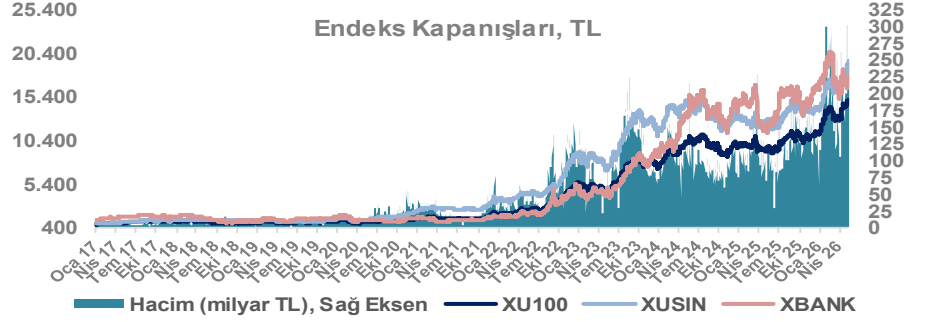
Döviz-Emtia-Faiz	Kapanış	Günlük	YBB
Dolar/TL	45,4124	0,1%	5,8%
Euro/TL	53,3362	0,0%	5,5%
Euro/Dolar	1,1735	0,0%	-0,1%
Dolar/Yen	157,71	0,1%	0,7%
Altın (\$/ons)	4.700	-0,3%	9,0%
Altın (TL/gram)	6.863,0	-0,3%	15,3%
Gümüş (\$/ons)	86,1	-0,5%	21,2%
Gümüş (TL/gram)	125,8	-0,5%	28,2%
Brent Petrol (\$/varil)	106,3	-1,4%	74,5%
VIX	18,0	-2,1%	19,9%
Dolar Endeksi	98,3	0,3%	0,0%
Gösterge Tahvil	42,06%	0,8%	12,7%
Tr 10yıl Tahvil	34,30%	1,4%	18,3%
ABD 10y Tahvil Faizi	4,46%	-0,2%	6,7%

Döviz Pozisyonu	Adet	Milyon TL
Döviz Fazlası Olan Şirket	299	364.570
Döviz Açığı Olan Şirket	306	-1.620.656
Bütün Şirketler	605	-1.256.086

Döviz Açığı Olanlar	Döviz Fazlası Olanlar
THYAO -250.163	AKFIS 32.026
SASA -124.864	ENKAI 31.450
TTKOM -111.621	SISE 20.753
FROTO -111.166	ASELS 18.272
TCELL -55.087	HALKB 16.601
PETKM -43.646	BINHO 16.222
VESTL -37.061	ENJSA 13.745
PGSUS -34.198	GSDHO 10.101
MOGAN -30.837	TERA 9.963
ZOREN -30.068	DOHOL 8.934

Araştırma Model Portföy Tablosu	Hisse	Kapanış	Hedef Fiyat	Pot. Get.
BIMAS	774,50	GG	-	-
CIMSA	57,55	GG	-	-
EREGL	40,86	GG	-	-
PETKM	26,14	GG	-	-
TUPRS	259,50	GG	-	-

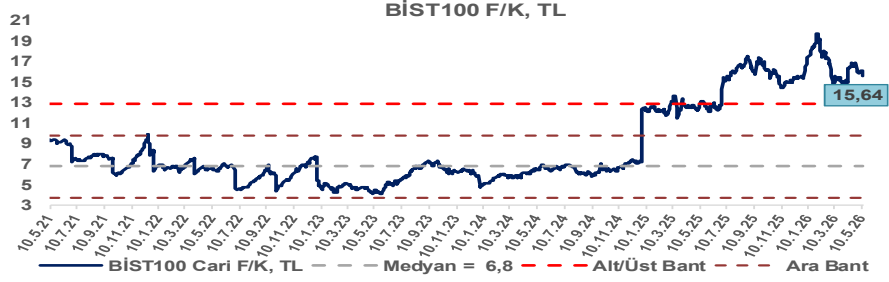
GG: Gözden Geçiriliyor



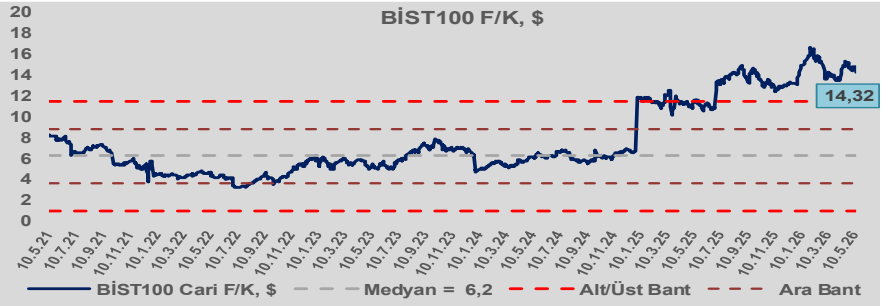
Bizim Günlük

13 Mayıs 2026 Çarşamba

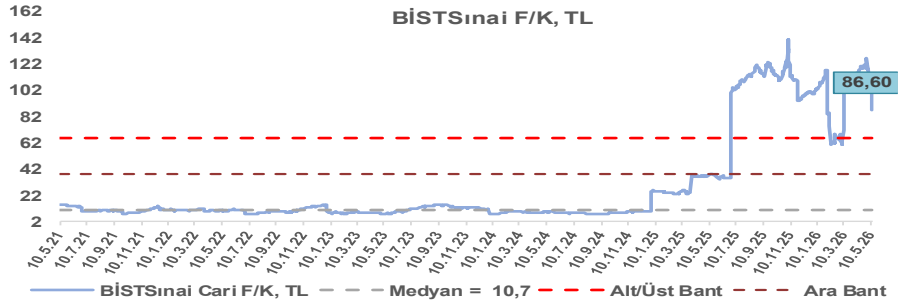
BİST100 Endeksi 6,8x olan 5 yıllık ortalama F/K'sına göre %131,7 primli işlem görmektedir.



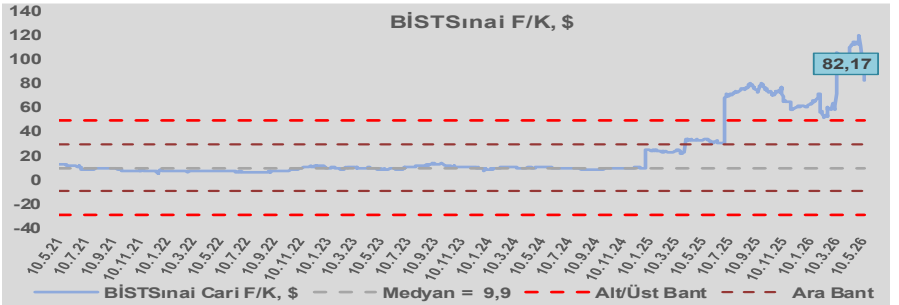
BİST100 Endeksi 6,2x olan dolar bazlı 5 yıllık ortalama F/K'sına göre %130,7 primli işlem görmektedir.



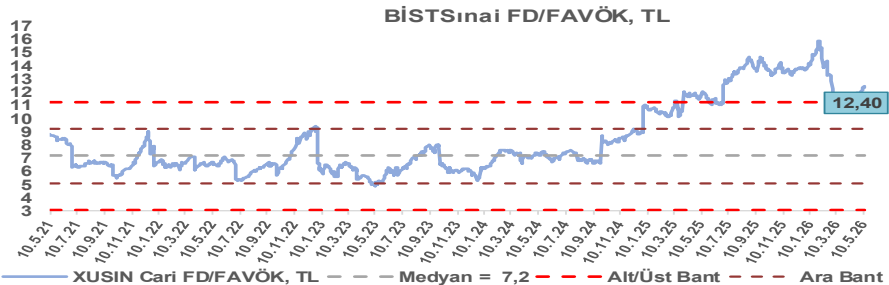
Sınai Endeksi 10,7x olan 5 yıllık ortalama F/K'sına göre %708,8 primli işlem görmektedir.



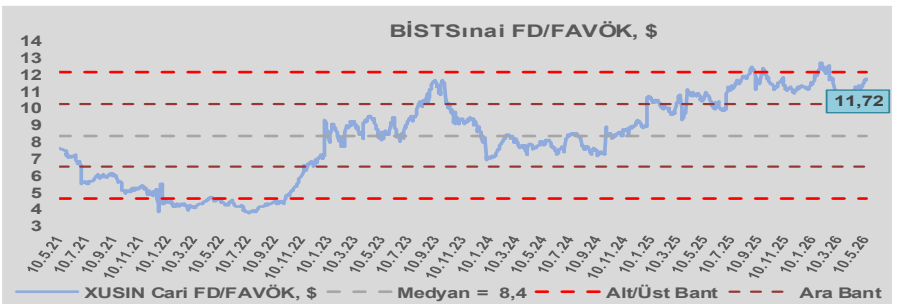
Sınai Endeksi 9,9x olan dolar bazlı 5 yıllık ortalama F/K'sına göre %734,0 primli işlem görmektedir.



Sınai Endeksi 7,2x olan 5 yıllık ortalama FD/FAVÖK çarpanına göre %73,0 primli işlem görmektedir.



Sınai Endeksi 8,4x olan dolar bazlı 5 yıllık ortalama FD/FAVÖK çarpanına göre %39,7 primli işlem görmektedir.



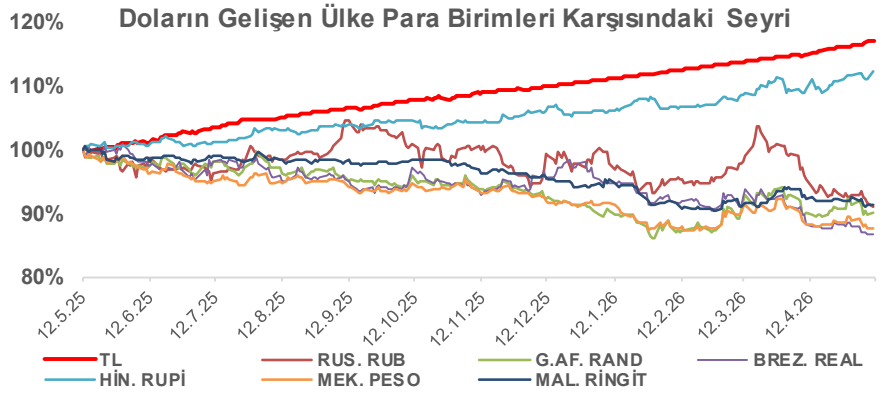
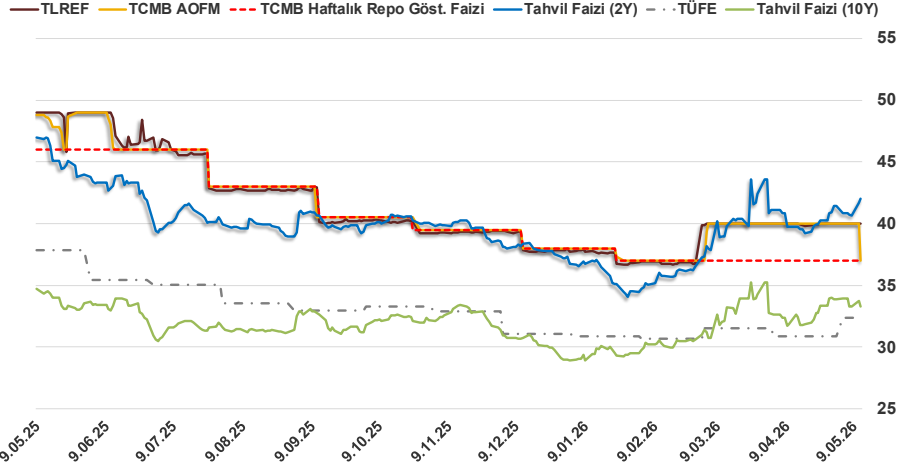
Bizim Günlük

13 Mayıs 2026 Çarşamba

12.05.2026	Kapanış (%)	Değişim (Baz Puan)			
		Haftalık	Aylık	YBB	Yıllık
Gösterge Faiz	37,00	0	0	-100	-900
TLREF	39,99	0	0	212	-900
Tahvil Faizi (10Y)	33,26	-67	753	427	-118
Tahvil Faizi (2Y)	42,01	115	229	480	-498
TCMB AOFM	37,00	-300	-300	-100	-1.162
TÜFE	32,37	0	151	130	-549

Kaynak: Finnet

2019'da tamamı ikinci yarıda olmak üzere toplam 1.200 baz puan indirmeye giderek politika faizini %12,00 seviyesine indiren TCMB, 2020'deki ilk 5 toplantısında 375 baz puan indirimle haftalık repo faizini %8,25'e çekti. 24 Eylül 2020'de son iki yıldaki ilk faiz artırımını gerçekleştirdi ve politika faizini 200 baz puan artışla %10,25'e çekti. 22 Ekim'deki toplantısında ise haftalık repo faizini %10,25 seviyesinde sabit bıraktı. Naci Ağbal göreve geldikten sonra yapılan 19 Kasım toplantısında haftalık repo faizi 475 baz puan artışla %15,00'e yükseltirken 24 Aralık toplantısında ise haftalık repo faizi 200 baz puan artışla %17 seviyesine yükseltildi. 2021 yılı Ocak ve Şubat ayı toplantılarında faizde değişikliğe gitmeyen TCMB, 18 Mart'taki toplantısında haftalık repo faizini 200 baz puan artırarak %19'a yükseltti. 6 Mayıs, 17 Haziran, 14 Temmuz ve 12 Ağustos PPK toplantılarında ise faiz oranında değişiklik yapılmayarak %19'da sabit bıraktı. TCMB, politika faizini 23 Eylül'de 100, 21 Ekim'de 200, 18 Kasım 'da 100 ve 16 Aralık toplantısında 100 baz puan indirerek %14 seviyesine çekti. TCMB, 2022 yılının ilk toplantısında ise faizi değiştirmeyerek %14 seviyesinde sabit bıraktı. TCMB, politika faizini 17 Şubat, 17 Mart, 14 Nisan, 26 Mayıs, 23 Haziran ve 21 Temmuz tarihli toplantılarında değişiklik yapılmayarak %14 olarak sabit bıraktı. TCMB, 18 Ağustos'ta 100, 22 Eylül'de 100, 20 Ekim'de 150 ve 24 Kasım tarihli toplantısında 150 baz puan indirim yaparak politika faizini %9,00 seviyesine çekerken, 22 Aralık'taki 2022 yılının son toplantısında politika faizini değiştirmeyerek %9,00 seviyesinde sabit bıraktı. TCMB, 19 Ocak'taki 2023 yılının ilk toplantısında politika faizini değiştirmeyerek %9 seviyesinde tutarken, 23 Şubat toplantısında 50 baz puan indirerek %8,50 seviyesine çekti. 23 Mart, 27 Nisan ve 25 Mayıs tarihli toplantılarında ise politika faizini değiştirmeyerek %8,50 seviyesinde sabit bıraktı. Merkez Bankası politika faizini, 22 Haziran'da 650 baz puan, 20 Temmuz'da 250 baz puan, 24 Ağustos'ta 750 baz puan, 21 Eylül'de 500 baz puan, 26 Ekim'de 500 baz puan, 23 Kasım'da 500 baz puan ve 21 Aralık tarihli toplantısında 250 baz puan artırarak %42,50 seviyesine çıkardı. TCMB, 2024 yılının ilk toplantısında politika faizini 250 baz puan artırarak %45,00 seviyesine yükseltirken, 22 Şubat tarihli toplantısında ise değiştirmeyerek %45,00 seviyesinde sabit bıraktı. Merkez Bankası, 21 Mart tarihli toplantısında politika faizini 500 baz puan artırarak %50 seviyesine yükseltti. TCMB, 25 Nisan, 23 Mayıs, 27 Haziran, 23 Temmuz, 20 Ağustos, 19 Eylül, 17 Ekim ve 21 Kasım tarihli toplantılarında ise politika faizini değiştirmeyerek %50 seviyesinde sabit bıraktı. TCMB, 26 Aralık toplantısında ise politika faizini 250 baz puan indirerek %47,50 seviyesine çekti. TCMB, 2025 yılının ilk toplantısında politika faizini 250 baz puan ve ikinci toplantısında 250 baz puan indirerek %42,50 seviyesine çekerken 17 Nisan tarihli toplantıda 350 baz puan artırarak %46 seviyesine çıkardı. Merkez Bankası, 19 Haziran'da politika faizini değiştirmeyerek %46 seviyesinde sabit bırakırken 24 Temmuz'da 300 baz puan, 11 Eylül 2025'te 250 baz puan, 23 Ekim'de 100 baz puan ve 11 Aralık'ta 150 baz puan indirilerek %38,00 seviyesine düşürüldü. TCMB, 2026 yılının ilk toplantısında 100 baz puan indirerek politika faizini %37'ye düşürürken 12 Mart'ta ve 22 Nisan'da %37,00 seviyesinde sabit bıraktı.



Bizim Menkul Değerler A.Ş.
Araştırma Bölümü
<http://www.bmd.com.tr/>
arastirma@bmd.com.tr

Önemli Uyarı

Burada yer alan yatırım bilgi, yorum ve tavsiyeleri yatırım danışmanlığı kapsamında değildir. Yatırım danışmanlığı hizmeti, yetkili kuruluşlar tarafından kişilerin risk ve getiri tercihleri dikkate alınarak kişiye özel sunulmaktadır. Burada yer alan yorum ve tavsiyeler ise genel niteliktedir. Bu tavsiyeler mali durumunuz ile risk ve getiri tercihlerinize uygun olmayabilir. Bu nedenle, sadece burada yer alan bilgilere dayanarak yatırım kararı verilmesi beklentilerinize uygun sonuçlar doğurmayabilir.

Burada yer alan bilgiler Bizim Menkul Değerler A.Ş. (BMD) tarafından okuyucuyu bilgilendirme amacı ile BMD'nin güvenilir olduğunu düşündüğü yayımlanmış bilgilerden ve veri kaynaklarından derlenerek hazırlanmıştır. Kullanılan bilgilerin hatasızlığı ve/veya eksiksizliği konusunda BMD hiçbir şekilde sorumlu tutulamaz. BMD Araştırma raporları şirket içi ve dışı dağıtım kanalları aracılığıyla tüm BMD müşterilerine eşzamanlı olarak dağıtılmaktadır. Ayrıca, Burada yer alan tahmin, yorum ve tavsiyeler dökümanın yayımlandığı tarih itibarıyla geçerlidir. BMD Araştırma Bölümü daha önce hazırladığı ya da daha sonra hazırlayacağı raporlarda bu raporda sunulan görüş ve tavsiyelerden farklı ya da bu raporda sunulan görüş ve tavsiyelerle çelişen başka raporlar yayımlayabilir. Çelişen fikir ve tavsiyeler bu raporu hazırlayan kişilerden farklı zaman dilimlerine işaret ediyor, farklı analiz yöntemlerini içeriyor ya da farklı varsayımlarda bulunuyor olabilir. Böyle durumlarda, BMD'nin bu raporlardaki tavsiye ve görüşlerle çelişen diğer BMD Araştırma Bölümü raporlarını okuyucunun dikkatine sunma zorunluluğu yoktur. BMD ve ilişkili olduğu firmalar bu raporda adı geçen pay senetlerinde pozisyon sahibi olabilir ve/veya raporun yayınlanma tarihinden sonra işlem yapabilir. Ayrıca yatırımcılar bu raporda adı geçen şirketlerle BMD ve/veya diğer ilişkili firmalarının iş ilişkisi içerisinde olabileceğini kabul ederler.

Bu çalışma kesinlikle tekrar çıkarılmak, çoğaltılmak, kopyalanmak ve/veya okuyucudan başkasına dağıtılmak üzere hazırlanmamıştır ve BMD Araştırma Bölümü'nün izni olmadan kopyalanamaz ve çoğaltılıp dağıtılamaz. Okuyucuların bu raporun içeriğini oluşturan yatırım tavsiyeleri, tahmin ve hedef fiyat değerlemeleri de dahil olmak üzere tüm yorum ve çıkarımların, BMD Araştırma Bölümü'nün izni olmadan başkalarıyla paylaşmaması gerekmektedir. BMD bu araştırma raporunu yayınlamaya, müşterilerine ve gerekli yatırım profesyonellerine dağıtmaya yetkilidir. BMD Araştırma Bölümü gerekli olduğunu düşündüğünde düzenli olarak yatırım tavsiyelerini güncellemekte ve temel analize dayalı araştırma raporları hazırlamaktadır. Bununla birlikte, bu çalışma herhangi bir hisse senedinin veya finansal yatırım enstrümanlarının alımı ya da satımı için BMD ve/veya BMD tarafından direkt veya dolaylı olarak kontrol edilen herhangi bir şirket tarafından gönderilmiş bir teklif ya da öneri oluşturmamaktadır. Herhangi bir alım-satım ya da herhangi bir enstrümanın halka arzına talepte bulunma kararı bu çalışmaya değil, arz edilen yatırım aracı ile ilgili kamuya duyurulmuş ve yayımlanmış izahname ve sirkülere dayanmalıdır. BMD ya da herhangi bir BMD çalışanı bu raporun içeriğindeki görüş ve tavsiyelere uyulması sebebiyle doğabilecek doğrudan ya da dolaylı herhangi bir zarar ya da kayıpla ilgili olarak sorumlu tutulamaz.