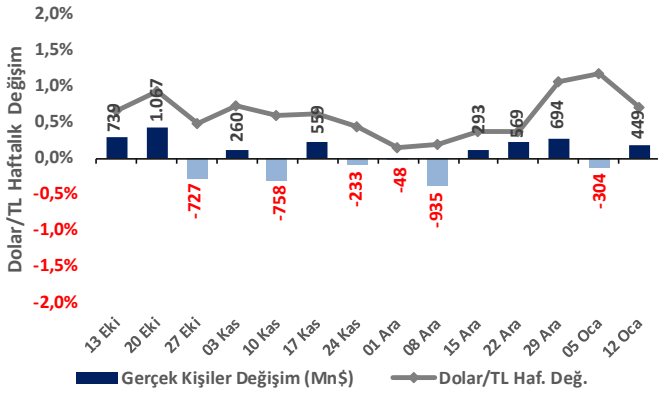


Yurt İçi Yerleşiklerin Mevduat Hareketleri

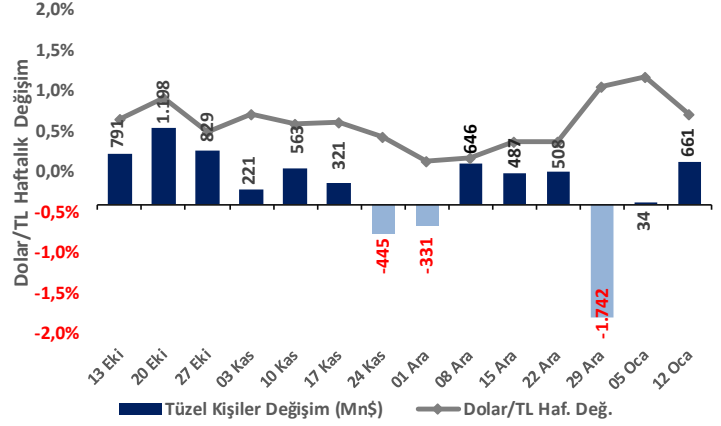
Yurt içi yerleşiklerin döviz mevduatı 1,1 milyar dolar artarken, kur korumalı mevduat 2,3 milyar dolar azaldı...

TCMB tarafından haftalık olarak yayınlanan verilere göre 12 Ocak ile biten haftada yurt içinde yerleşik gerçek kişilerin döviz mevduatı 449 milyon dolar artarak 102.294 milyon dolara yükselirken, tüzel kişilerin döviz mevduatı 661 milyon dolar artarak 74.704 milyon dolara yükseldi. Kur korumalı mevduat (KKM) hesapları 2.258 milyon dolar azalarak 84.653 milyon dolar (2.529 milyar TL) olarak gerçekleşti.

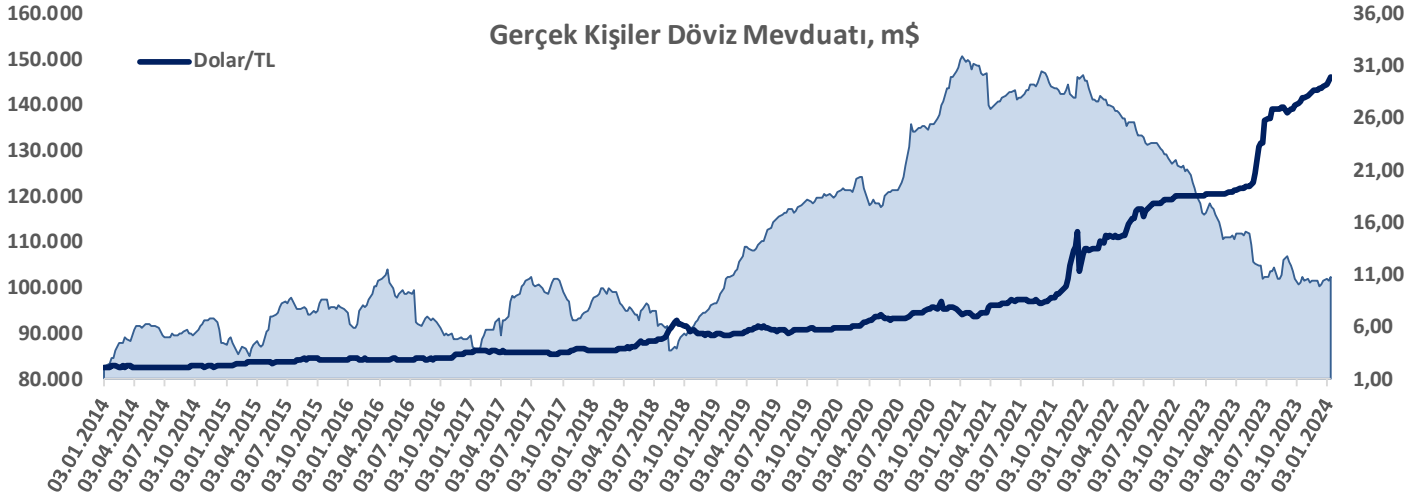
Yı Gerçek Kişiler Döv. Mev. Değişim (Mn\$)



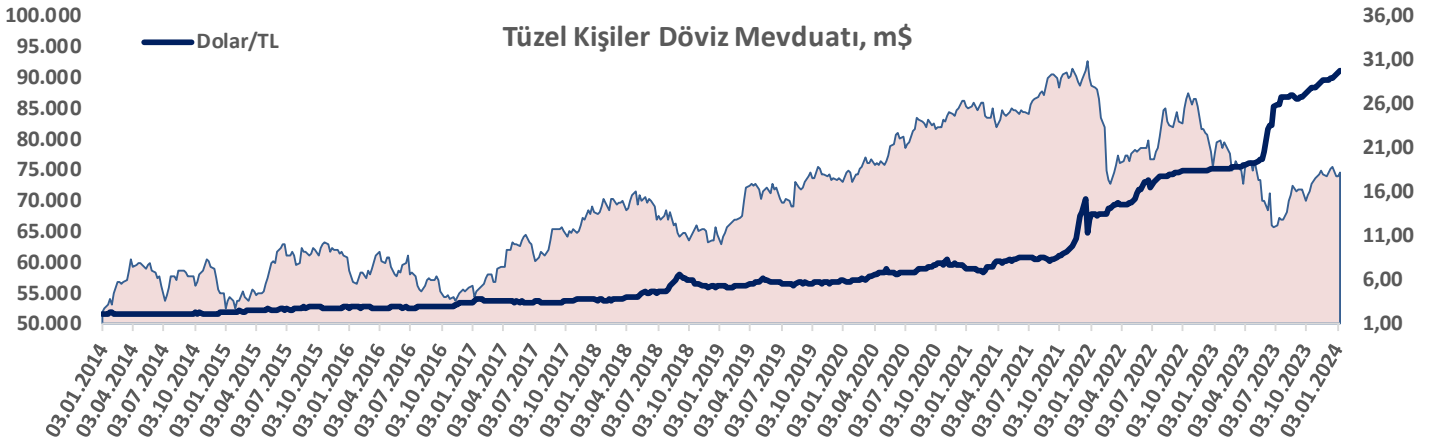
Yı Tüzel Kişiler Döv. Mev. Değişim (Mn\$)



Gerçek Kişiler Döviz Mevduatı, m\$

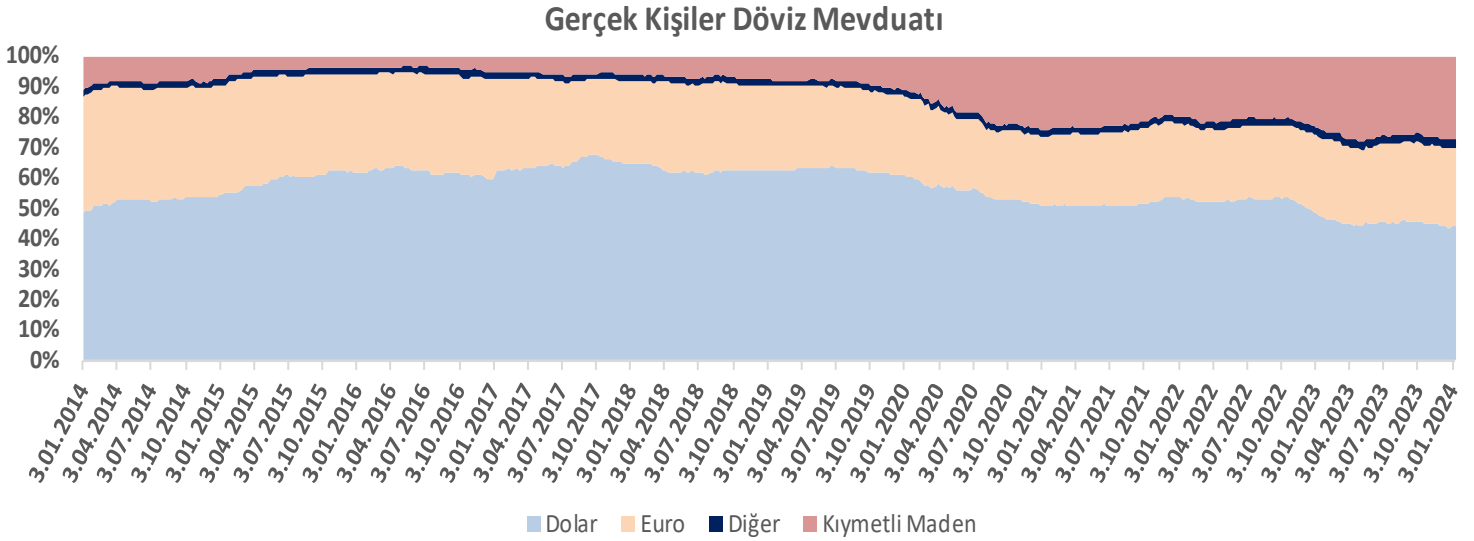
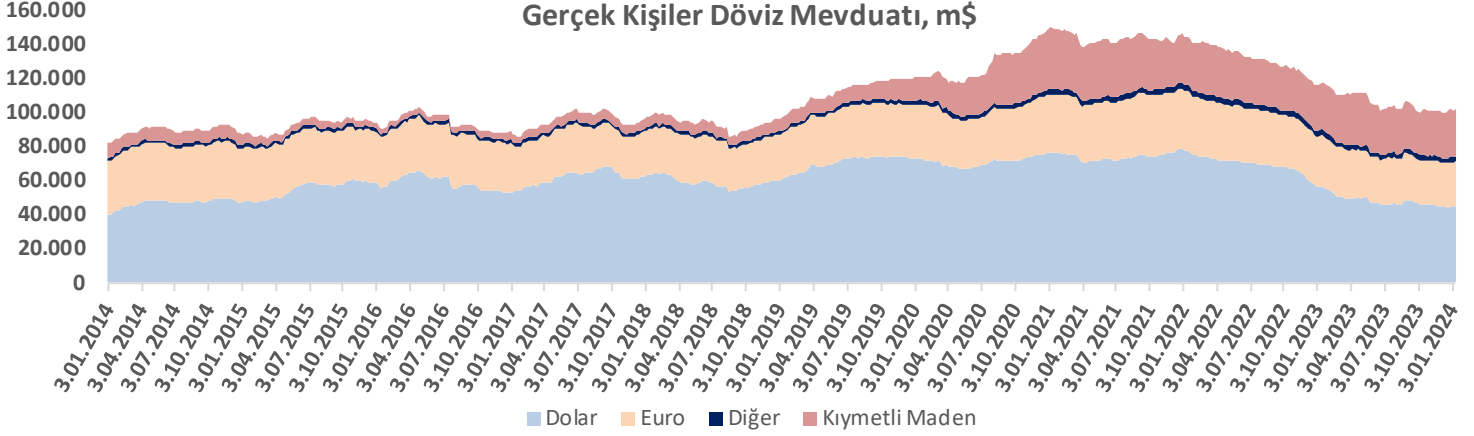


Tüzel Kişiler Döviz Mevduatı, m\$



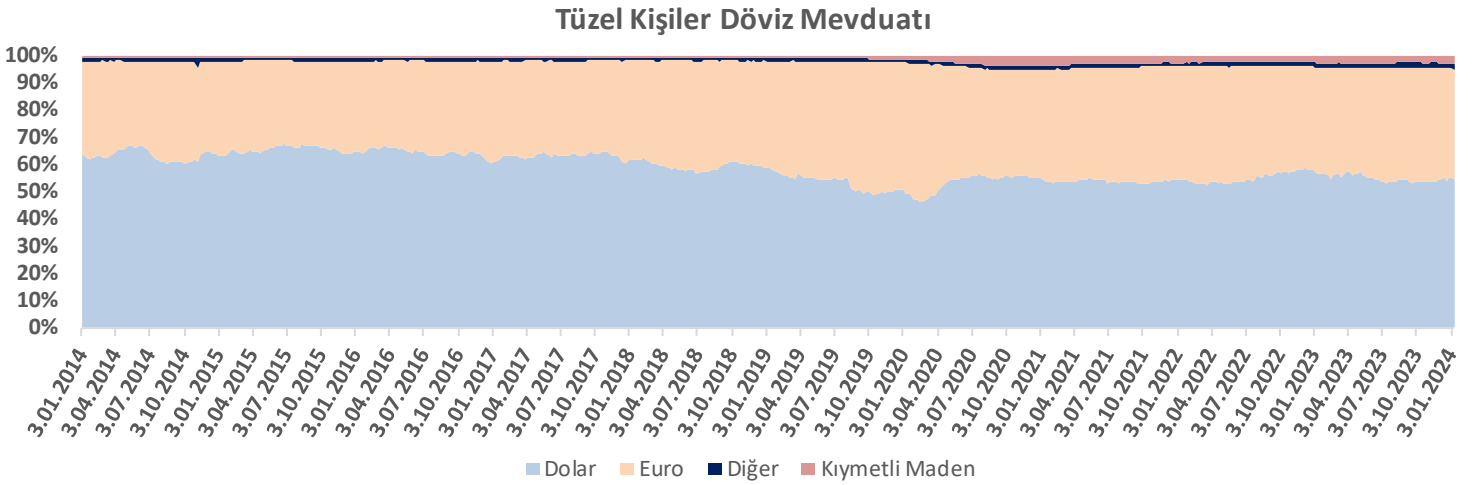
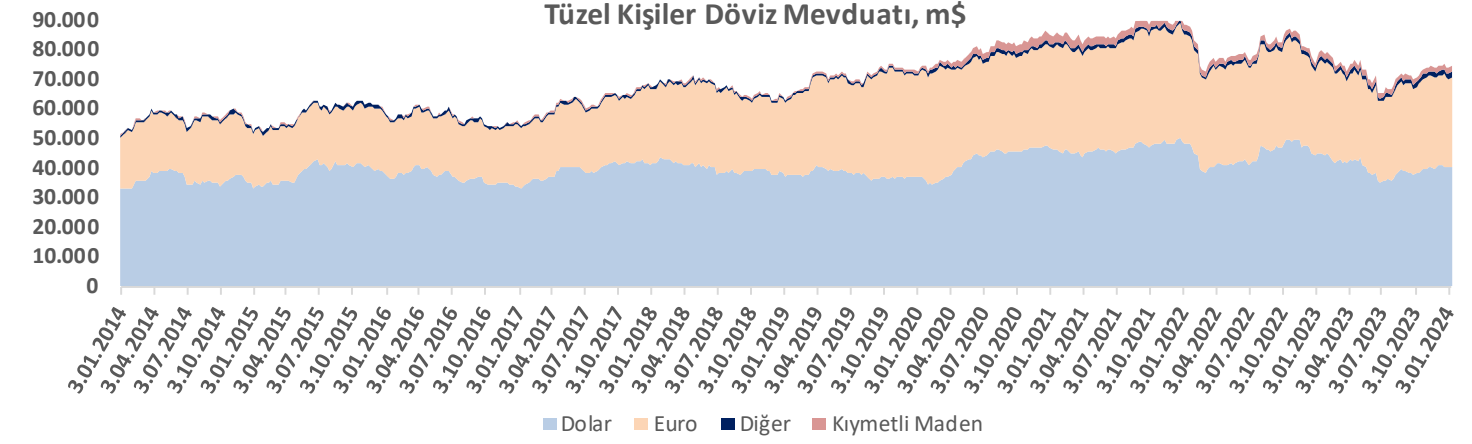
Mevduat Hareketleri

Yurt içi yerleşik gerçek kişilerin önceki haftaya göre dolar cinsinden mevduatları 29 milyon dolar azalışla 45.069 milyon dolar, Euro cinsinden mevduatları 49 milyon Euro artışla 24.144 milyon Euro, diğer para cinsinden mevduatları 201 milyon dolar artışla 3.255 milyon dolar ve kıymetli maden depo hesapları 150 milyon dolar artışla 27.486 milyon dolar oldu. Yurtiçi yerleşik gerçek kişilerin döviz mevduatı parite etkisinden arındırılmış 350 milyon dolar artarken, arındırılmamış 449 milyon dolar artarak 102.294 milyon dolar olarak gerçekleşti.



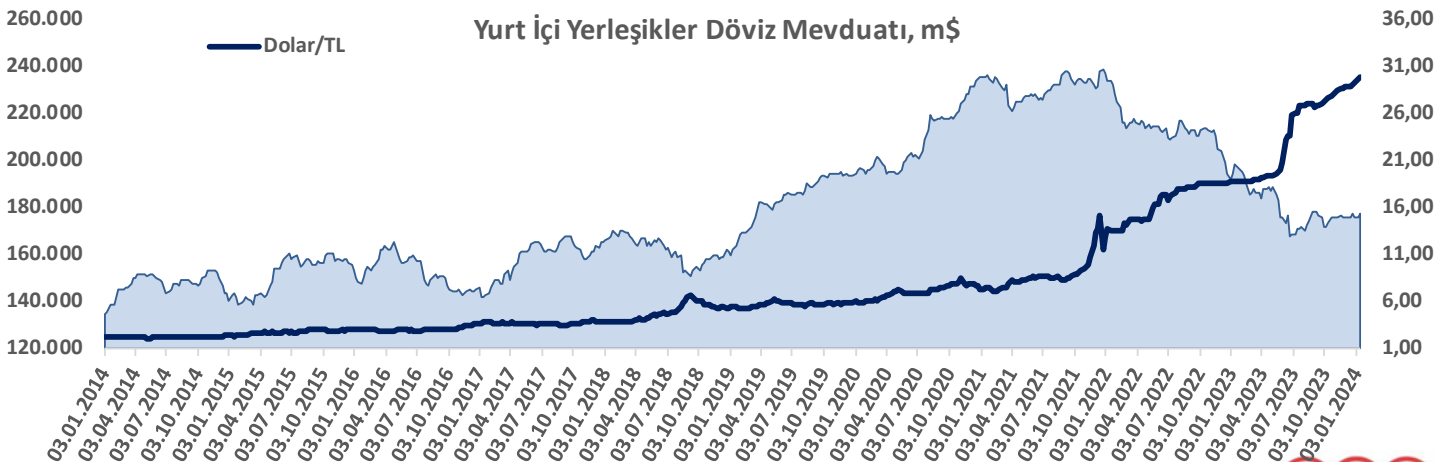
Mevduat Hareketleri

Yurt içi yerleşik tüzel kişilerin önceki haftaya göre dolar cinsinden mevduatları 117 milyon dolar azalışla 40.679 milyon dolar, Euro cinsinden mevduatları 579 milyon Euro artışla 27.861 milyon Euro, diğer para cinsinden mevduatları 4 milyon dolar artışla 1.482 milyon dolar ve kıymetli maden depo hesapları 57 milyon dolar artışla 1.986 milyon dolar oldu. Yurtiçi yerleşik tüzel kişilerin döviz mevduatı parite etkisinden arındırılmış 576 milyon dolar artarken, arındırılmamış 661 milyon dolar artarak 74.704 milyon dolar olarak gerçekleşti.

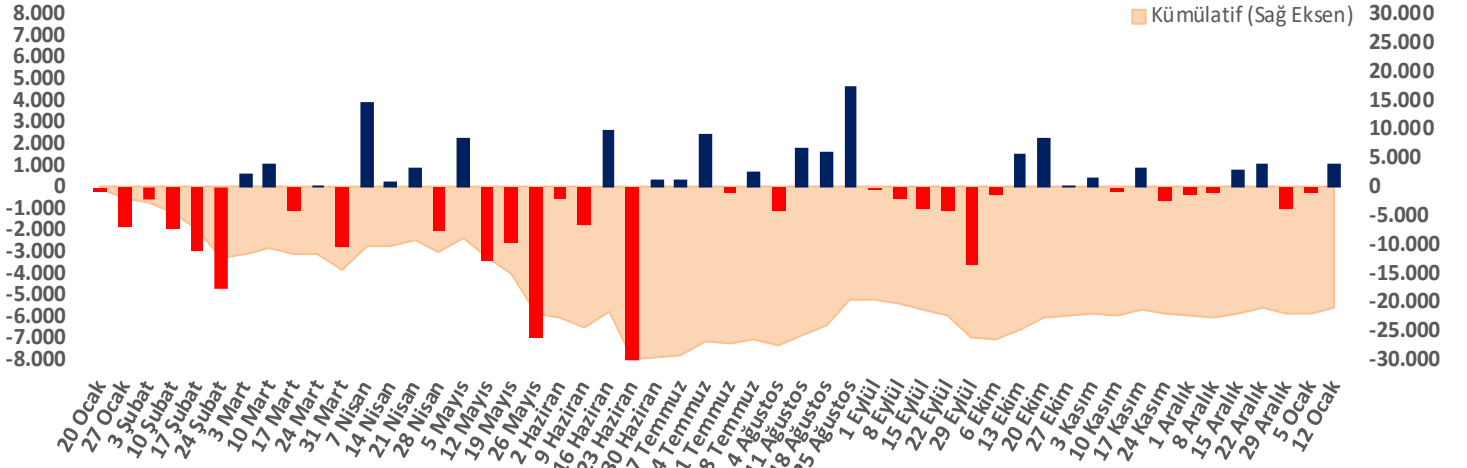


Yurt içi yerleşik gerçek ve tüzel kişilerin toplam döviz mevduatı 12 Ocak ile biten haftada 1.111 milyon dolar artarak 176.998 milyon dolar olarak gerçekleşti. 5 Ocak 2023 kapanışında 29,7452 olan TCMB dolar alış kuru, 12 Ocak 2024 tarihinde 29,9581 seviyesine yükseldi. Böylelikle yurt içi yerleşiklerin döviz mevduatının TL karşılığı, 70,7 milyar TL artarak 5.302,5 milyar TL oldu.

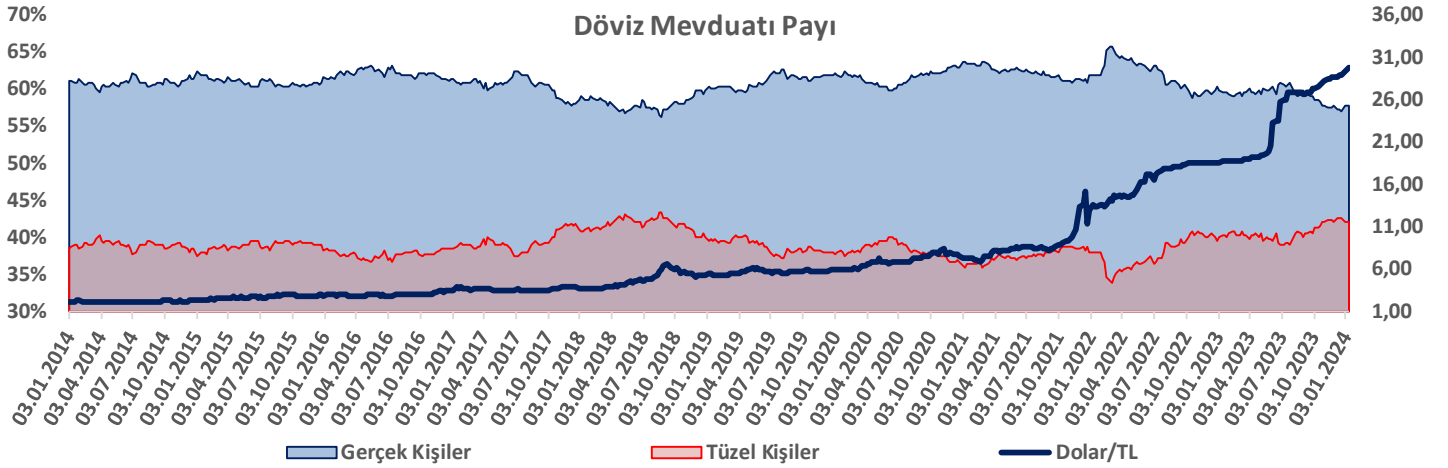
2022 yılı Ocak ayından itibaren yurtiçi yerleşiklerin döviz mevduatının trend olarak azaldığı görülmektedir.



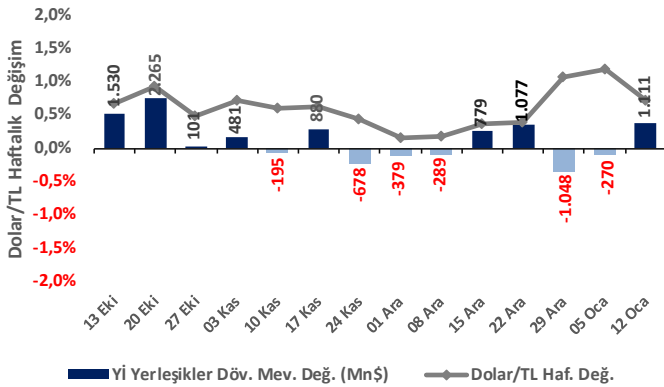
Döviz Mevduatı Haftalık&Kümülatif Değişim (Mn\$)



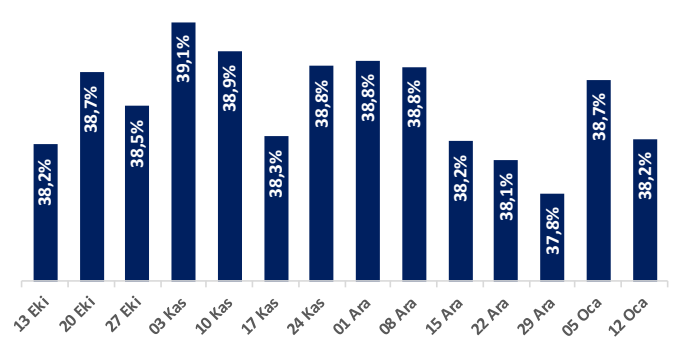
Döviz Mevduatı Payı



Yı Yerleşikler Döv. Mev. Değişimi (Mn\$)



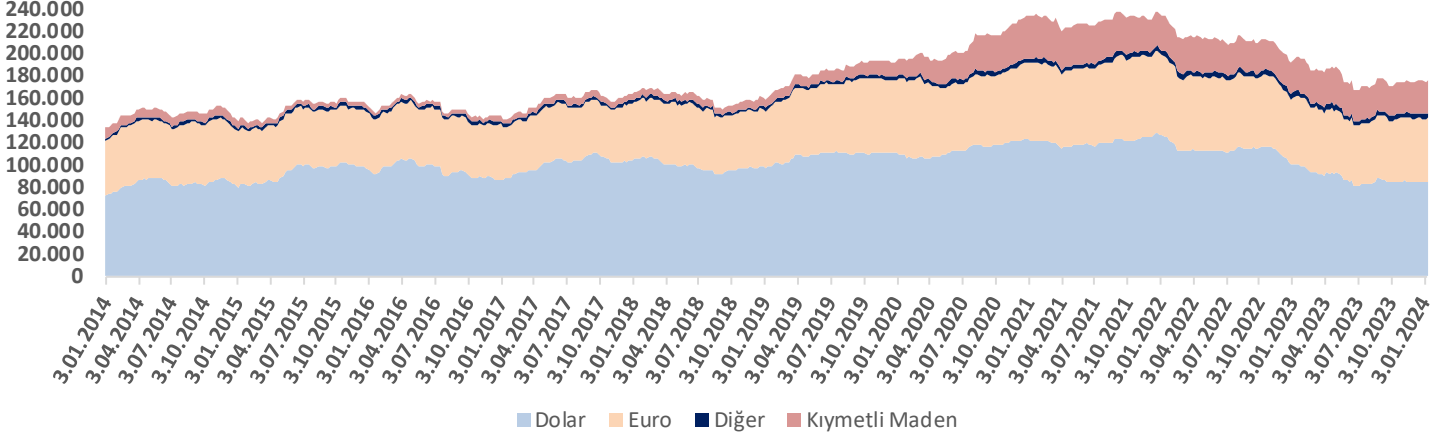
Döviz Mevduatının Toplam Mev. İçindeki Payı



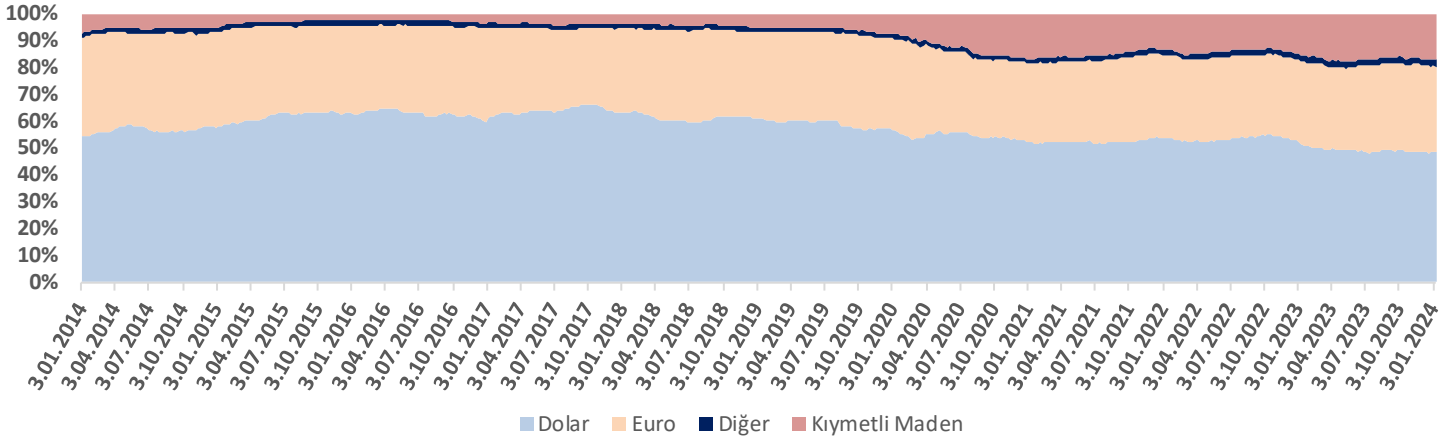
Mevduat Hareketleri

Yurt içi yerleşiklerin önceki haftaya göre dolar cinsinden mevduatları 146 milyon dolar azalışla 85.748 milyon dolar, Euro cinsinden mevduatları 628 milyon Euro artışla 52.005 milyon Euro, diğer para cinsinden mevduatları 205 milyon dolar artışla 4.737 milyon dolar ve kıymetli maden depo hesapları 207 milyon dolar artışla 29.472 milyon dolar oldu. Yurtiçi yerleşiklerin toplam döviz mevduatı parite etkisinden arındırılmış 926 milyon dolar artarken, arındırılmamış 1.111 milyon dolar artarak 176.998 milyon dolar olarak gerçekleşti.

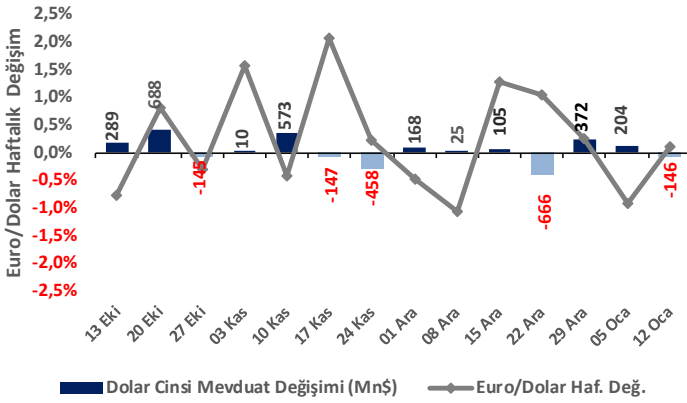
Yurt İçi Yerleşikler Döviz Mevduatı, m\$



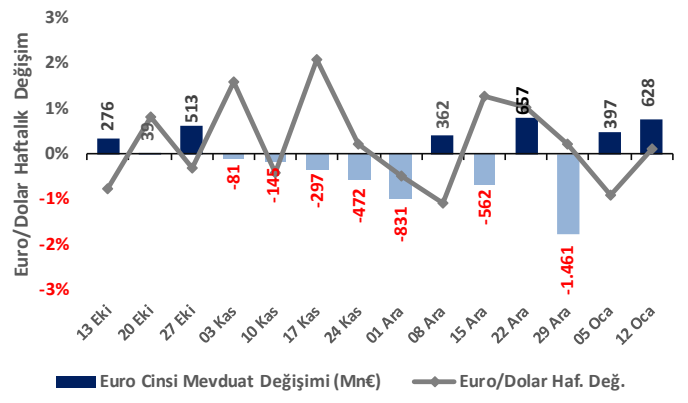
Yurtiçi Yerleşikler Döviz Mevduatı



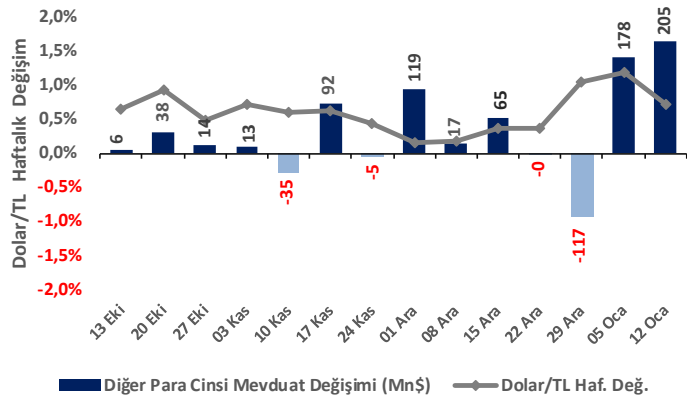
Yı Yerleşikler Dolar Cinsi Mev. Değişimi (Mn\$)



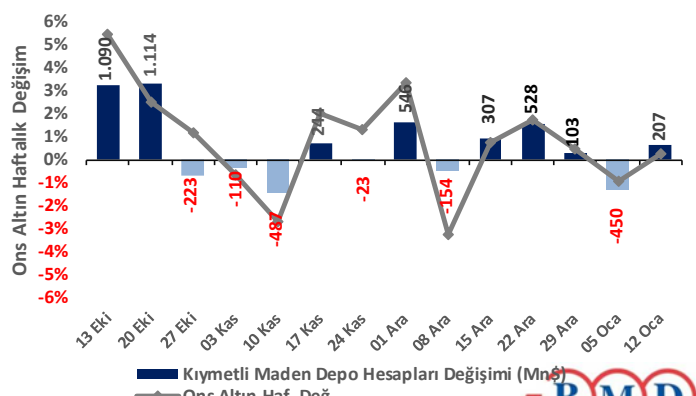
Yı Yerleşikler Euro Cinsi Mev. Değişimi (Mn€)



Yı Yerleşikler Diğer Para Cinsi Mev. Değişimi (Mn\$)

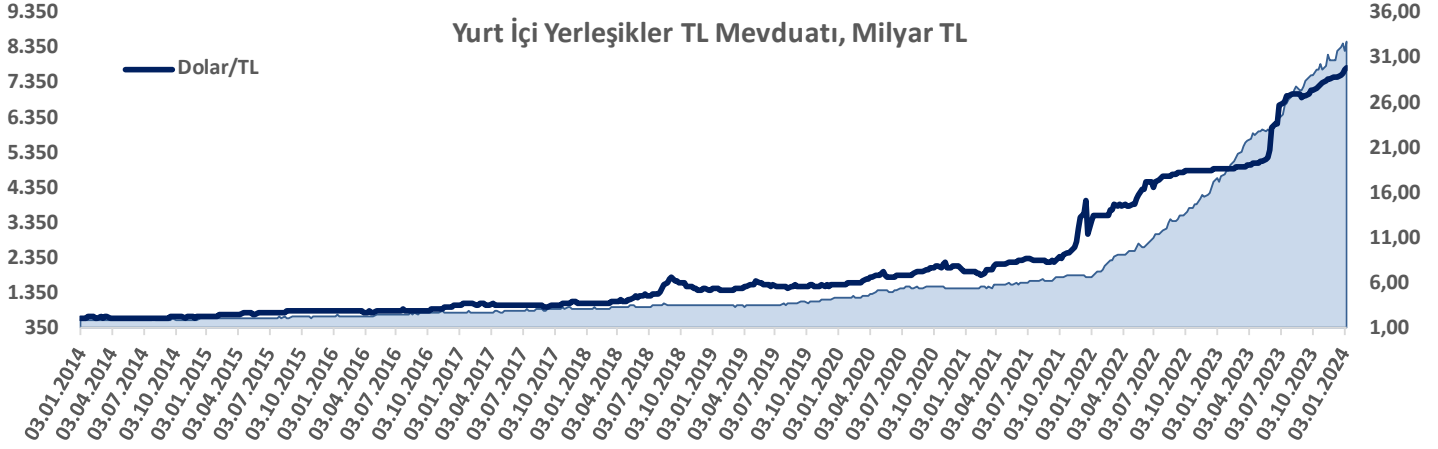


Yı Yerleşikler Kıy. Mad. Depo Hes. Değişimi (Mn\$)

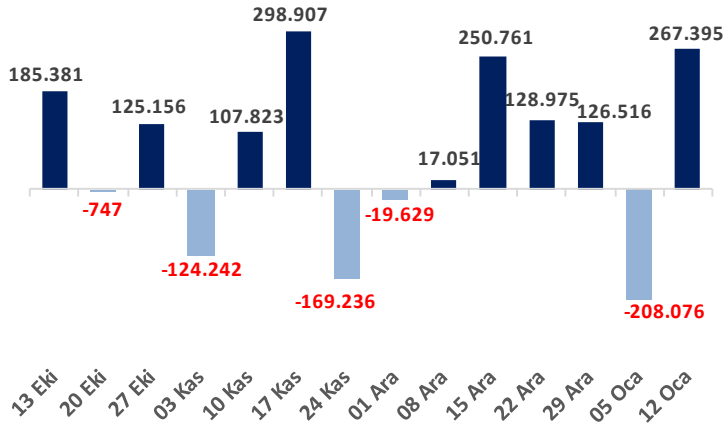


Mevduat Hareketleri

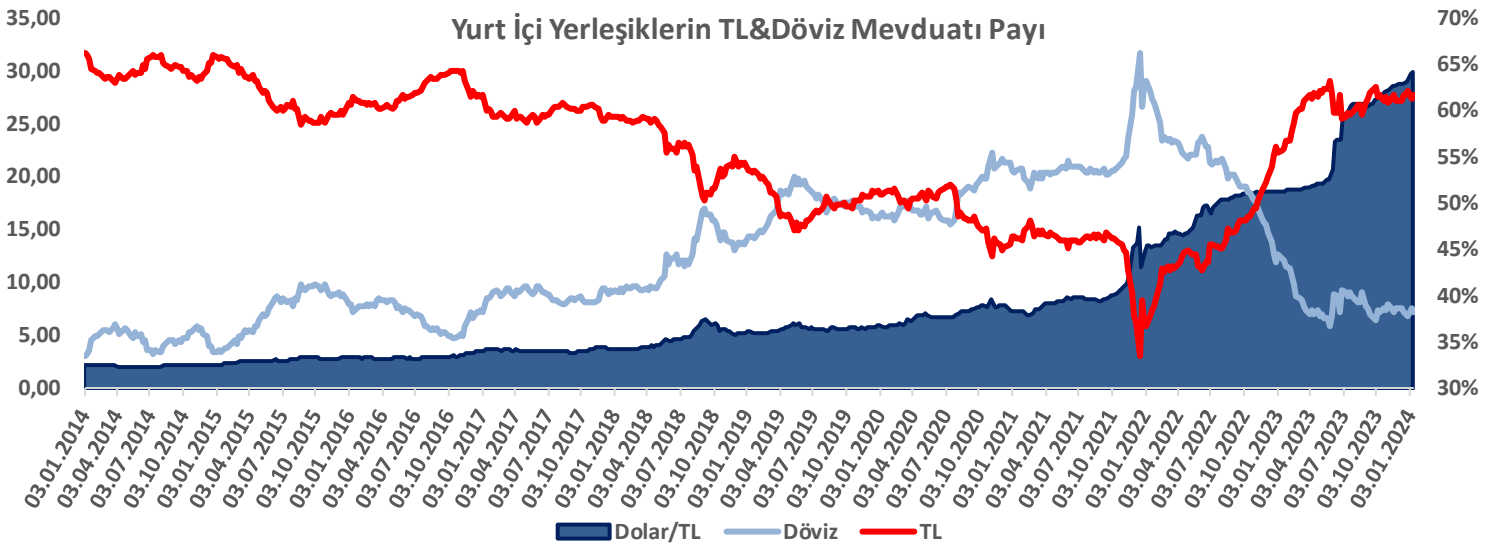
Yurt içi yerleşiklerin TL mevduatı aynı dönemde 267,4 milyar TL artarak 8.565,3 milyar TL olarak gerçekleşti. Böylece 12 Ocak ile biten haftada yurt içinde yerleşik gerçek ve tüzel kişilerin toplam mevduatı içindeki döviz mevduat payı 0,4 puan azalarak 38,2% oldu.



Yı Yerleşikler TL Mevduat Değişim (Mn TL)



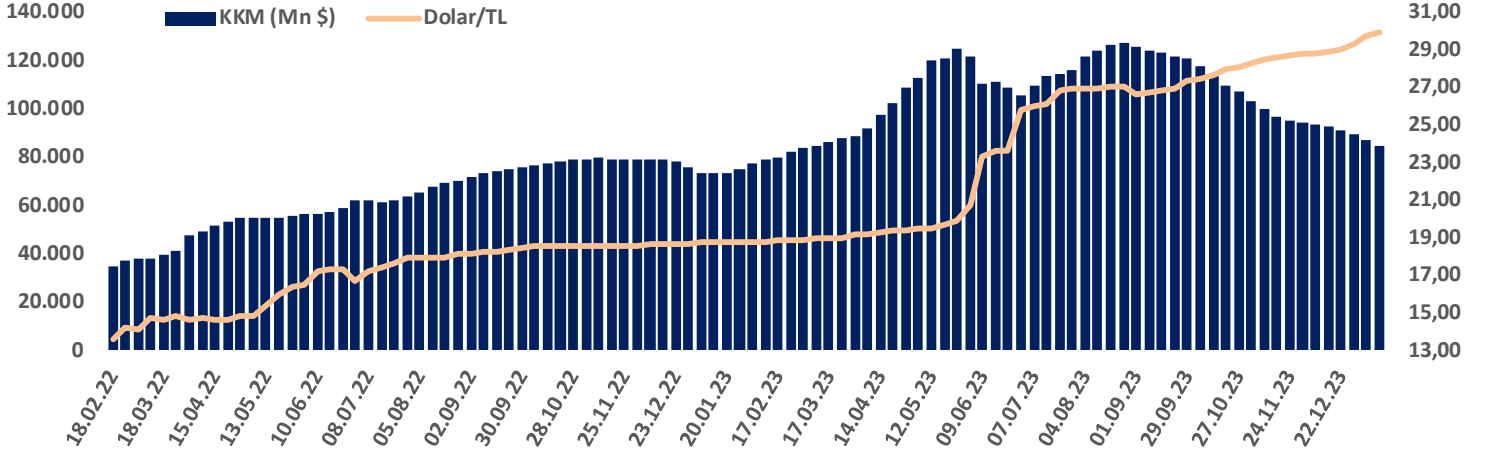
Toplam mevduatlar içindeki döviz payı 2014 yılı başındaki %33 seviyesinden yıllar itibariyle artış göstererek 17 Aralık 2021 haftasında %66,4 seviyesine kadar yükselirken 12 Ocak 2024 itibariyle 38,2%'e geriledi.



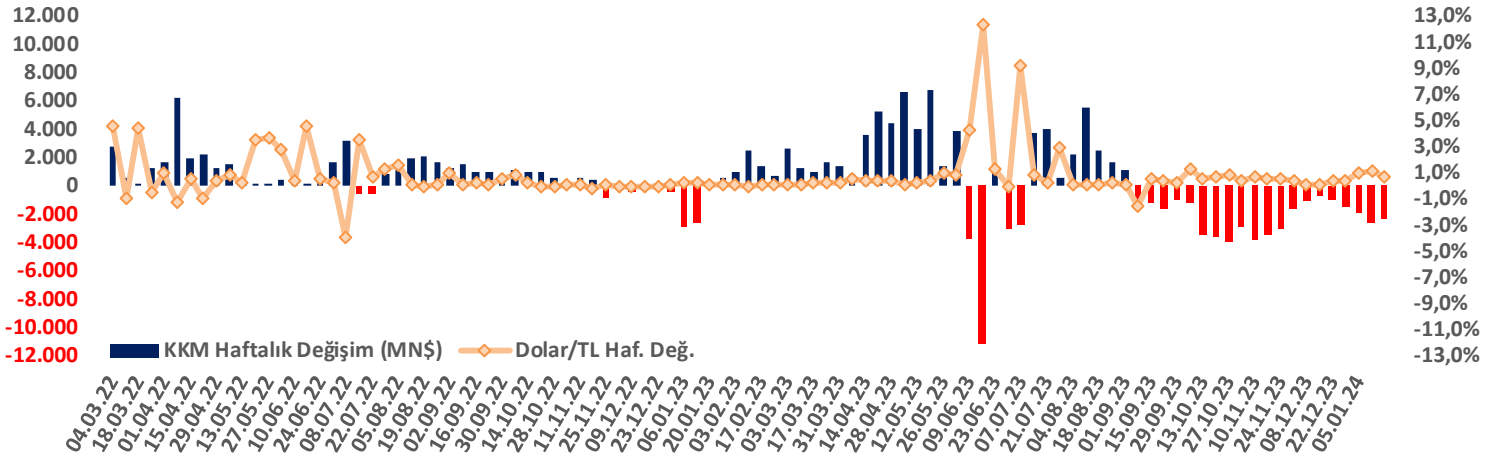
Mevduat Hareketleri

Bankacılık Düzenleme ve Denetleme Kurumu (BDDK) tarafından haftalık olarak yayınlanan verilere göre 12 Ocak ile biten haftada kur korumalı mevduat (KKM) hesapları dolar bazında bakıldığında 2.258 milyon dolar azalarak 84.653 milyon dolar ve TL bazında 47.504 milyon TL azalarak 2.529 milyar TL oldu.

Kur Korumalı Mevduat (Mn\$)&Dolar/TL



Kur Korumalı Mevduat (Mn\$)&Dolar/TL Haftalık Değişim



Bizim Menkul Değerler A.Ş.

Araştırma Bölümü

Email : arastirma@bmd.com.tr

Telefon : 0216-547-13-00

Önemli Uyarı

Burada yer alan yatırım bilgi, yorum ve tavsiyeleri yatırım danışmanlığı kapsamında değildir. Yatırım danışmanlığı hizmeti, yetkili kuruluşlar tarafından kişilerin risk ve getiri tercihleri dikkate alınarak kişiye özel sunulmaktadır. Burada yer alan yorum ve tavsiyeler ise genel niteliktedir. Bu tavsiyeler mali durumunuz ile risk ve getiri tercihlerinize uygun olmayabilir. Bu nedenle, sadece burada yer alan bilgilere dayanılarak yatırım kararı verilmesi beklentilerinize uygun sonuçlar doğurmayabilir.

Burada yer alan bilgiler Bizim Menkul Değerler A.Ş. (BMD) tarafından okuyucuyu bilgilendirme amacı ile BMD'nin güvenilir olduğunu düşündüğü yayımlanmış bilgilerden ve veri kaynaklarından derlenerek hazırlanmıştır. Kullanılan bilgilerin hatasızlığı ve/veya eksiksizliği konusunda BMD hiçbir şekilde sorumlu tutulamaz. BMD Araştırma raporları şirket içi ve dışı dağıtım kanalları aracılığıyla tüm BMD müşterilerine eşzamanlı olarak dağıtılmaktadır. Ayrıca, Burada yer alan tahmin, yorum ve tavsiyeler dokümanın yayımlandığı tarih itibarıyla geçerlidir. BMD Araştırma Bölümü daha önce hazırladığı ya da daha sonra hazırlayacağı raporlarda bu raporda sunulan görüş ve tavsiyelerden farklı ya da bu raporda sunulan görüş ve tavsiyelerle çelişen başka raporlar yayımlayabilir. Çelişen fikir ve tavsiyeler bu raporu hazırlayan kişilerden farklı zaman dilimlerine işaret ediyor, farklı analiz yöntemlerini içeriyor ya da farklı varsayımlarda bulunuyor olabilir. Böyle durumlarda, BMD'nin bu raporlardaki tavsiye ve görüşlerle çelişen diğer BMD Araştırma Bölümü raporlarını okuyucunun dikkatine sunma zorunluluğu yoktur. BMD ve ilişkili olduğu firmalar bu raporda adı geçen pay senetlerinde pozisyon sahibi olabilir ve/veya raporun yayınlanma tarihinden sonra işlem yapabilir. Ayrıca yatırımcılar bu raporda adı geçen şirketlerle BMD ve/veya diğer ilişkili firmalarının iş ilişkisi içerisinde olabileceğini kabul ederler.

Bu çalışma kesinlikle tekrar çıkarılmak, çoğaltılmak, kopyalanmak ve/veya okuyucudan başkasına dağıtılmak üzere hazırlanmamıştır ve BMD Araştırma Bölümü'nün izni olmadan kopyalanamaz ve çoğaltılıp dağıtılamaz. Okuyucuların bu raporun içeriğini oluşturan yatırım tavsiyeleri, tahmin ve hedef fiyat değerlemeleri de dahil olmak üzere tüm yorum ve çıkarımların, BMD Araştırma Bölümü'nün izni olmadan başkalarıyla paylaşmaması gerekmektedir. BMD bu araştırma raporunu yayınlamaya, müşterilerine ve gerekli yatırım profesyonellerine dağıtmaya yetkilidir. BMD Araştırma Bölümü gerekli olduğunu düşündüğünde düzenli olarak yatırım tavsiyelerini güncellemekte ve temel analize dayalı araştırma raporları hazırlamaktadır. Bununla birlikte, bu çalışma herhangi bir hisse senedinin veya finansal yatırım enstrümanlarının alımı ya da satımı için BMD ve/veya BMD tarafından direk veya dolaylı olarak kontrol edilen herhangi bir şirket tarafından gönderilmiş bir teklif ya da öneri oluşturmamaktadır. Herhangi bir alım-satım ya da herhangi bir enstrümanın halka arzına talepte bulunma kararı bu çalışmaya değil, arz edilen yatırım aracı ile ilgili kamuya duyurulmuş ve yayınlanmış izahname ve sirkülere dayanmalıdır. BMD ya da herhangi bir BMD çalışanı bu raporun içeriğindeki görüş ve tavsiyelere uyulması sebebiyle doğabilecek doğrudan ya da dolaylı herhangi bir zarar ya da kayıpla ilgili olarak sorumlu tutulamaz.