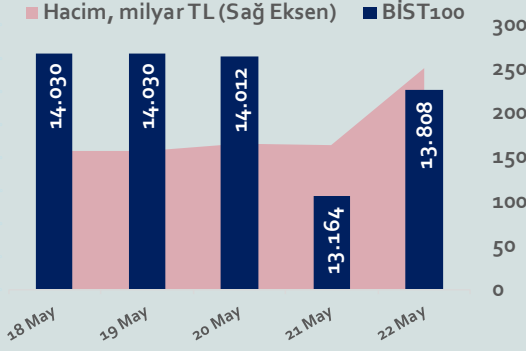


# Bizim Haftalık

## 18 - 22 Mayıs 2026



### Bu Hafta Ne Oldu...

Geride bıraktığımız haftada yurt içinde işsizlik oranı yurt dışında ise İngiltere ve Euro Bölgesi'nde enflasyon ile Almanya'da büyüme verileri takip edildi. ABD-İran gerilimine ilişkin gelişmeler hafta boyunca odakta kalmaya devam etti.

İngiltere'de tüketici fiyat endeksi, Nisan ayında aylık %0,7 artarken Mart ayında %3,3 olan yıllık enflasyon Nisan ayında %2,8'e geriledi. Euro Bölgesi'nde tüketici fiyat endeksi, Nisan ayında aylık %1 arttı. Mart ayında %2,6 olan yıllık enflasyon ise Nisan ayında %3'e yükseldi. Euro Bölgesi'nde çekirdek enflasyon ise aylık %0,9 ve yıllık %2,2 oldu. Almanya ekonomisi, 2026 yılının ilk çeyreğinde bir önceki çeyreğe kıyasla %0,3 büyürken geçen yılın aynı dönemine göre ise %0,4 büyüme gösterdi.

ABD Başkanı Donald Trump, İran'a Salı günü saldırı planı yaptıklarını açıklarken sonrasında Katar, Suudi Arabistan ve BAE liderlerinin talebi üzerine İran'a yönelik planlanan saldırının gerçekleştirilmeyeceğini duyurdu. Çarşamba günü ABD'nin Pakistan aracılığıyla İran'a yeni bir teklif metni ilettiği, İranlı yetkililerin metni değerlendirdiği ancak yanıt vermediği belirtildi. Perşembe günü İran lideri Mucteba Hamaney'in yüksek düzeyde zenginleştirilmiş uranyum stokunun yurt dışına çıkarılmaması yönünde talimat verdiği ilişkin haberler piyasaları olumsuz etkilerken İran Dışişleri Bakanlığı Sözcüsü İsmail Bekayi, iddiaların gerçeği yansıtmadığını belirtti.

Türkiye'de 15 ve daha yukarı yaştaki kişilerde işsiz sayısı 2026 yılının ilk çeyreğinde bir önceki çeyreğe göre 52 bin kişi azalarak 2 milyon 894 bin kişi oldu. İşsizlik oranı ise 0,1 puanlık azalış ile %8,2 seviyesinde gerçekleşti. İstihdam oranı 0,5 puanlık azalış ile %48,3 ve işgücüne katılma oranı 0,7 puanlık azalış ile %52,6 olarak gerçekleşti. 15-24 yaş grubunu kapsayan genç nüfusta işsizlik oranı bir önceki çeyreğe göre değişim göstermeyerek %15,2 oldu. Haftaya düşüşle başlayan ve hafta genelinde satıcı bir seyir izleyen BİST100 Endeksi, Perşembe günü kapanışa doğru gelen haber akışının etkisiyle sert düştü. Haftanın son işlem gününde kayıplarının bir kısmını telafi etse de Endeks, %3,89 kayıpla 13.808,20 puandan haftayı tamamladı. Dolar/TL, 45,7737 ile rekor tazelerken Euro/TL, 52,59-53,34 aralığında hareket etti.

Yurt dışı yerleşik yatırımcılar, 8-15 Mayıs 2026 haftasında reel olarak (fiyat ve kur etkisinden arındırılmış) 284,6 milyon dolar hisse senedi satışı, 1,3 milyon dolar Devlet İç Borçlanma Senedi (DİBS-Kesin Alım) alımı ve 110,2 milyon dolar Özel Sektör Tahvil alımı gerçekleştirdi. Aynı haftada yurt içinde yerleşik gerçek kişilerin döviz mevduatı 3.139 milyon dolar azalarak 149.964 milyon dolara gerilerken, tüzel kişilerin döviz mevduatı 161 milyon dolar artarak 79.064 milyon dolara yükseldi. Kur korumalı mevduat (KKM) hesapları 21,6 milyon dolar azalarak 9 milyon dolar (0,4 milyar TL) olarak gerçekleşti. Türkiye'nin dolar bazlı 5 yıl vadeli CDS oranı 250 sınırının üzerine çıktı.

### Uzun Vadede Ne Bekliyoruz...

TCMB, 2025 yılının ilk iki toplantısında politika faizini 250'şer baz puan indirerek %42,50 seviyesine çekti. TCMB politika faizini, 17 Nisan tarihli toplantısında 350 baz puan artırarak %46,00 seviyesine yükseltirken 19 Haziran toplantısında değiştirmeyerek %46 seviyesinde sabit bıraktı. 24 Temmuz tarihli toplantıda ise 300 baz puan, 11 Eylül tarihli toplantıda 250 baz puan, 23 Ekim tarihli toplantıda 100 baz puan ve 11 Aralık tarihli toplantıda 150 baz puan indirerek %38,00'e düşürdü. TCMB politika faizini, 2026 yılının ilk toplantısında 100 baz puan indirerek %37,00 seviyesine çekerken 12 Mart ve 22 Nisan tarihli toplantılarında değiştirmeyerek %37,00 seviyesinde sabit bıraktı.

Mayıs 2026 tarihli TCMB piyasa katılımcıları anketine göre; Nisan ayında %4,18 artan TÜFE'nin Mayıs ayında %1,89, 2026 sonunda %28,94 ve 2027 sonunda %21,07 artması beklenmektedir. Yine aynı ankette Dolar/TL'nin 2026 sonunda 51,57 ve 12 ay sonrasında ise 54,69 olması öngörülmektedir. Cari dengenin 2026 sonunda 47,8 milyar dolar, 2027 sonunda ise 41,6 milyar dolar açık vermesi beklenmektedir. GSYH büyümesinin 2026 ve 2027'de sırasıyla %3,3 ve %4,1 olacağı öngörülmektedir. TCMB haftalık repo faizinin ilk toplantıda %37,00 ve 2026 yıl sonunda ise %33,96 olması beklenmektedir.

BİST Verileri	22.05.2026
BİST-100 Piyasa Değeri (milyar \$)	284,3
BİST-100 Piyasa Değeri (milyar TL)	12.939,5
BİST-100 İşlem Hacmi (milyar \$)	3,6
BİST-100 İşlem Hacmi (milyar TL)	163,2
BİST-100 F/K Cari	14,13
Yabancı Payı %	34,4

Endeksler	Kapanış	Günlük	Haftalık	YBB	Yıllık
BİST30	15.791,1	4,91%	-3,53%	29,2%	53,1%
BİST100	13.808,2	4,89%	-3,89%	22,6%	46,9%
BİST30 (\$)	346,0	4,62%	-4,13%	21,3%	28,9%
BİST100 (\$)	302,6	4,60%	-4,50%	15,2%	23,8%
BİSTMali	18.098,4	3,93%	-5,24%	10,7%	60,0%
BİSTSınai	18.161,6	5,13%	-3,69%	29,6%	45,6%
BİSTBanka	15.372,1	2,84%	-7,76%	-7,1%	22,9%

Borsalar	Kapanış	Günlük	YBB	365Gün
ABD-DJ IND.	50.629	0,7%	5,3%	21,0%
ABD-S&P 500	7.487	0,6%	9,4%	28,2%
ABD-NASDAQ	26.453	0,6%	13,8%	39,8%
Almanya-DAX	24.903	1,2%	1,7%	3,8%
İngiltere-FtSE 100	10.466	0,2%	5,4%	19,8%
Fransa-CAC40	8.125	0,5%	-0,3%	3,3%
Rusya-RTSI	1.169	-1,4%	4,9%	5,3%
Brezilya-BOVESPA	177.650	0,2%	10,3%	29,4%
Japonya-NIKKEI 225	62.654	-1,0%	23,5%	68,0%
Çin-SHANGHAI	4.113	0,9%	3,6%	21,4%
G.Kore KOSPI	7.848	0,4%	86,2%	198,9%
Hindistan-Sensex	75.415	0,3%	-11,5%	-7,6%
BİST100	13.808	4,9%	22,6%	46,9%
BİST BANKA	15.372	2,8%	-7,1%	22,9%
BİST SINAİ	18.162	5,1%	29,6%	45,6%

Kapanış değerleri Cuma günü saat 18:00 itibarı ile alınmıştır.

Döviz-Emtia-Faiz	Kapanış	Günlük	Haftalık	YBB
Dolar/TL	45,7387	0,3%	0,5%	6,6%
Euro/TL	53,0599	-0,2%	0,3%	5,0%
Euro/Dolar	1,1601	-0,1%	-0,2%	-1,3%
Dolar/Yen	159,1	0,1%	0,2%	1,6%
Altın (\$/ons)	4.509,8	-0,7%	-0,7%	4,6%
Altın (TL/gram)	6.632,2	-0,4%	-0,2%	11,4%
Gümüş (\$/ons)	75,6	-1,4%	-9,4%	6,4%
Gümüş (TL/gram)	111,2	-1,1%	-8,8%	13,4%
Brent Petrol (\$/varil)	104,3	1,7%	-2,2%	71,2%
VIX	16,9	0,7%	-2,2%	12,5%
Dolar Endeksi	99,3	0,1%	0,0%	1,0%
Gösterge Tahvil	44,24%	0,9%	4,4%	18,9%
TR 10yıl Tahvil	36,14%	0,8%	3,2%	24,8%
ABD 10y Tahvil Faizi	4,59%	-0,1%	2,3%	9,7%

Kapanış değerleri Cuma günü saat 18:00 itibarı ile alınmıştır.

# Bizim Haftalık

	Haf. Hacim (Milyar TL)	Haf. Değişim	YBB
THYAO	37,37	-4,0%	7,3%
ASTOR	31,69	7,1%	195,1%
SASA	31,47	-6,4%	-4,7%
AKBNK	26,60	-9,5%	-6,0%
ASELS	22,21	-1,2%	77,0%
YKBANK	18,61	-10,8%	-9,3%
ISCTR	18,47	-4,8%	-2,3%
TRALT	18,31	-8,1%	6,3%
IZENR	15,21	2,3%	21,4%
EREGL	13,21	-2,4%	62,4%

Kaynak: Forex

HAFTALIK YÜKSELENLER		DÜŞENLER	
GUNDG	43,6%	ISKPL	28,9%
EUPWR	26,4%	ARENA	21,6%
ICBCT	26,0%	ALVES	20,4%
GEDZA	21,8%	OTTO	19,5%
EUKUY	21,0%	INGRM	18,7%
OZATD	20,1%	ETILR	18,4%
ZGYO	17,7%	GARFA	18,3%
GESAN	15,3%	MOGAN	17,3%
BRMEN	14,7%	TRILC	16,8%
ANELE	14,0%	DOGUB	16,6%
ULUSE	13,4%	HEKTS	16,3%
TCKRC	13,3%	HUBVC	16,2%
SANFM	13,3%	SEGMN	16,1%
ETYAT	13,0%	ALGYO	15,8%
ACSEL	12,5%	ANGEN	14,5%
MAALT	12,2%	ZRGO	14,3%
IEYHO	11,7%	HURGZ	14,2%
AKCNS	11,7%	BRKO	14,1%
FENER	11,5%	AKENR	14,1%
FRMPL	11,0%	MEGMT	13,8%

YBB YÜKSELENLER		DÜŞENLER	
OZATD	628%	KLRHO	67%
KTLEV	434%	TDGYO	63%
ANELE	383%	EFOR	56%
GUNDG	370%	MMCAS	55%
KRDMB	340%	OTTO	49%
PRZMA	323%	SUNTK	49%
BIGEN	314%	ATEKS	48%
ODINE	290%	POLTK	47%
HEDEF	259%	BMSCH	45%
DSTKF	258%	ENSRI	44%
YEOTK	208%	YYAPI	43%
SEGMN	202%	EKIZ	40%
DMRGD	197%	DOFER	38%
AKFIS	197%	BIGCH	38%
ASTOR	195%	COSMO	37%
MANAS	190%	GENIL	37%
EDATA	181%	EMKEL	35%
TRHOL	158%	ADESE	34%
TCKRC	142%	BALAT	33%
KGYO	142%	EYGYO	32%

## Pazartesi

Haftanın ilk işlen gününe %0,24 azalışla 14.333,66 puandan başlayan ve seans içinde satıcıları seyrini sürdüren BİST100 Endeksi, %2,35 kayıpla 14.029,54 puandan günü tamamladı. Bankacılık Endeksi %0,73 ve Sınai Endeks %2,44 değer kaybetti. Türkiye 2 yıllık tahvil faizi %43,01, 10 yıllık tahvil faizi %35,22 ve ABD 10 yıllık tahvil faizi %4,630 seviyelerinden haftaya başladı. Dolar/TL 45,52'li ve Euro/TL, 52,60 seviyesinden hafta açılışını yaptı. Türkiye'nin dolar bazlı 5 yıl vadeli CDS oranı 244,9 oldu.

TÜİK ve TCMB işbirliği ile yürütülen tüketici eğilim anketi sonuçlarından hesaplanan tüketici güven endeksi, Nisan ayında 85,5 iken Mayıs ayında %0,3 artarak 85,8 oldu.

TÜİK verilerine göre 15 ve daha yukarı yaşta kişilerde işsiz sayısı 2026 yılının ilk çeyreğinde bir önceki çeyreğe göre 52 bin kişi azalarak 2 milyon 894 bin kişi oldu. İşsizlik oranı ise 0,1 puanlık azalış ile %8,2 seviyesinde gerçekleşti. İstihdam oranı 0,5 puanlık azalış ile %48,3 ve işgücüne katılma oranı 0,7 puanlık azalış ile %52,6 olarak gerçekleşti. 15-24 yaş grubunu kapsayan genç nüfusta işsizlik oranı bir önceki çeyreğe göre değişim göstermeyerek %15,2 oldu.

Cumhurbaşkanı Erdoğan Kabine Toplantısı'nın ardından yaptığı açıklamada, akaryakıt fiyatlarında dengenin hâlâ sağlanamadığını, enflasyonun birçok ülkede tırmanışa geçtiğini, tedarik zincirlerindeki kırılmaların tamir edilemediğini ve Hürmüz Boğazı'ndaki tıkanıklığın aşılanmadığını belirterek, dünyanın çok katmanlı bir belirsizlikle karşı karşıya olduğunu söyledi.

İran Dışişleri Bakanlığı Sözcüsü İsmail Bekayı, Pazartesi günü yaptığı açıklamada medya üzerinden müzakere yürütmeyeceklerini belirterek, Pakistan arabuluculuğunda görüşmelerin sürdüğünü ifade etti.

İran, Hürmüz Boğazı'ndaki geçişleri kontrol etmek ve ücretlendirmek amacıyla bir kurum oluşturulduğunu açıkladı.

## Salı

Yurt içi piyasalar 19 Mayıs Atatürk'ü Anma, Gençlik ve Spor Bayramı nedeniyle kapalı idi.

ABD Başkanı Donald Trump, Katar, Suudi Arabistan ve BAE liderlerinin talebi üzerine İran'a yönelik planlanan saldırının gerçekleştirilmeyeceğini açıkladı. Trump, İran'la müzakerelerin devam ettiğini ve anlaşılabilir anlaşamayacaklarını yakında görececeklerini belirterek savaşı çok kısa sürede sona erdireceklerini ifade etti.

ABD Senatosu, Başkan Donald Trump'ın İran'a yönelik saldırılarının Kongre onayına tabi olmasını öngören savaş yetkileri tasarısının görüşmelere açılmasını kabul ederek tasarının önünü açan bir adım attı.

ABD Hazine Bakanı Scott Bessent, İran savaşı nedeniyle enerji sıkıntısı yaşayan ülkelerin Rus petrolü alımına imkân tanıyan yaptırım muafiyetinin 30 gün uzatıldığını açıkladı.

## Çarşamba

TCMB verilerine göre konut fiyat endeksi (KFE), Nisan ayında aylık %1,8 artarak 223,4 oldu. Yıllık %26,6 oranında artan KFE, aynı dönemde reel olarak %4,3 azaldı.

TÜİK verilerine göre tarımsal girdi fiyat endeksi (Tarım-GFE), Mart ayında aylık %3,89 ve yıllık %34,26 arttı.

Cumhurbaşkanı Recep Tayyip Erdoğan, ABD Başkanı Donald Trump ile telefon görüşmesi gerçekleştirdi. Görüşmede Türkiye ile ABD arasındaki ikili ilişkilerin yanı sıra bölgesel ve küresel gelişmeler ele alındı. Erdoğan, görüşmede bölgedeki çatışma sürecinde ateşkesin uzatılması kararını olumlu bir gelişme olarak değerlendirdiklerini belirterek, ihtilafli konularda makul bir çözümün mümkün olduğuna inandığını ve yapıcı girişimlere verilen desteğin süreceğini ifade etti.

Goldman Sachs, jeopolitik gerilimlerin ve inatçı enflasyonun faiz indirim döngüsünü geciktireceğini belirterek, TCMB yıl sonu politika faiz tahminini %30'dan %35'e yükseltti.

HSBC, yıl sonu dolar/TL tahminini 48 seviyesinden 50 seviyesine çıkardı. Bu revizyonun temel nedenleri olarak, beklenenden yüksek seyreden enflasyon verileri ve genişleyen cari işlemler açığı gösterildi. HSBC, enflasyonun hızlandığı bir ortamda Türk lirasındaki nominal değer kaybının yavaş kalmasının sürdürülebilir olmadığını ve TL'nin başlangıçta öngörülenden daha hızlı değer kaybedebileceğini belirtti.

ABD Merkez Bankası (Fed) Federal Açık Piyasa Komitesi'nin (FOMC) 28-29 Nisan tarihli toplantı tutanakları, politika yapıcıların enflasyonist baskılara ilişkin artan endişelerini ortaya koydu. Tutanaklara göre bazı yetkililer ilerleyen dönemde faiz indirimlerinin gerekli olabileceğini düşünse de, toplantıya katılanların çoğunluğu enflasyonun sürekli olarak %2'nin üzerinde seyretmeye devam etmesi durumunda bazı politika sıkılaştırmalarının muhtemelen uygun hale geleceğini değerlendirdi.

ABD Başkanı Donald Trump, İran'ın askeri kapasitesine ağır darbe vurduklarını belirterek, bundan sonraki süreçte tek sorunun Tahran yönetiminin anlaşma imzalayıp imzalamayacağı olduğunu söyledi.

ABD'nin Pakistan aracılığıyla İran'a yeni bir teklif metni iletmediği, İranlı yetkililerin metni değerlendirdiği ancak henüz yanıt vermediği belirtildi.

# Bizim Haftalık

Döviz Pozisyonu	Adet	Milyon TL
Döviz Fazlası Olan Şirket	299	370.354
Döviz Açığı Olan Şirket	307	-1.376.773
Bütün Şirketler	606	-1.006.419

Döviz Açığı Olanlar		Döviz Fazlası Olanlar	
THYAO	-250.163	GARAN	38.120
SASA	-124.864	AKFIS	32.026
TTKOM	-111.621	ENKAI	31.450
FROTO	-111.166	SISE	20.753
TCELL	-55.087	ASELS	18.272
PETKM	-43.646	HALKB	16.601
VESTL	-37.061	BINHO	16.222
PGSUS	-34.198	ENJSA	13.745
MOGAN	-30.837	GSDHO	10.101
ZOREN	-30.068	TERA	9.963

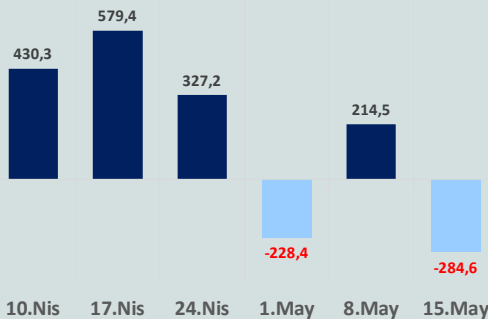
Araştırma Model Portföy Tablosu			
Hisse	Kapanış	Hedef Fiyat	Pot. Get.
BIMAS	392,75	GG	-
CIMSA	51,55	GG	-
EREGL	38,68	GG	-
PETKM	23,22	GG	-
TUPRS	243,10	GG	-

Kaynak: BMD Araştırma

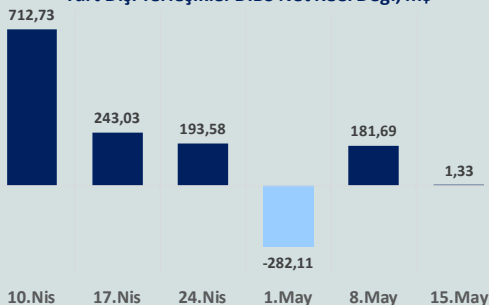
GG: Gözden Geçiriliyor

Anahtar Göstergeler	
TÜFE - Nisan 2026	32,37%
ÜFE - Nisan 2026	28,59%
GSYH Büyüme Hızı - 4Ç	3,42%

Yurt Dışı Yerleşikler Hisse Net Reel Değ., m\$



Yurt Dışı Yerleşikler DİBS Net Reel Değ., m\$



İngiltere'de tüketici fiyat endeksi, Nisan ayında aylık %0,7 arttı. Beklenti %0,9 artması yönündeydi. Mart ayında %3,3 olan yıllık enflasyon ise Nisan ayında %2,8'e geriledi.

Euro Bölgesi'nde tüketici fiyat endeksi, Nisan ayında aylık %1 artarken Mart ayında %2,6 olan yıllık enflasyon, Nisan ayında %3'e yükseldi. Euro Bölgesi'nde çekirdek enflasyon ise aylık %0,9 ve yıllık %2,2 oldu.

AB parlamento üyeleri ve üye devletlerin aylardır süren pürüzleri gidererek ABD ile anlaşma metnini nihayete erdirdiği duyuruldu. Metne göre Avrupa Birliği, ABD'den ithal edilen tüm sanayi ürünleri üzerindeki gümrük vergilerini tamamen kaldırırken ABD'de, AB'den giden ürünlere uygulanan efektif tarife oranını %15 tavan sınırında sabitledi.

## Perşembe

TÜİK verilerine göre mevsim etkilerinden arındırılmış güven endeksi hizmet sektöründe Mayıs ayında aylık %0,6 azalarak 109,0 değerini, perakende ticaret sektöründe %0,8 artarak 112,5 değerini ve inşaat sektöründe %1,7 azalarak 82,1 değerini aldı.

TCMB verilerine göre brüt rezervler 15 Mayıs haftasında 171,5 milyar dolardan 168,6 milyar dolara geriledi. Net rezervler de 55 milyar dolardan 52,1 milyar dolara geriledi. Swap hariç net rezervler ise 39,2 milyar dolardan 37,2 milyar dolara düştü.

ABD'de işsizlik başvuruları, 16 Mayıs'ta sona eren haftada ilk işsizlik maaşı başvuruları 3 bin azalarak 209 bine geriledi. ABD'de imalat satın alma yöneticileri endeksi (PMI), Mayıs ayında önceki aya kıyasla 0,8 puan artışla 55,3'e yükseldi. Hizmet sektörü PMI ise 0,1 puan azalışla 50,9'a geriledi. Bileşik PMI da değişmeyerek 51,7 oldu.

ABD Başkanı Donald Trump, İran'ın Hürmüz Boğazı'ndan ticari geçişler için ücret alma girişimlerini kabul etmeyeceklerini belirtti. İran'ı askeri açıdan mağlup ettiklerini ifade eden Trump, Tahran yönetimiyle müzakerelerin sürdüğünü ve İran'ın nükleer silah elde etmesine hiçbir koşulda izin vermeyeceklerini söyledi.

ABD Merkez Bankası'nın (Fed) yeni başkanı Kevin Warsh, cuma günü Beyaz Saray'da düzenlenecek törenle resmen görevine başlayacak.

PMI akışı açısından yoğun bir gün oldu. Almanya'da imalat sektörü PMI, Mayıs ayında 49,9, hizmet sektörü PMI, 47,8 ve bileşik PMI, 48,6 değerini aldı. İngiltere'de imalat sektörü PMI, 53,7, hizmet sektörü PMI 47,9 ve bileşik PMI, 48,5 olarak gerçekleşti. Euro Bölgesi'nde imalat PMI, 51,4, hizmet sektörü PMI, 46,4 ve bileşik PMI 47,5 oldu.

İran Dışişleri Bakanlığı Sözcüsü İsmail Bekayi, İran lideri Mucteba Hamaney'in yüksek düzeyde zenginleştirilmiş uranyum stokunun yurt dışına çıkarılmaması yönünde talimat verdiğine ilişkin iddiaların gerçeği yansıtmadığını belirtti.

## Cuma

TÜİK ile Ticaret Bakanlığı iş birliğiyle genel ticaret sistemi kapsamında üretilen geçici dış ticaret verilerine göre; ihracat Nisan ayında, yıllık %22,3 artarak 25,4 milyar dolar, ithalat %3,1 artarak 33,9 milyar dolar olarak gerçekleşti. Dış ticaret açığı %29,8 azalarak 8,5 milyar dolara geriledi. İhracatın ithalatı karşılama oranı Nisan ayında %74,9 oldu. Dış ticaret açığı Ocak-Nisan döneminde ise %7,3 artarak 37,1 milyar dolara yükseldi.

TCMB verilerine göre imalat sanayi genelinde mevsimsel etkilerden arındırılmış Kapasite Kullanım Oranı (KKO-MA), Mayıs ayında bir önceki aya göre 0,1 puan artarak %74,1 oldu. Mevsimsel etkilerden arındırılmamış Kapasite Kullanım Oranı (KKO), bir önceki aya göre 0,4 puan artarak %74,2 olarak gerçekleşti.

TCMB verilerine göre mevsimsellikten arındırılmamış Reel Kesim Güven Endeksi (RKGE), Mayıs ayında bir önceki aya göre 2,7 puan artarak 103,3 oldu. Mevsimsellikten arındırılmış Reel Kesim Güven Endeksi (RKGE-MA), bir önceki aya göre 2,4 puan artarak 101,0 olarak gerçekleşmiştir.

JPMorgan yayınladığı notta artan siyasi belirsizlikler nedeniyle TCMB'den gelecek toplantıda faiz artışı beklediği ifade edildi. Notta, Türkiye'nin makroekonomik görünümünün Orta Doğu'daki çatışma nedeniyle zaten zayıfladığı ve eklenen siyasi belirsizliğin ödemeler dengesini daha da olumsuz etkileyerek döviz rezervlerinde düşüşe yol açmasının beklediği belirtildi. Notta, "11 Haziran'daki Para Politikası Kurulu toplantısında veya muhtemelen daha erken bir tarihte, TCMB'nin bir haftalık repo faiz oranını mevcut %37 seviyesinden %40'a çıkarmasını bekliyoruz" ifadelerine yer verildi.

Almanya ekonomisi, 2026 yılının ilk çeyreğinde bir önceki çeyreğe kıyasla %0,3 büyüdü. Geçen yılın aynı dönemine göre ise %0,4 büyüme gösterdi.

Avrupa Merkez Bankası (AMB) Başkanı Christine Lagarde, İran savaşının etkilerinin giderek artmasına rağmen, uzun vadeli enflasyon beklentilerinin genel olarak %2'lik hedefle uyumlu olduğunu söyledi. Lagarde, "Savaşın orta vadeli enflasyon ve ekonomik faaliyet üzerindeki etkisi, enerji fiyatlarındaki şokun şiddeti ve süresi ile dolaylı etkilerinin boyutuna bağlı olacak" dedi.

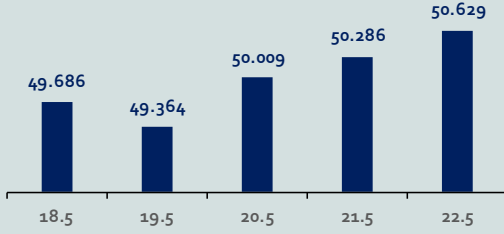
Haftanın son işlem gününe %1,5 azalışla 12.966,26 puandan başlamasına rağmen seans içinde alıcılı bir seyir izleyen BİST100 Endeksi, %4,89 kazançla 13.808,20 puandan günü tamamladı. Küresel piyasalarda pozitif bir seyir izleniyor. Türkiye 2 yıllık tahvil faizi %44,24, 10 yıllık tahvil faizi %36,14 ve ABD 10 yıllık tahvil faizi %4,584 seviyelerinden işlem görüyor. Brent tipi petrolün varil 104,08 dolardan, altının onsu 4.506,26 dolardan, gramı ise 6.626,63 liradan alıcı buluyor.

# Bizim Haftalık

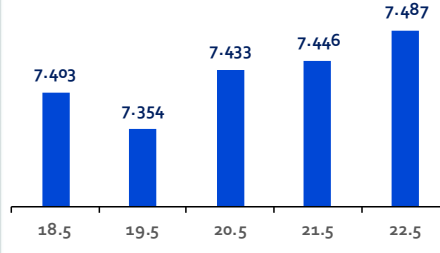
Haftalık Bülten

Periyodik Raporlar

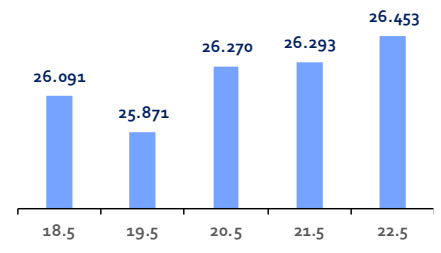
ABD-DOW JONES



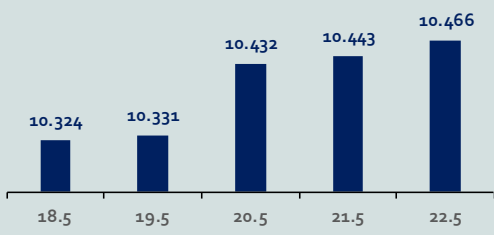
ABD-S&P500



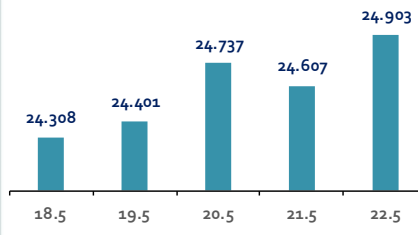
ABD-NASDAQ



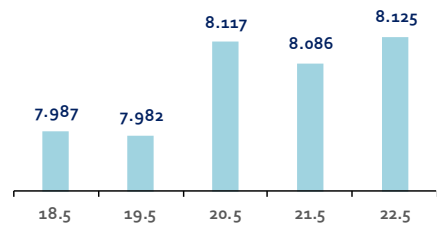
İngiltere-FTSE-100



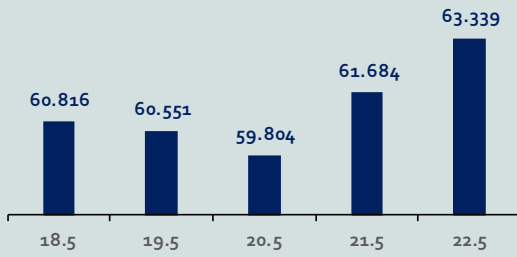
Almanya-DAX



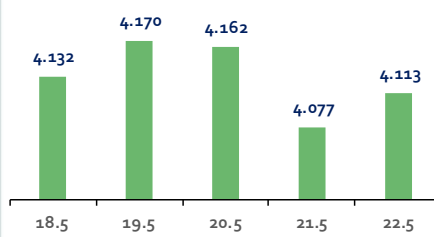
Fransa-CAC40



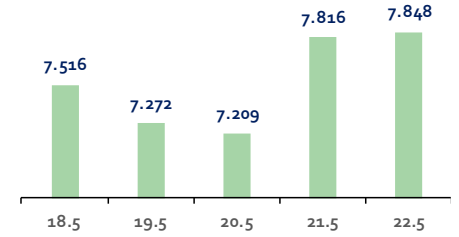
Japonya-NIKKEI



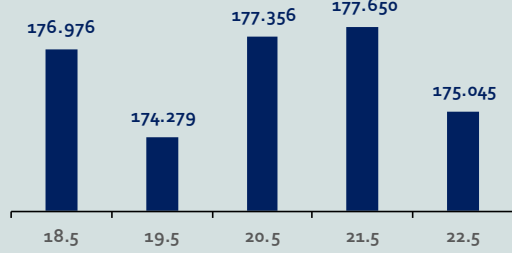
Çin-SSEC



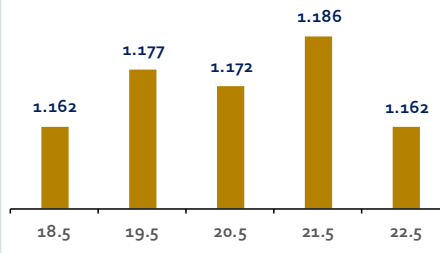
G. Kore-KOSPI



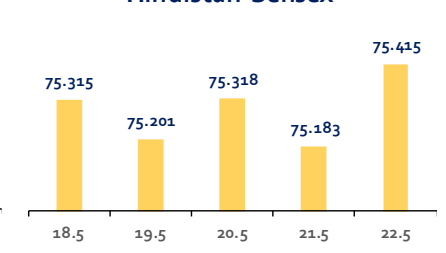
Brezilya-Bovespa



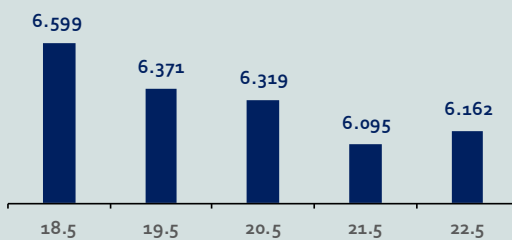
Rusya-RTSI



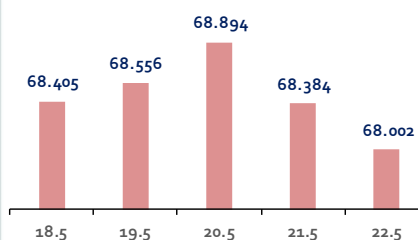
Hindistan-Sensex



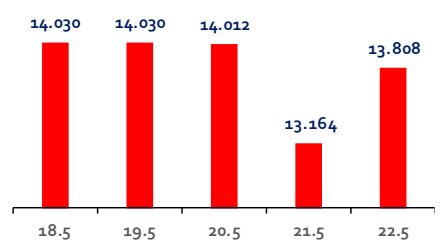
Endonezya-IDX



Meksika-IPC



Türkiye-BİST100



# Bizim Haftalık

## Gelişmiş Ülke Endeksleri Getirileri

### Haftalık

ABD-Dow Jones	2,2%
ABD-S&P 500	1,1%
ABD-NASDAQ	0,9%
İngiltere-FTSE100	2,7%
Almanya-DAX	4,0%
Fransa-CAC40	2,2%
Japonya-Nikkei	3,1%
G.Kore-KOSPI	4,7%

### Aylık

ABD-Dow Jones	3,0%
ABD-S&P 500	6,0%
ABD-NASDAQ	9,0%
İngiltere-FTSE100	-0,3%
Almanya-DAX	2,6%
Fransa-CAC40	-1,3%
Japonya-Nikkei	6,7%
G.Kore-KOSPI	22,8%

### 3 Aylık

ABD-Dow Jones	2,0%
ABD-S&P 500	8,4%
ABD-NASDAQ	15,6%
İngiltere-FTSE100	-2,1%
Almanya-DAX	-1,4%
Fransa-CAC40	-4,6%
Japonya-Nikkei	11,5%
G.Kore-KOSPI	35,1%

### Yıl Başından Bu Yana

ABD-Dow Jones	5,3%
ABD-S&P 500	9,4%
ABD-NASDAQ	13,8%
İngiltere-FTSE100	5,4%
Almanya-DAX	1,7%
Fransa-CAC40	-0,3%
Japonya-Nikkei	25,8%
G.Kore-KOSPI	86,2%

### Yıllık

ABD-Dow Jones	21,7%
ABD-S&P 500	29,0%
ABD-NASDAQ	41,2%
İngiltere-FTSE100	20,0%
Almanya-DAX	5,4%
Fransa-CAC40	5,0%
Japonya-Nikkei	70,4%
G.Kore-KOSPI	202,8%

## Gelişmekte Olan Ülke Endeksleri Getirileri

### Haftalık

Çin-SSEC	-0,5%
Brezilya-Bovespa	-1,3%
Rusya-RTSI	2,4%
Hindistan-Sensex	0,2%
Endonezya-IDX	-8,3%
Meksika-IPC	0,0%
BİST100	-3,9%

### Aylık

Çin-SSEC	0,7%
Brezilya-Bovespa	-10,8%
Rusya-RTSI	-0,3%
Hindistan-Sensex	-4,9%
Endonezya-IDX	-18,5%
Meksika-IPC	-1,2%
BİST100	-3,9%

### 3 Aylık

Çin-SSEC	0,8%
Brezilya-Bovespa	-8,1%
Rusya-RTSI	1,8%
Hindistan-Sensex	-8,9%
Endonezya-IDX	-25,5%
Meksika-IPC	-4,8%
BİST100	-0,9%

### Yıl Başından Bu Yana

Çin-SSEC	3,6%
Brezilya-Bovespa	8,6%
Rusya-RTSI	4,3%
Hindistan-Sensex	-11,5%
Endonezya-IDX	-28,7%
Meksika-IPC	5,7%
BİST100	22,6%

### Yıllık

Çin-SSEC	22,8%
Brezilya-Bovespa	27,0%
Rusya-RTSI	6,1%
Hindistan-Sensex	-7,7%
Endonezya-IDX	13,7%
Meksika-IPC	16,4%
BİST100	47,6%

# Bizim Haftalık

## Doların GOÜ Para Birimleri Karşısındaki Değişimi

### Haftalık

USD/TRY	0,5%
USD/RUB	-1,7%
USD/ZAR	-1,6%
USD/BRL	-0,9%
USD/INR	-0,4%
USD/MXN	-0,1%
USD/MYR	0,5%
USD/CNY	-0,1%

### Aylık

USD/TRY	1,7%
USD/RUB	-4,7%
USD/ZAR	-0,2%
USD/BRL	1,0%
USD/INR	1,9%
USD/MXN	-0,1%
USD/MYR	0,4%
USD/CNY	-0,3%

### 3 Aylık

USD/TRY	1,7%
USD/RUB	-6,7%
USD/ZAR	2,6%
USD/BRL	-2,7%
USD/INR	5,3%
USD/MXN	1,2%
USD/MYR	1,7%
USD/CNY	-1,5%

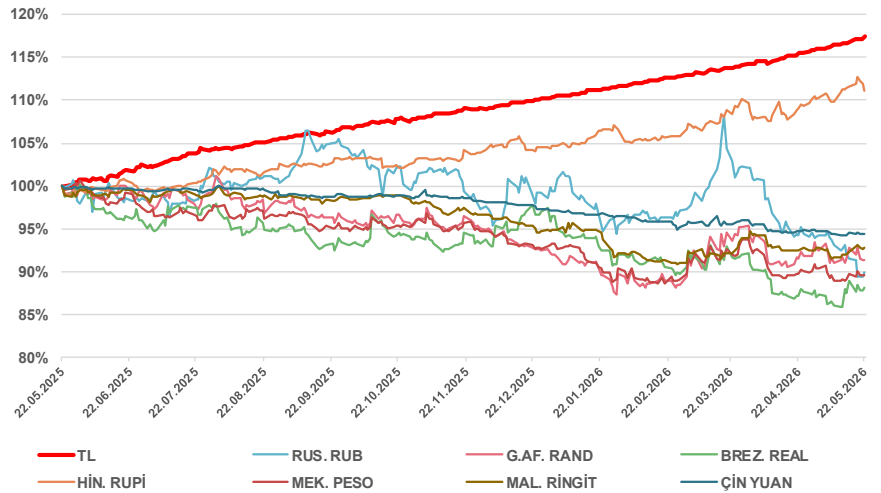
### Yıl Başından Bu Yana

USD/TRY	6,5%
USD/RUB	-9,5%
USD/ZAR	-0,8%
USD/BRL	-8,7%
USD/INR	6,2%
USD/MXN	-3,9%
USD/MYR	-2,2%
USD/CNY	-2,7%

### Yıllık

USD/TRY	17,5%
USD/RUB	-10,1%
USD/ZAR	-8,7%
USD/BRL	-11,9%
USD/INR	11,2%
USD/MXN	-10,3%
USD/MYR	-7,2%
USD/CNY	-5,6%

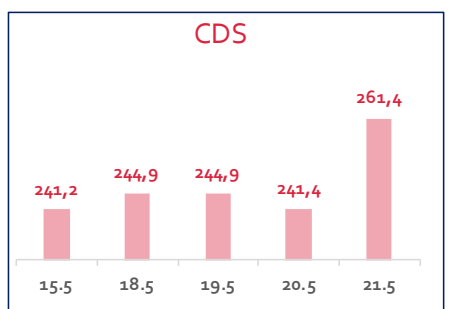
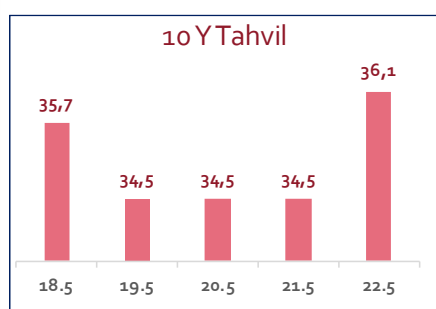
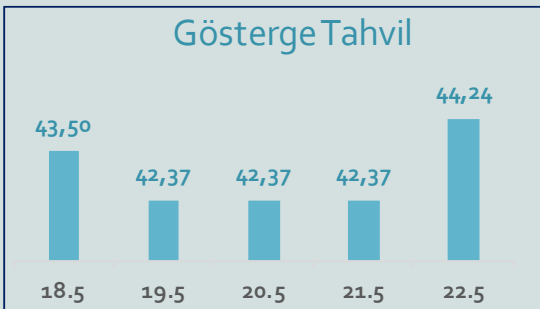
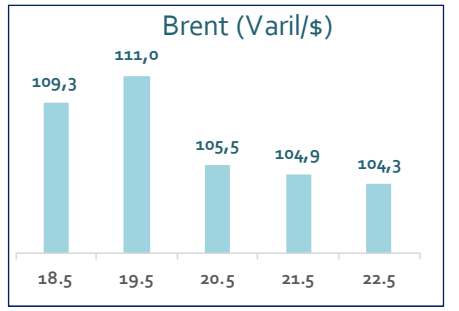
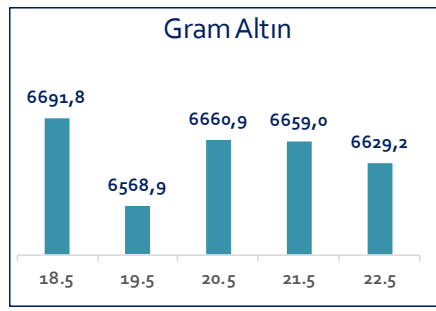
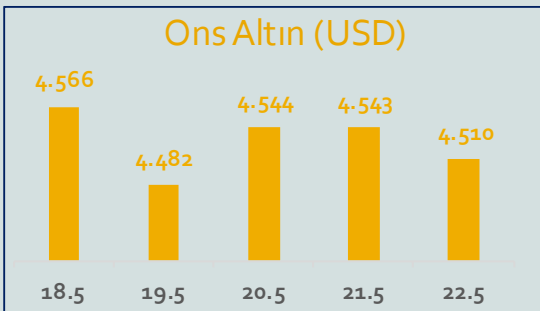
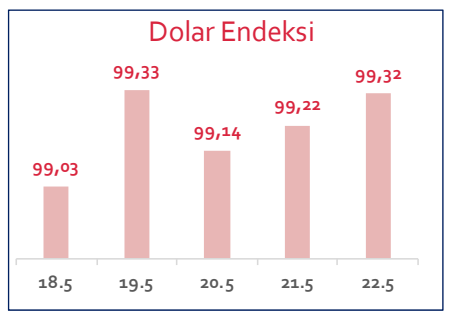
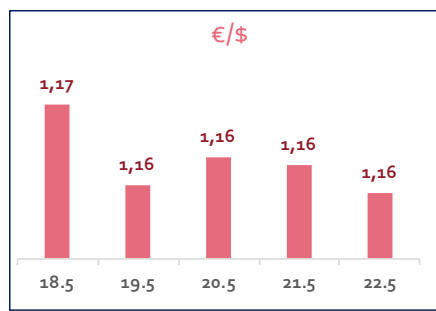
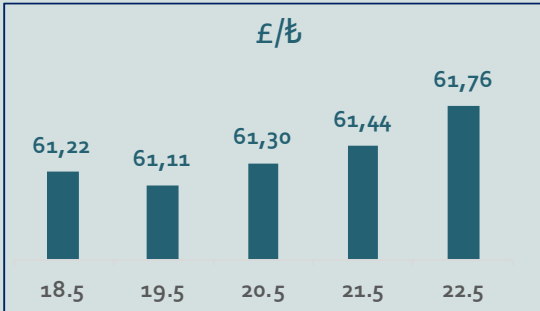
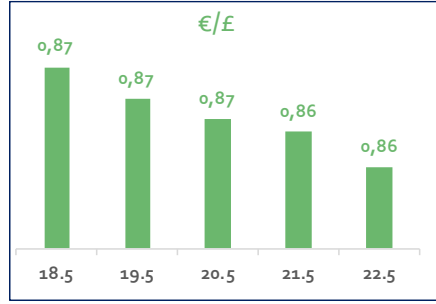
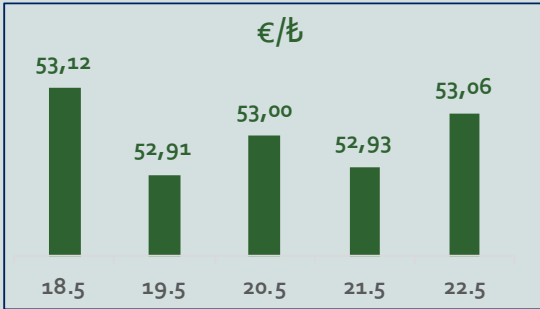
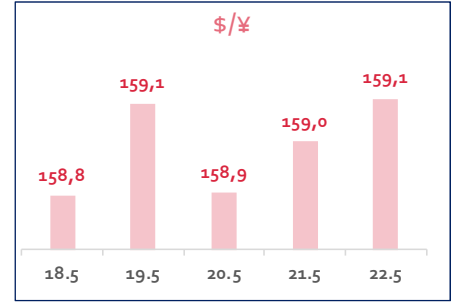
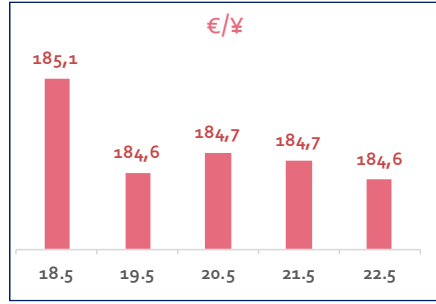
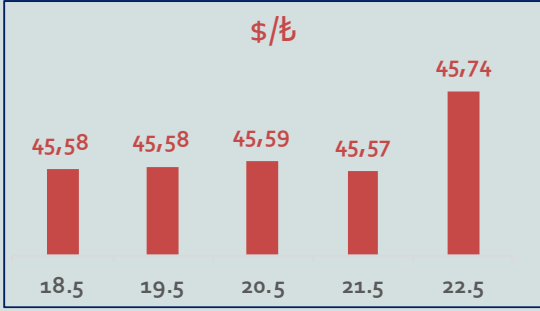
## Doların EM Para Birimleri Karşısında Seyri



# Bizim Haftalık

Haftalık Bülten

Periyodik Raporlar



# Bizim Haftalık

Haftalık Bülten

Periyodik Raporlar

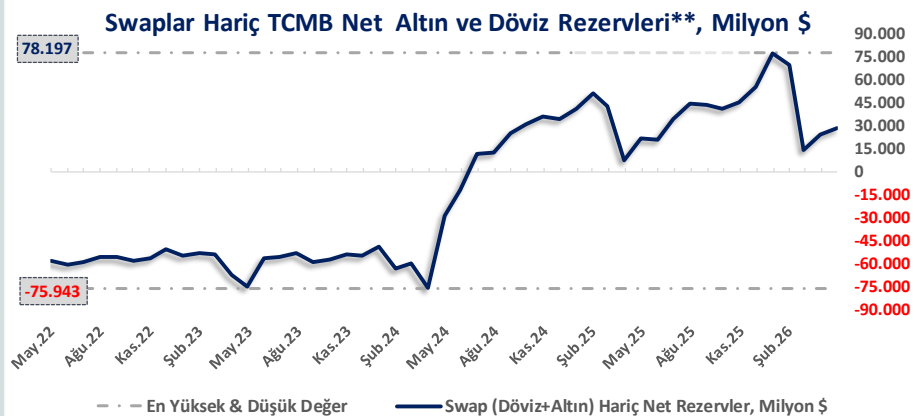
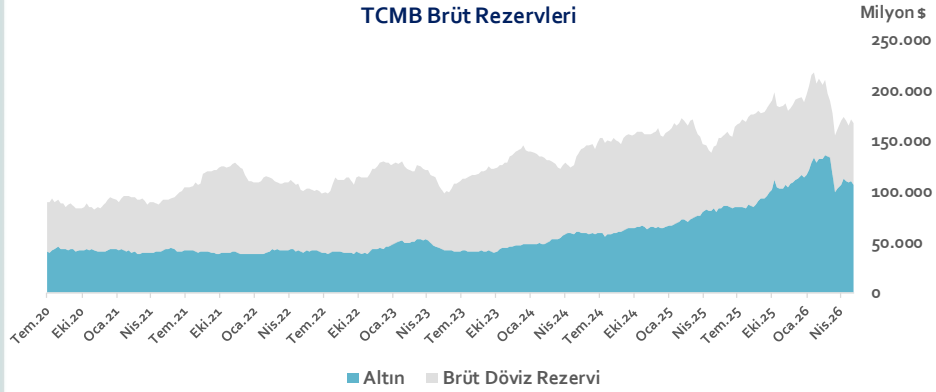
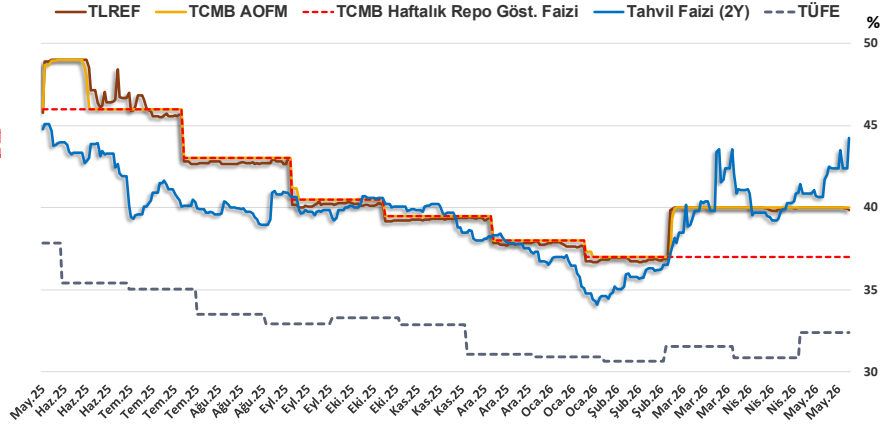
22.05.2026	Kapanış (%)	Değişim (Baz Puan)			
		Haftalık	Aylık	YBB	Yıllık
Gösterge Faiz	37,00	0	0	-100	-900
TLREF	39,87	-12	-7	191	-592
Tahvil Faizi (2Y)	44,24	187	431	693	-52
TCMB AOFM	40,00	0	0	200	-600
TÜFE	32,37	0	151	147	-548

TCMB Brüt Rezervleri, Milyon \$	15.05.2026	Pay	% Değişim			
			Haftalık	Aylık	YBB	Yıllık
Altın	107.337	63,7%	-3,3%	-4,7%	-6,3%	33,7%
Brüt Döviz Rez.	61.235	36,3%	1,1%	-0,9%	-17,9%	-6,4%
Toplam	168.572	100%	-1,7%	-3,4%	-10,9%	15,7%

$$\text{* TCMB Net Altın ve Döviz Rezervleri} = \frac{\text{TCMB Dış Varlıklar Top.} - \text{TCMB Top. Döviz Yükümlülükleri}}{\text{Dolar/TL Paritesi}}$$

$$\text{** Swaplar Hariç TCMB Net Altın ve Döviz Rezervleri} = \text{Net Altın ve Döviz Rezervleri} - \text{Swap İşlemleri Toplamı}$$

**NOT:** Bu hesaplamada TCMB'de bulunan kamu kesimi döviz mevduatı hesaba katılmamıştır.



# Bizim Haftalık

15.05.2026	Kapanış (%)	Değişim (Baz Puan)			
		Haftalık	Aylık	YBB	Yıllık
İhtiyaç Kredisi	61,65	10	-142	717	-1.187
Konut Kredisi	38,42	36	158	204	-431
Taahhüt Kredisi	33,07	-661	-655	139	-1.394
Tüketici Kredisi	58,50	-19	-46	596	-1.149
TL Mevduat	47,25	1	9	184	-970

Kaynak: TCMB

Diğer Raporlar için TIKLAYINIZ.

[Haftalık Piyasa Takvimi](#)



[BİST Veri Bankası](#)



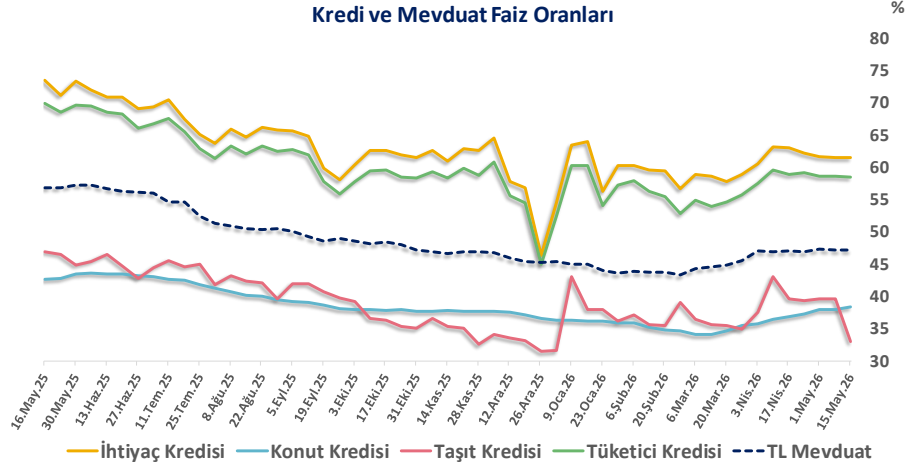
[Şirket Karları](#)



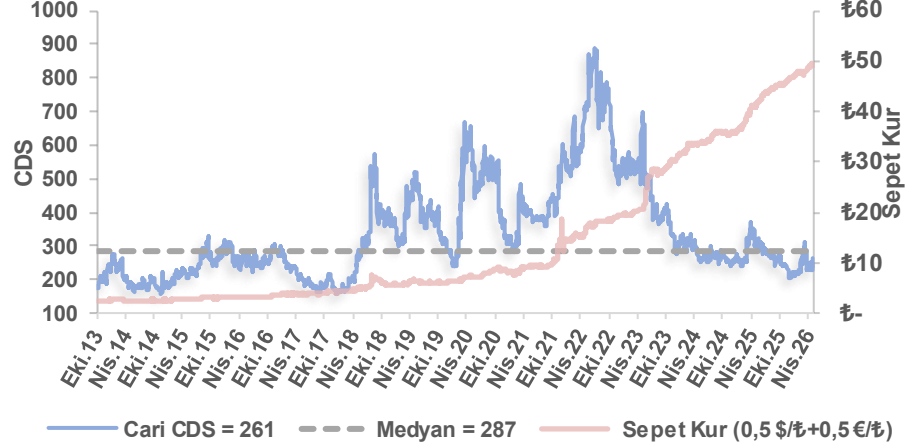
[Strateji Raporu](#)



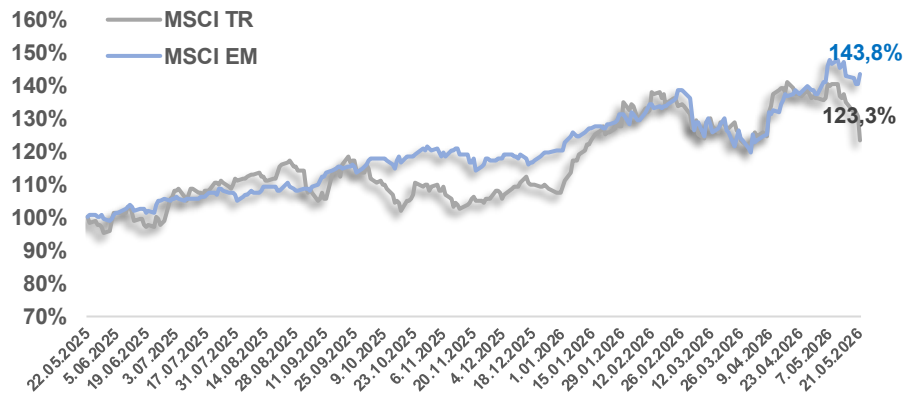
## Kredi ve Mevduat Faiz Oranları



## Türkiye 5 Yıllık Dolar Bazlı CDS Oranları



## MSCI Türkiye & MSCI EM Göreceli Getiri



# Bizim Haftalık

## Bizim Menkul Değerler A.Ş.

### Araştırma Bölümü

E-mail: [arastirma@bizimmenkul.com.tr](mailto:arastirma@bizimmenkul.com.tr)

Telefon: 0216-547-13-00

#### Önemli Uyarı!

Burada yer alan yatırım bilgi, yorum ve tavsiyeleri yatırım danışmanlığı kapsamında değildir. Yatırım danışmanlığı hizmeti, yetkili kuruluşlar tarafından kişilerin risk ve getiri tercihleri dikkate alınarak kişiye özel sunulmaktadır. Burada yer alan yorum ve tavsiyeler ise genel niteliktedir. Bu tavsiyeler mali durumunuz ile risk ve getiri tercihlerinize uygun olmayabilir. Bu nedenle, sadece burada yer alan bilgilere dayanarak yatırım kararı verilmesi beklentilerinize uygun sonuçlar doğurmayabilir.

Burada yer alan bilgiler Bizim Menkul Değerler A.Ş. (BMD)'nin güvenilir olduğunu düşündüğü yayımlanmış bilgilerden ve veri kaynaklarından derlenerek BMD Araştırma Bölümü tarafından okuyucuyu bilgilendirme amacı ile hazırlanmıştır. Kullanılan bilgilerin hatasızlığı ve/veya eksiksizliği konusunda BMD hiçbir şekilde sorumlu tutulamaz. BMD Araştırma raporları şirket içi ve dışı dağıtım kanalları aracılığıyla tüm BMD müşterilerine eşzamanlı olarak dağıtılmaktadır. Burada yer alan tahmin, yorum ve tavsiyeler dökümanın yayınlandığı tarih itibarıyla geçerlidir. BMD Araştırma Bölümü daha önce hazırladığı ya da daha sonra hazırlayacağı raporlarda bu raporda sunulan görüş ve tavsiyelerden farklı ya da bu raporda sunulan görüş ve tavsiyelerle çelişen başka raporlar yayımlayabilir. Çelişen fikir ve tavsiyeler bu raporu hazırlayan kişilerden farklı zaman dilimlerine işaret ediyor, farklı analiz yöntemlerini içeriyor ya da farklı varsayımlarda bulunuyor olabilir. Böyle durumlarda, BMD'nin bu raporlardaki tavsiye ve görüşlerle çelişen diğer BMD Araştırma Bölümü raporlarını okuyucunun dikkatine sunma zorunluluğu yoktur. BMD ve ilişkili olduğu firmalar bu raporda adı geçen pay senetlerinde pozisyon sahibi olabilir ve/veya raporun yayınlanma tarihinden sonra işlem yapabilir. Ayrıca yatırımcılar bu raporda adı geçen şirketlerle BMD ve/veya diğer ilişkili firmalarının iş ilişkisi içerisinde olabileceğini kabul ederler.

Bu çalışma kesinlikle tekrar çıkarılmak, çoğaltılmak, kopyalanmak ve/veya okuyucudan başkasına dağıtılmak üzere hazırlanmamıştır ve BMD Araştırma Bölümü'nün izni olmadan kopyalanamaz ve çoğaltılıp dağıtılamaz. Okuyucuların bu raporun içeriğini oluşturan yatırım tavsiyeleri, tahmin ve hedef fiyat değerlemeleri de dahil olmak üzere tüm yorum ve çıkarımların, BMD Araştırma Bölümü'nün izni olmadan başkalarıyla paylaşmaması gerekmektedir. BMD bu araştırma raporunu yayınlamaya, müşterilerine ve gerekli yatırım profesyonellerine dağıtmaya yetkilidir. BMD Araştırma Bölümü gerekli olduğunu düşündüğünde düzenli olarak yatırım tavsiyelerini güncellemekte ve temel analize dayalı araştırma raporları hazırlamaktadır. Bununla birlikte, bu çalışma herhangi bir hisse senedinin veya finansal yatırım enstrümanlarının alımı ya da satımı için BMD ve/veya BMD tarafından direk veya dolaylı olarak kontrol edilen herhangi bir şirket tarafından gönderilmiş bir teklif ya da öneri oluşturmamaktadır. Herhangi bir alım-satım ya da herhangi bir enstrümanın halka arzına talepte bulunma kararı bu çalışmaya değil, arz edilen yatırım aracı ile ilgili kamuya duyurulmuş ve yayınlanmış izahname ve sirkülere dayanmalıdır. BMD ya da herhangi bir BMD çalışanı bu raporun içeriğindeki görüş ve tavsiyelere uyulması sebebiyle doğabilecek doğrudan ya da dolaylı herhangi bir zarar ya da kayıpla ilgili olarak sorumlu tutulamaz.