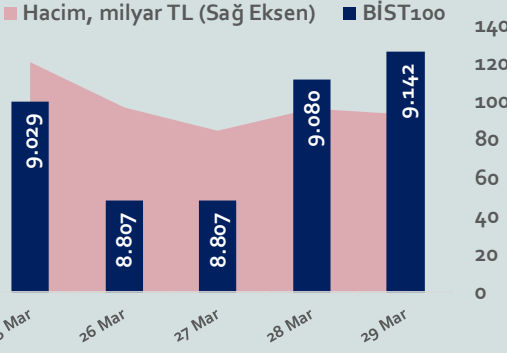


# Bizim Haftalık

## 25 - 29 Mart 2024

Haftalık Bülten

Periyodik Raporlar



### Bu Hafta Ne Oldu...

Geride bıraktığımız haftada yurt içinde işsizlik oranı, dış ticaret dengesi ve TCMB'nin PPK toplantı özeti ön plana çıkarken küresel piyasalarda ise ABD ve İngiltere'de büyüme verileri ile Fed yetkililerinin konuşmaları takip edildi.

İngiltere ekonomisi, 2023 yılının üçüncü çeyreğinde %0,1 daralırken dördüncü çeyrekte %0,3 daraldı. Böylece İngiliz ekonomisinin geçen yılın ikinci yarısında teknik resesyona yaşadığı teyit edildi. 2023 yılında ise 2022'ye kıyasla %0,1 büyüme gösterdi. ABD ekonomisi, 2023 yılının dördüncü çeyreğinde beklentilerin üzerinde %3,4 büyürken 2023 genelinde ise %2,5 büyüme gösterdi. Atlanta Fed Başkanı Raphael Bostic, enflasyonun kademeli olarak yavaşlamasını beklediğini belirtirken faiz oranlarında erken indirimin ekonomide tahribatının daha yüksek olabileceğini ifade ederek bu sene yalnızca bir faiz indirimi beklediğini dile getirdi. Chicago Fed Başkanı Austan Goolsbee ise Fed projeksiyonlarıyla paralel olarak bu sene 3 faiz indirimi beklediğini söyledi. Fed Yönetim Kurulu Üyesi Lisa Cook, Fed'in ekonominin bazı kesimlerinde enflasyonun yavaşlaması için daha fazla zaman tanımak amacıyla faiz oranlarını düşürürken temkinli bir yaklaşım sergilemesi gerektiğini belirtti. Fed Yönetim Kurulu Üyesi Chris Waller, son ekonomik verilerin faiz indirimlerini ertelemeyi veya indirim sayısını azaltmayı gerektirdiğini ifade etti. Küresel piyasalarda hafta genelinde karışık bir seyir izlendi.

Türkiye'de işsizlik oranı, 2023 yılında yıllık 1,0 puan azalarak %9,4 seviyesine geriledi. 15 ve daha yukarı yaştaki kişilerde işsiz sayısı yıllık 318 bin kişi azalış göstererek 3 milyon 264 bin kişi olarak kaydedildi. Dış ticaret dengesi, Şubat ayında 6,8 milyar dolar açık verdi. İhracat, Şubat ayında, yıllık %13,6 artarak 21,08 milyar dolara yükselirken ithalat %9,2 azalarak 27,85 milyar dolara geriledi. İhracatın ithalatı karşılama oranı, %75,7'ye yükseldi. Dış ticaret açığı, Ocak-Şubat döneminde %51,0 azalarak 12,96 milyar dolar oldu. TCMB'nin 21 Mart tarihli PPK toplantı özetinde, öncü göstergelerin, Mart ayında enflasyonun ana eğiliminde yavaşlamaya işaret ettiği, ancak, söz konusu yavaşlamaya rağmen, ana eğilimin Enflasyon Raporu'nda öngörülen düzeyin bir miktar üzerinde olduğu ifade edildi. Özetle, aylık enflasyonun ana eğiliminde belirgin ve kalıcı bir düşüş sağlanana ve enflasyon beklentileri öngörülen tahmin aralığına yakınsayana kadar sıkı para politikası duruşu sürdürüleceği, enflasyonda belirgin ve kalıcı bir bozulma öngörülmesi durumunda ise para politikası duruşunun sıkılaştırılacağı belirtildi. Bu gelişmeler ışığında haftaya yatay başlayan ve 9.336 seviyesine kadar yükselen BİST100 Endeksi, bu seviyeden gelen satışların etkisiyle düşüşe geçti. 8.749,00 seviyesine kadar geri çekilen Endeks, kayıplarını telafi ederek %0,34 artışla 9.142,40 puandan haftayı tamamladı. Geçtiğimiz hafta TCMB'nin faiz artış kararı sonrası TL'de görülen değer kazancı kısa sürdü. Haftaya 32,00 sınırında başlayan Dolar/TL, hafta genelinde yukarı yönlü hareket ederek 32,50 sınırını aşarken, Euro/TL 35,35 seviyesinin üzerine çıktı.

Yurt dışı yerleşik yatırımcılar 15-22 Mart haftasında reel olarak (fiyat ve kur etkisinden arındırılmış) 428,9 milyon dolar hisse senedi alımı, 103,8 milyon dolar Devlet İç Borçlanma Senedi (DİBS-Kesin Alım) satışı ve 4,4 milyon dolar Özel Sektör Tahvil alımı gerçekleştirdi. Aynı haftada yurt içinde yerleşik gerçek kişilerin döviz mevduatı 1.965 milyon dolar artarak 110.665 milyon dolara ve tüzel kişilerin döviz mevduatı 1.191 milyon dolar artarak 75.167 milyon dolara yükseldi. Kur korumalı mevduat (KKM) hesapları 179 milyon dolar artarak 71.789 milyon dolar (2.288 milyar TL) olarak gerçekleşti. Türkiye'nin dolar bazlı 5 yıl vadeli CDS oranı 300 sınırının üzerinde kalmaya devam etti.

### Uzun Vadede Ne Bekliyoruz...

TCMB, 2024 yılının ilk toplantısında politika faizini 250 baz puan artırarak %45,00 seviyesine yükseltirken, 22 Şubat tarihli toplantısında politika faizini değiştirmeyerek %45,00 seviyesinde sabit bıraktı. Merkez Bankası, 21 Mart tarihli toplantısında ise politika faizini 500 baz puan artırarak %50 seviyesine yükseltti.

Şubat ayında %4,53 artan TÜFE'nin Mart 2024 tarihli TCMB piyasa katılımcıları anketine göre; Mart ayında %3,43, Nisan ayında %3,42, 2024 yılı sonunda %44,19 ve 12 ay sonrasında %36,7 artması beklenmektedir. Yine aynı ankette Dolar/TL'nin 2024 sonunda 40,53 ve 12 ay sonrasında ise 42,79 olması öngörülmektedir. Cari dengenin 2024 sonunda 33,3 milyar dolar, 2025 yılında ise 31,8 milyar dolar açık vermesi beklenmektedir. GSYH büyümesinin 2024 ve 2025'te sırasıyla %3,3 ve %3,8 olacağı öngörülmektedir. TCMB haftalık repo faizinin 3 ay sonrasında %46,85 ve 12 ay sonrasında ise %36,96 olması beklenmektedir.

BİST Verileri	29.03.2024
BİST-100 Piyasa Değeri (milyar \$)	239,5
BİST-100 Piyasa Değeri (milyar TL)	7.727,7
BİST-100 İşlem Hacmi (milyar \$)	1,3
BİST-100 İşlem Hacmi (milyar TL)	43,5
BİST-100 F/K Cari	7,37
Yabancı Payı %	37,9

Endeksler	Kapanış	Günlük	Haftalık	YBB	Yıllık
BİST30	9.869,8	0,12%	0,57%	23,1%	86,9%
BİST100	9.142,4	0,69%	0,34%	22,4%	90,0%
BİST30 (\$)	305,2	-0,43%	0,47%	11,8%	8,2%
BİST100 (\$)	282,7	0,13%	0,24%	11,2%	10,3%
BİSTMali	9.876,8	0,16%	0,61%	25,2%	25,2%
BİSTSınai	13.946,1	1,25%	-0,06%	20,9%	20,9%
BİSTBanka	10.979,8	-0,38%	2,01%	26,0%	26,0%

Borsalar	Kapanış	Günlük	YBB	365Gün
ABD-DJ IND.	39.807	0,0%	5,6%	21,1%
ABD-S&P 500	5.254	0,0%	10,2%	29,7%
ABD-NASDAQ	16.379	0,0%	56,5%	36,3%
Almanya-DAX	18.492	0,0%	10,4%	19,1%
İngiltere-FTSE 100	7.953	0,0%	2,8%	4,4%
Fransa-CAC40	8.206	0,0%	8,8%	13,0%
Rusya-RTSI	1.138	0,8%	5,0%	13,8%
Brezilya-BOVESPA	128.106	0,3%	-4,5%	23,5%
Japonya-NIKKEI 225	40.168	-1,5%	19,8%	46,0%
Çin-SHANGHAI	3.041	1,0%	2,2%	-6,3%
G.Kore KOSPI	2.747	0,0%	3,5%	12,8%
Hindistan-Sensex	73.651	0,9%	2,0%	27,8%
BİST100	9.142	0,7%	22,4%	90,0%
BİST BANKA	10.980	-0,4%	26,0%	143,2%
BİST SINAİ	13.946	1,3%	20,9%	75,7%

Kapanış değerleri Cuma günü saat 18:00 itibari ile alınmıştır.

Döviz-Emtia-Faiz	Kapanış	Günlük	Haftalık	YBB
Dolar/TL	32,3763	0,2%	1,2%	9,5%
Euro/TL	35,0316	-0,1%	1,3%	7,5%
Euro/Dolar	1,0793	0,1%	-0,1%	-2,3%
Dolar/Yen	151,2	-0,1%	-0,1%	7,2%
Altın (\$/ons)	2.234,1	0,0%	3,2%	8,3%
Altın (TL/gram)	2.326,2	0,3%	4,5%	18,6%
Gümüş (\$/ons)	25,0	0,0%	1,0%	5,0%
Gümüş (TL/gram)	26,0	0,2%	2,1%	15,0%
Brent Petrol (\$/varil)	87,0	0,1%	1,7%	12,9%
VIX	13,0	0,0%	0,8%	4,5%
Dolar Endeksi	104,5	-0,1%	0,0%	3,1%
Gösterge Tahvil	47,74%	0,2%	4,5%	20,3%
Tr 10yıl Tahvil	26,82%	0,4%	1,9%	7,0%
ABD 10y Tahvil Faizi	4,21%	0,3%	-1,4%	8,3%

Kapanış değerleri Cuma günü saat 18:00 itibari ile alınmıştır.

# Bizim Haftalık

	Haf. Hacim (Milyar TL)	Haf. Değişim	YBB
THYAO	44,97	2,2%	30,3%
ISCTR	22,29	3,4%	21,9%
YKBANK	18,62	2,6%	39,9%
AKBNK	18,15	6,5%	33,7%
PETKM	15,12	-13,6%	8,9%
EREGL	15,06	-2,3%	3,2%
TUPRS	14,39	2,9%	23,8%
SAHOL	13,04	4,2%	36,5%
KCHOL	12,87	2,3%	40,5%
ASELS	12,07	-0,4%	24,7%

Kaynak: Forex

## Pazartesi

Haftanın ilk işlem gününe yatay başlayan ve 9.336 seviyesine kadar yükselen BİST100 Endeksi, bu seviyeden gelen satışların etkisiyle düşüşe geçerek %0,90 kayıpla gün içinde gördüğü en düşük seviye olan 9.029,38 puandan seansı tamamladı. Bankacılık Endeksi %1,45 değer kazanırken, Sınai Endeks %1,11 değer kaybetti. Türkiye 2 yıllık tahvil faizi %47,79, 10 yıllık tahvil faizi %26,33 ve ABD 10 yıllık tahvil faizi %4,219 seviyelerinden hafta açılışını yaptı. Dolar/TL 32,00 ve Euro/TL 34,69'lu seviyelerden haftaya başladı. Türkiye'nin dolar bazlı 5 yıl vadeli CDS oranı 318,6 oldu.

TÜİK verilerine göre, işsizlik oranı 2023 yılında yıllık 1,0 puan azalarak %9,4 seviyesine geriledi. 15 ve daha yukarı yaştaki kişilerde işsiz sayısı yıllık 318 bin kişi azalış göstererek 3 milyon 264 bin kişi olarak kaydedildi.

Cumhurbaşkanı Recep Tayyip Erdoğan yaptığı konuşmada "Enflasyonun düşmesi demek pastanın büyümesi demektir. Biz işte bunun çabasında. Kelebek ömürlü geçici rahatlamalardan ziyade milletimizin refahını kalıcı olarak artırmayı hedefliyoruz. Ekonomi programımız, güçlü kadromuzla hükümet olarak ne yaptığımızı çok iyi biliyoruz. Ülkemizi 21 yılda 3 kat nasıl büyüttüksek, 2 kat daha büyütürsek en büyük 10 ekonomi arasına çıkartacağız" açıklamasını yaparken, enflasyonun yılın ikinci yarısında düşeceğini, alım gücünün eskisinin üzerine çıkacağını belirtti.

ABD'de yeni konut satışları, Şubat ayında aylık %0,3 azalarak 662 bin oldu. Beklenti 675 bin olması yönündeydi. Ortalama konut fiyatları yıllık %7,6 azalışla 400 bin 500 dolara geriledi. ABD'de inşaat izinleri, Şubat ayında aylık %2,4 ve yıllık %2,8 artarak 1,52 milyon oldu.

Atlanta Fed Başkanı Raphael Bostic, hala pandemi ekonomisinde olduklarını, ekonominin ve enflasyonun kademeli olarak yavaşlamasını beklediğini belirtirken, faiz oranlarında erken indirimin, ekonomide tahribatının daha yüksek olabileceğini ifade ederek bu sene yalnızca bir faiz indirimi beklediğini dile getirdi. Chicago Fed Başkanı Austan Goolsbee ise Fed projeksiyonlarıyla paralel olarak bu sene 3 faiz indirimi beklediğini söyledi. Fed Yönetim Kurulu Üyesi Lisa Cook, Fed'in ekonominin bazı kesimlerinde enflasyonun yavaşlaması için daha fazla zaman tanımak amacıyla faiz oranlarını düşürürken temkinli bir yaklaşım sergilemesi gerektiğini belirtti.

## Sali

Uluslararası kredi derecelendirme kuruluşu S&P Global'in ABD, gelişmekte olan piyasalar ve Türkiye için yayınladığı ikinci çeyrek ekonomik görünüm raporuna göre, gelişmekte olan ülkelerin toplam ekonomik büyümesinin 2024 için %4,2, 2025 için %4,6 olacağı tahmin edildi. Türkiye'ye ilişkin büyüme tahmini 2024 için %2,4'ten %3'e ve 2025 için %2,7'den %3'e yükseltirken, 2026 için %3'ten %2,8'e çekildi. ABD'de ekonomik büyümenin 2024'te %2,5, 2025'te %1,5 olacağı tahmin edildi.

ABD'de dayanıklı mal siparişleri, Şubat ayında aylık %1,4 artarak 277,9 milyar dolara ulaştı. Ulaşım hariç siparişler Şubat'ta %0,5 yükseliş gösterirken beklenti %0,4 yükselmesi yönündeydi. Savunma hariç mal siparişleri ise şubatta %2,2 artış yaşadı. S&P Case Schiller ulusal konut fiyatları, Ocak ayında aylık %0,1 azalırken, yıllık %6 artış gösterdi. ABD'de Conference Board tüketici güven endeksi, Mart'ta aylık 0,1 düşüş göstererek 104,7'e gerilerken beklenti 106,9 olması yönündeydi.

ABD Merkez Bankası'nın (Fed) yayınlanan 2023 yılı yıllık denetlenmiş bilanço verilerinde, bankanın toplam giderleri, kazançlarını 114,3 milyar dolar aştı. Böylece banka, bu zamana kadarki en büyük faaliyet zararını kaydetti. Mevduat kurumlarının rezerv bakiyelerine yönelik faiz gideri 2023 yılında 176,8 milyar dolara yükselirken, repo operasyonlarına ilişkin faiz gideri 104,3 milyar dolar olarak gerçekleşti. Bankanın varlık portföyünden elde ettiği faiz geliri ise 2023 yılında 2022 yılına göre 6,2 milyar dolar azalışla 163,8 milyar dolara geriledi.

## Çarşamba

Cumhurbaşkanı Recep Tayyip Erdoğan yaptığı konuşmasında "Enflasyon meselesini göz ardı etmiyoruz. Ekonomide gerçekten yetkin isimlerden oluşan güçlü bir kadro kurduk. Mehmet Şimşek'e bu konuda tam itimadım var. Yılın ikinci yarısından itibaren uyguladığımız ekonomi programının olumlu yansımalarını daha net göreceğiz" açıklamasında bulundu.

ABD'de 22 Mart haftasında mevsimsel faktörlerden arındırılmış, yeniden finansman ve alım kredilerini içeren mortgage başvuru endeksi %0,7 azalarak 196,8 puana geriledi. 30 yıllık mortgage faiz oranı 4 baz puan düşüşle %6,93 seviyesine indi.

Uluslararası kredi derecelendirme kuruluşu Standard & Poor's (S&P), ABD'nin uzun vadeli kredi notunu "AA+" ve kısa vadeli kredi notunu "A-1+" olarak teyit ederken, kredi notu görünümünü "durağan" olarak korudu.

Euro Bölgesi'nde ekonomik görünüm endeksi Mart ayında 96,3 ve hizmet sektörü güven endeksi 6,3 seviyesine yükselirken sanayi sektörü güven endeksi -8,8 seviyesinde gerçekleşti.

Fed Yönetim Kurulu Üyesi Chris Waller yaptığı konuşmada, son ekonomik verilerin faiz indirimlerini ertelemeyi veya indirim sayısını azaltmayı gerektirdiğini ifade ederken piyasaların kapanışının ardından politika faizine hassas iki yıllık tahvil getirisi 4 baz puan artarak %4,608'e çıktı. 10 yıllık getiri de 2 baz puan artışla %4,208'e yükseldi.

HAFTALIK YÜKSELENLER		DÜŞENLER	
AKENR	31,7%	CEMAS	32,7%
DITAS	31,5%	KSTUR	27,8%
ERSU	25,9%	MTRKS	23,7%
OYAYO	25,0%	BJKAS	22,1%
BSOKE	23,4%	DERHL	20,4%
EUKYO	19,6%	BNTAS	19,0%
UZERB	19,4%	ENSRI	18,9%
AGROT	19,2%	AGYO	17,8%
LIDER	17,0%	MMCAS	17,4%
MEPET	16,4%	SODSN	17,0%
ASUZU	16,1%	IZINV	16,7%
IZMDC	15,3%	SAMAT	16,2%
POLHO	15,0%	GOODY	15,9%
AFYON	14,1%	KLNMA	15,4%
HDFGS	14,1%	REEDR	15,2%
EKOS	13,2%	FLAP	15,1%
UMPAS	13,2%	GLCVY	14,6%
PSDTC	13,0%	ORMA	14,3%
ZOREN	12,9%	BIGCH	13,6%
NETAS	12,1%	PETKM	13,6%

YBB YÜKSELENLER		DÜŞENLER	
BRKVV	336%	PEKGY	58%
TETMT	303%	EBEBK	32%
ERSU	276%	SNPAM	32%
MARKA	258%	NTGAZ	31%
UZERB	242%	QUAGR	30%
FONET	236%	SEGYO	27%
KSTUR	232%	BAGFS	24%
BAYRK	212%	TATGD	24%
AGROT	203%	CEMAS	23%
CMEN	199%	SUWEN	23%
UFUK	198%	KRSTL	21%
SUMAS	197%	KRGYO	20%
AKENR	197%	SELEC	19%
SODSN	195%	HEKTS	16%
YAYLA	189%	KUYAS	16%
DOBUR	187%	RTALB	14%
KBORU	183%	TSPOR	12%
KENT	164%	KAYSE	12%
SELGD	163%	SUNTK	12%
EMNIS	161%	INFO	12%

# Bizim Haftalık

Döviz Pozisyonu	Adet	Milyon TL
Döviz Fazlası Olan Şirket	329	363.804
Döviz Açığı Olan Şirket	220	-630.091
Bütün Şirketler	549	-266.287

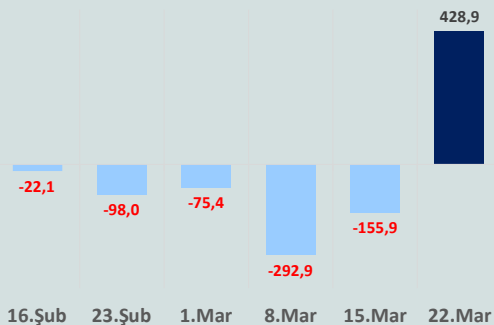
Döviz Açığı Olanlar		Döviz Fazlası Olanlar	
THYAO	-246.203	SAHOL	27.324
SASA	-50.144	GARAN	25.130
FROTO	-45.853	KCHOL	22.972
PETKM	-31.358	DOHOL	22.600
MOGAN	-30.979	AKBNK	22.438
PGSUS	-22.893	ENKAI	20.807
ZOREN	-20.971	ASELS	17.187
AKENR	-12.981	AGHOL	17.051
IZMDC	-9.434	TTKOM	15.718
KRDMD	-8.746	AEFES	15.008

Araştırma Model Portföy Tablosu			
Hisse	Kapanış	Hedef Fiyat	Pot. Get.
AYGAZ	152,40	GG	-
BIMAS	361,00	GG	-
CIMSA	31,46	GG	-
EREGL	42,32	GG	-
PETKM	19,83	GG	-
TCELL	67,70	GG	-
FROTO	1.132,00	GG	-
TRGYO	41,34	GG	-
TUPRS	177,00	GG	-
THYAO	297,75	GG	-

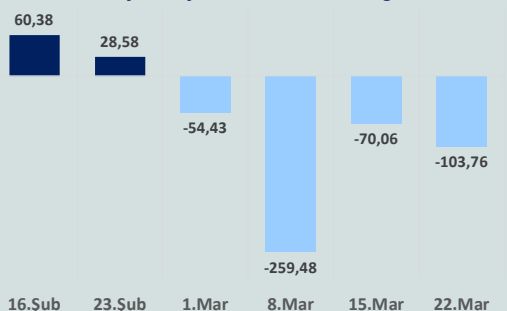
GG: Gözden Geçiriliyor

Anahtar Göstergeler	
TÜFE - Şubat 2024	67,07%
ÜFE - Şubat 2024	47,29%
GSYH Büyüme Hızı - 4Ç	3,97%

Yurt Dışı Yerleşikler Hisse Net Reel Değ., m\$



Yurt Dışı Yerleşikler DİBS Net Reel Değ., m\$



## Perşembe

TÜİK'in açıkladığı ekonomik güven endeksi, Mart ayında %1 yükselerek 100,0 değerini alırken şubat ayında 99,0 olmuştu. Bir önceki aya göre Mart ayında tüketici güven endeksi %0,02 yükselerek 79,4 değerini, reel kesim güven endeksi %1,5 artarak 103,5 değerini, hizmet sektörü güven endeksi %1,5 artarak 120,4 değerini alırken, perakende ticaret sektörü güven endeksi %1,0 azalarak 113,3 değerine ve inşaat sektörü güven endeksi %3,6 azalarak 88,6 değerine geriledi.

TCMB'nin 21 Mart tarihli PPK toplantı özetinde, öncü göstergelerin, Mart ayında enflasyonun ana eğiliminde yavaşlamaya işaret ettiği, ancak, söz konusu yavaşlamaya rağmen, ana eğilimin Enflasyon Raporu'nda öngörülen düzeyin bir miktar üzerinde olduğu ifade edildi. Ayrıca özetle, "Kurul, enflasyon görünümündeki bozulmayı dikkate alarak politika faizinin artırılmasına karar vermiştir. Aylık enflasyonun ana eğiliminde belirgin ve kalıcı bir düşüş sağlanana ve enflasyon beklentileri öngörülen tahmin aralığına yakınsayana kadar sıkı para politikası duruşu sürdürülecektir. Enflasyonda belirgin ve kalıcı bir bozulma öngörülmesi durumunda ise para politikası duruşu sıkılaştırılacaktır" ifadelerine yer verildi.

TCMB brüt rezervleri, 22 Mart haftasında 4,1 milyar dolar azalışla 123,8 milyar dolara geriledi. Net rezervler 15,2 milyar dolara gerilerken, swap hariç net rezerv ise eksi 65,1 milyar dolar oldu.

ABD ekonomisi, 2023 yılının dördüncü çeyreğinde %3,4 büyüdü. Piyasa beklentisi %3,2 büyüyeceği yönündeydi. Ülke ekonomisi, 2023 genelinde ise %2,5 büyürken 2022'de %1,9 büyüme kaydetmişti. 4. çeyrekte kişisel tüketim harcamaları fiyat endeksindeki artış %1,8 olarak korundu. ABD'de Michigan tüketici güven endeksi, Mart'ta aylık 2,5 puan yükselerek 79,4'e çıktı. İşsizlik başvuruları ise 23 Mart ile biten haftada önceki haftaya göre 2 bin kişi azalarak 210 bine geriledi. ABD'de bekleyen konut satışları endeksi, Şubat ayında aylık %1,6 artarak 75,6'ya yükseldi.

İngiltere ekonomisi, 2023 yılının dördüncü çeyreğinde %0,3 daraldı. Üçüncü çeyrekte de %0,1 daralan İngiliz ekonomisinin, geçen yılın ikinci yarısında teknik resesyona yaşadığı teyit edildi. Dördüncü çeyrekte hizmet sektörü %0,1, sanayi sektörü %1,1 ve inşaat sektörü %0,9 daraldı. İngiliz ekonomisi 2023 yılında ise 2022'ye kıyasla %0,1 büyüme gösterdi.

Almanya'da mevsimsel düzeltilmiş işsizlik oranı, Şubat ayında %5,9 seviyesinde sabit kaldı.

## Cuma

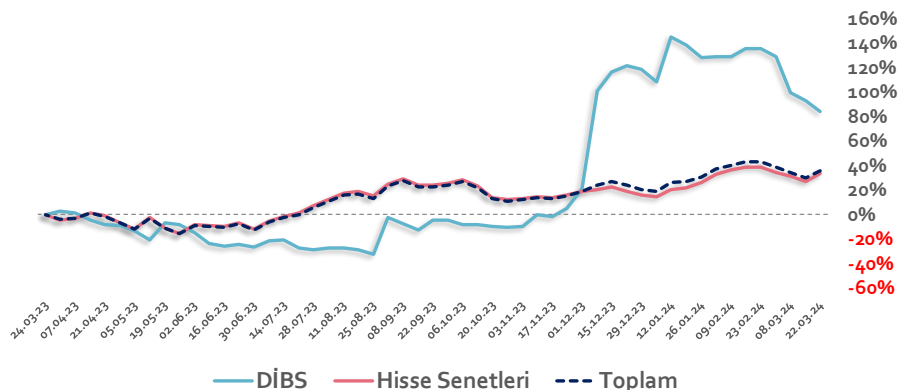
TÜİK ile Ticaret Bakanlığı iş birliğiyle genel ticaret sistemi kapsamında üretilen geçici dış ticaret verilerine göre, ihracat, Şubat ayında, yıllık %13,6 artarak 21,08 milyar dolara yükselirken, ithalat %9,2 azalarak 27,85 milyar dolara geriledi. Böylece dış ticaret açığı %44,2 azalarak 6,8 milyar dolara geriledi. İhracatın ithalatı karşılama oranı, Şubat ayında %75,7'ye yükseldi.

Hazine ve Maliye Bakanı Mehmet Şimşek, EBRD ile deprem bölgesi için açıkladığı 1,5 milyar euro'luk finansman paketi kapsamında 500 milyon euro'luk desteğe yönelik mutabakat zaptının imzalanmasından ardından Dünya Bankası'ndan da 3 proje için destek sağlandığı bilgisini verdi. Şimşek, "Türkiye'nin ekonomi yol haritasına duyulan güven, dış kaynak akışının bu yıl da tüm hızıyla sürmesini sağladı. Dünya Bankası ile yürüttüğümüz verimli iş birliği kapsamında 3 ayrı proje finansmanı için 1,5 milyar dolar temin ettik. Söz konusu kaynak, Türkiye'nin enerji arz güvenliğinin sağlanması ve işletmelerin yeşil dönüşüm sürecinin desteklenmesi amaçları için kullanılacak" ifadesini kullandı.

ABD'de gıda ve enerjiyi dışarıda tutan çekirdek kişisel tüketim harcamaları fiyat endeksi (PCE), Şubat ayında aylık %0,3 ve yıllık %2,8 arttı. Kişisel gelirler, Şubat ayında aylık %0,3 artarken, kişisel harcamalar ise %0,8 artış gösterdi.

Haftanın son işlem gününe %0,50 artışla başlamasına rağmen seans içinde 9.055-9.154,3 aralığında karışık bir seyir izleyen BİST100 Endeksi, %0,69 artışla 9.142,4 puandan günü tamamladı. Türkiye 2 yıllık tahvil faizi %47,74 ve 10 yıllık tahvil faizi %26,82 işlem görüyor. Brent tipi petrolün varil 87,0 dolardan, altının onsu 2.234 dolardan kapanış yaptı. Altının gramı ise 2.326 liradan alıcı buluyor.

## Yurt Dışı Yerleşiklerin Hisse & DİBS Stok Hareketleri (Yıllık % Değişim)



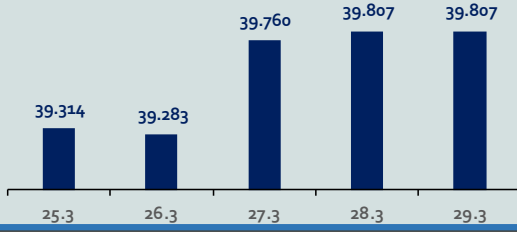


# Bizim Haftalık

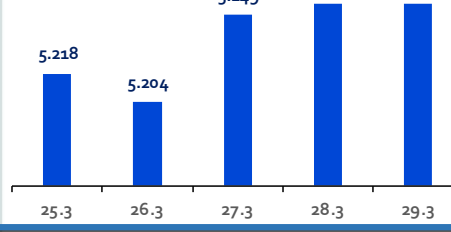
Haftalık Bülten

Periyodik Raporlar

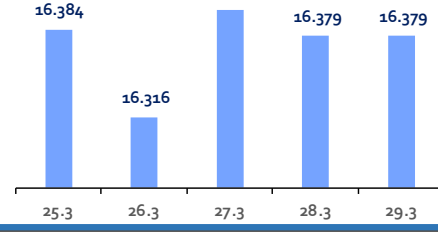
ABD-DOW JONES



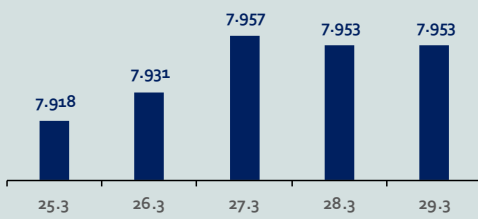
ABD-S&P500



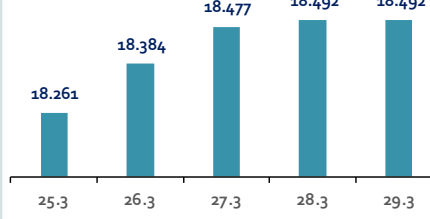
ABD-NASDAQ



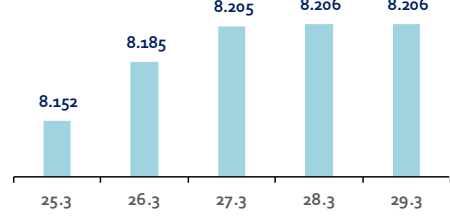
İngiltere-FTSE-100



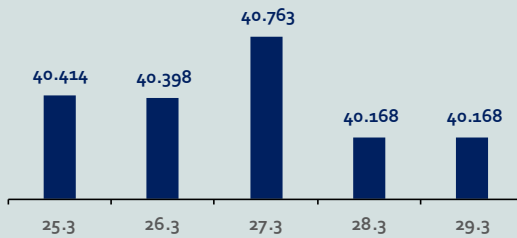
Almanya-DAX



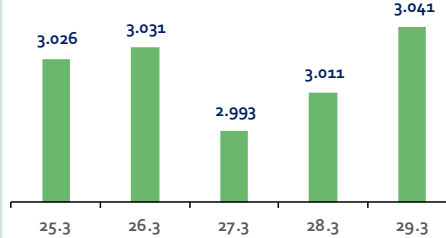
Fransa-CAC40



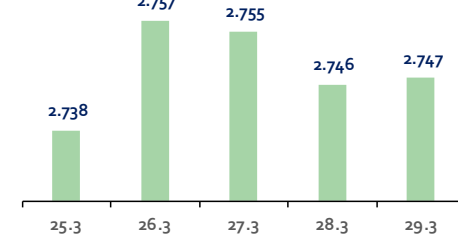
Japonya-NIKKEI



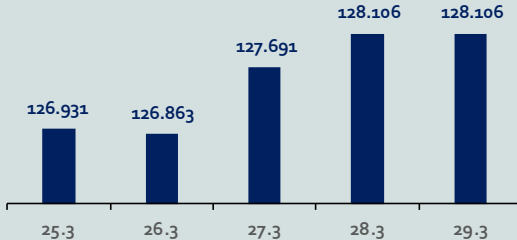
Çin-SSEC



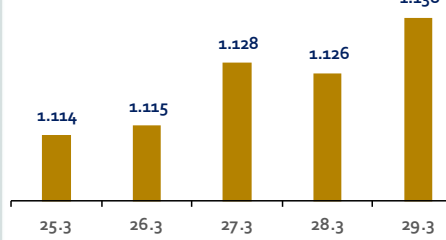
G. Kore-KOSPI



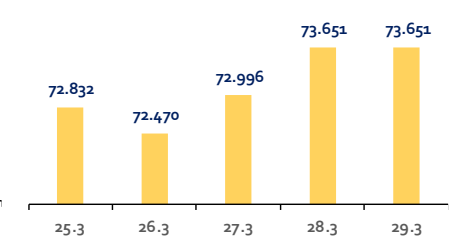
Brezilya-Bovespa



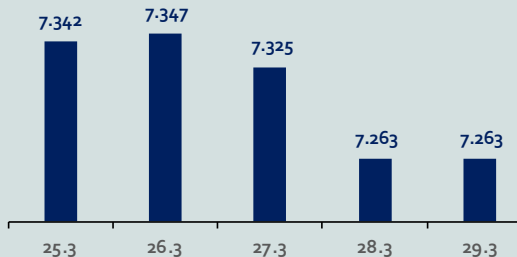
Rusya-RTSI



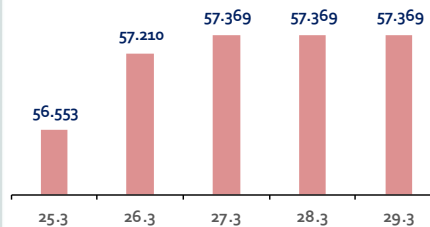
Hindistan-Sensex



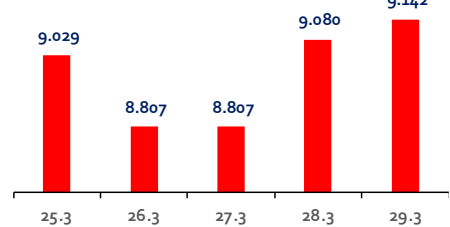
Endonezya-IDX



Meksika-IPC



Türkiye-BİST100



# Bizim Haftalık

## Gelişmiş Ülke Endeksleri Getirileri

### Haftalık

ABD-Dow Jones	0,8%
ABD-S&P500	0,4%
ABD-NASDAQ	-0,3%
İngiltere-FTSE100	0,3%
Almanya-DAX	1,6%
Fransa-CAC40	0,7%
Japonya-Nikkei	-1,8%
G.Kore-KOSPI	-0,1%

Aylık	
ABD-Dow Jones	2,1%
ABD-S&P500	3,5%
ABD-NASDAQ	2,1%
İngiltere-FTSE100	3,5%
Almanya-DAX	5,3%
Fransa-CAC40	3,2%
Japonya-Nikkei	2,4%
G.Kore-KOSPI	4,6%

3 Aylık	
ABD-Dow Jones	5,6%
ABD-S&P500	10,2%
ABD-NASDAQ	9,1%
İngiltere-FTSE100	2,8%
Almanya-DAX	10,4%
Fransa-CAC40	8,8%
Japonya-Nikkei	20,0%
G.Kore-KOSPI	3,5%

### Yıl Başından Bu Yana

ABD-Dow Jones	5,6%
ABD-S&P500	10,2%
ABD-NASDAQ	9,1%
İngiltere-FTSE100	2,8%
Almanya-DAX	10,4%
Fransa-CAC40	8,8%
Japonya-Nikkei	20,0%
G.Kore-KOSPI	3,5%

### Yıllık

ABD-Dow Jones	19,6%
ABD-S&P500	27,9%
ABD-NASDAQ	34,0%
İngiltere-FTSE100	4,2%
Almanya-DAX	18,3%
Fransa-CAC40	12,1%
Japonya-Nikkei	43,2%
G.Kore-KOSPI	10,9%

## Gelişmekte Olan Ülke Endeksleri Getirileri

### Haftalık

Çin-SSEC	-0,2%
Brezilya-Bovespa	0,8%
Rusya-RTSI	2,3%
Hindistan-Sensex	1,1%
Endonezya-IDX	-0,9%
Meksika-IPC	1,3%
BİST100	0,3%

Aylık	
Çin-SSEC	0,9%
Brezilya-Bovespa	-2,7%
Rusya-RTSI	3,7%
Hindistan-Sensex	0,8%
Endonezya-IDX	-0,3%
Meksika-IPC	2,0%
BİST100	-0,4%

3 Aylık	
Çin-SSEC	2,2%
Brezilya-Bovespa	-4,5%
Rusya-RTSI	5,0%
Hindistan-Sensex	2,0%
Endonezya-IDX	-0,1%
Meksika-IPC	-0,0%
BİST100	22,4%

### Yıl Başından Bu Yana

Çin-SSEC	2,2%
Brezilya-Bovespa	-4,5%
Rusya-RTSI	5,0%
Hindistan-Sensex	2,0%
Endonezya-IDX	-0,1%
Meksika-IPC	-0,0%
BİST100	22,4%

### Yıllık

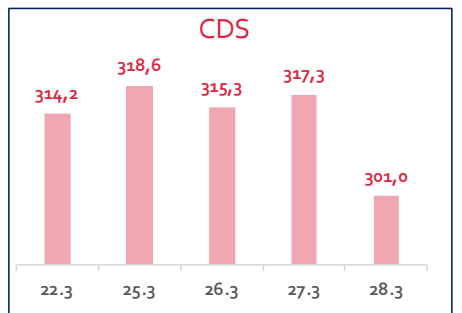
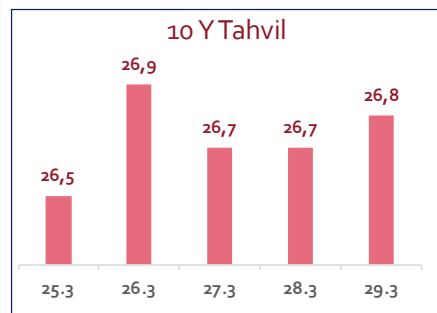

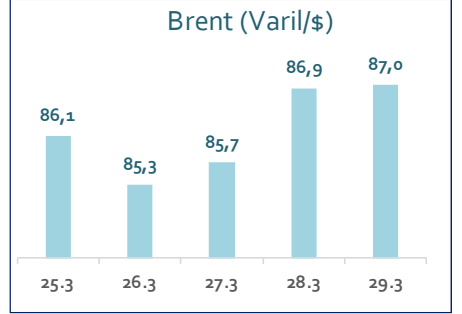
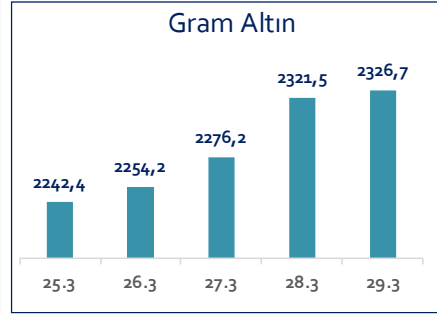
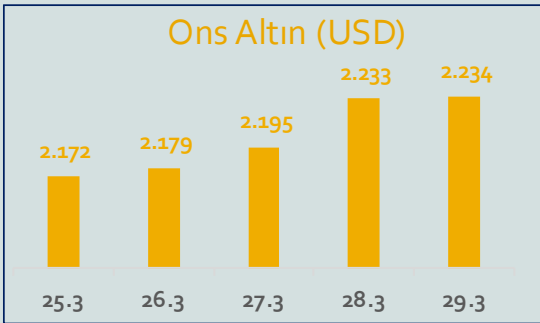
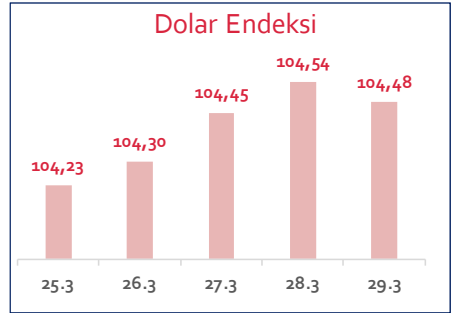
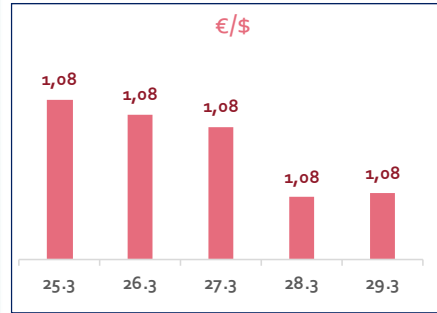
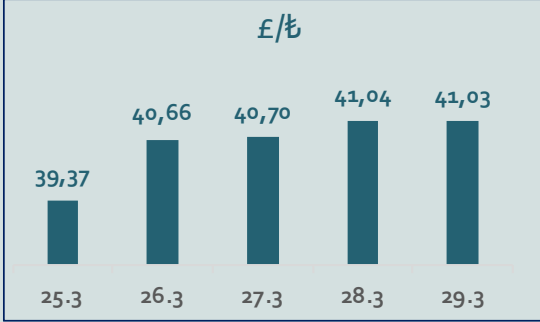
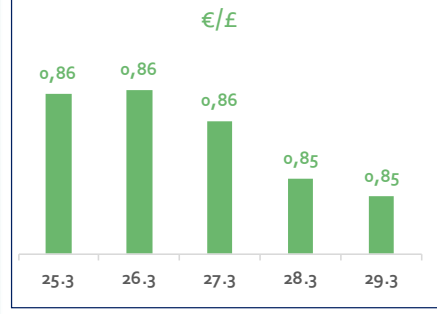
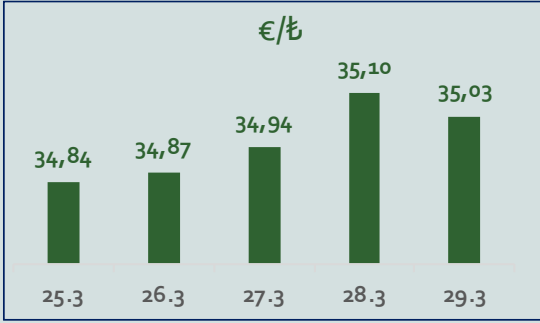
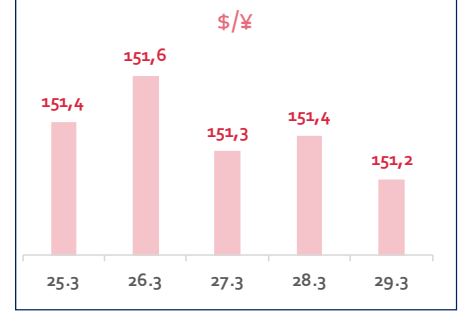
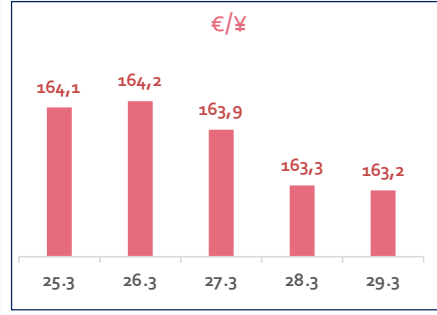
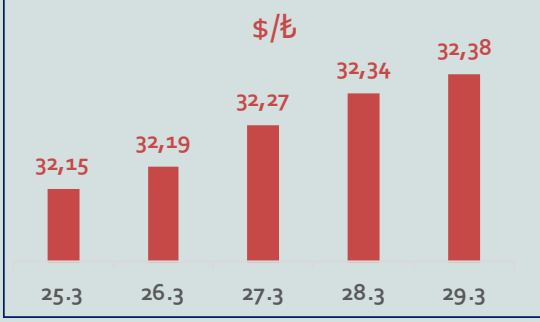
Çin-SSEC	-7,1%
Brezilya-Bovespa	25,7%
Rusya-RTSI	14,1%
Hindistan-Sensex	24,9%
Endonezya-IDX	6,2%
Meksika-IPC	6,4%
BİST100	90,0%



# Bizim Haftalık

Haftalık Bülten

Periyodik Raporlar



# Bizim Haftalık

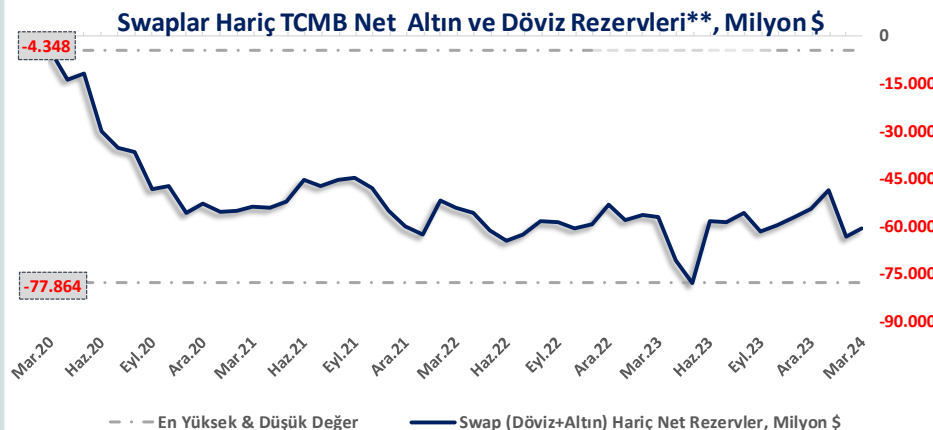
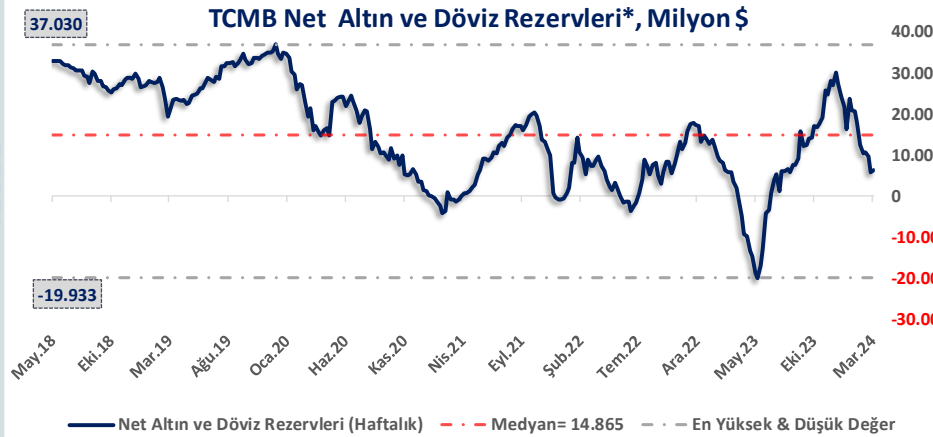
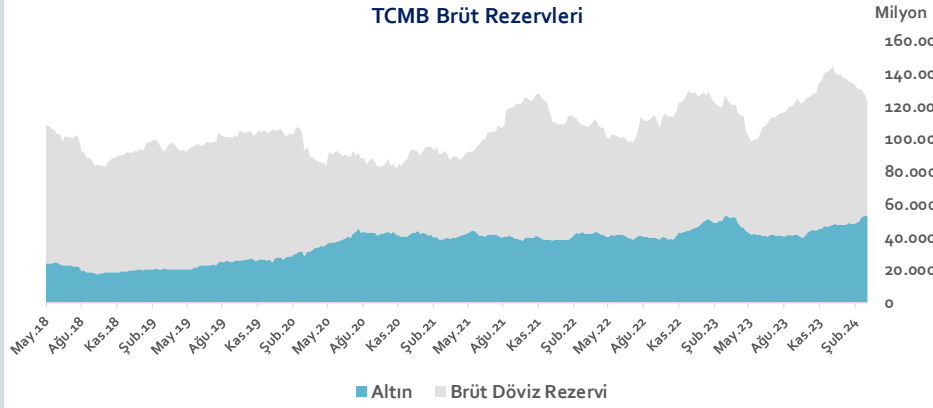
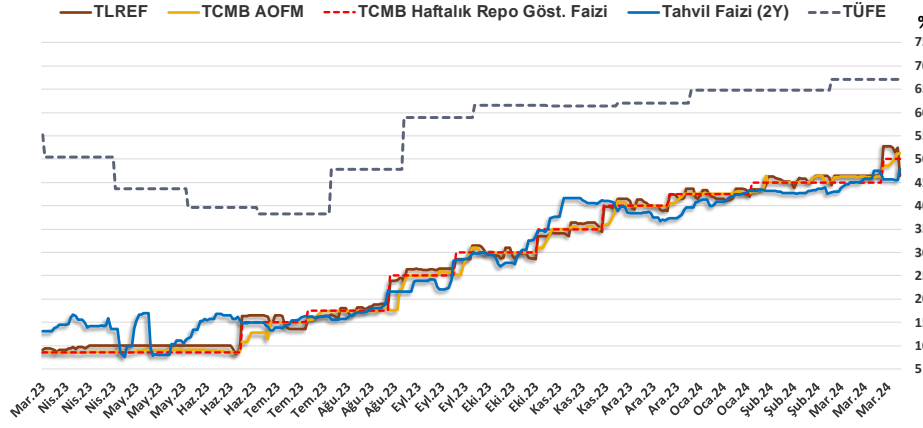
29.03.2024	Kapanış (%)	Değişim (Baz Puan)			
		Haftalık	Aylık	YBB	Yıllık
Gösterge Faiz	50,00	0	500	750	4.150
TLREF	46,47	-629	44	284	3.741
Tahvil Faizi (2Y)	47,74	206	500	806	3.460
TCMB AOFM	51,15	258	615	865	4.265
TÜFE	67,07	0	221	509	1.189

TCMB Brüt Rezervleri, Milyon \$	22.03.2024	Pay	% Değişim			
			Haftalık	Aylık	YBB	Yıllık
Altın	53.163	42,9%	0,3%	7,9%	10,2%	-0,4%
Brüt Döviz Rez.	70.681	57,1%	-5,6%	-14,3%	-23,9%	-0,9%
Toplam	123.844	100%	-3,2%	-6,0%	-12,2%	-0,7%

$$\text{* TCMB Net Altın ve Döviz Rezervleri} = \frac{\text{TCMB Dış Varlıklar Top.} - \text{TCMB Top. Döviz Yükümlülükleri}}{\text{Dolar/TL Paritesi}}$$

$$\text{** Swaplar Hariç TCMB Net Altın ve Döviz Rezervi} = \text{Net Altın ve Döviz Rezervi} - \text{Swap İşlemleri Toplamı}$$

**NOT:** Bu hesaplamada TCMB'de bulunan kamu kesimi mevduatı hesaba katılmamıştır.





# Bizim Haftalık

22.03.2024	Kapanış (%)	Değişim (Baz Puan)			
		Haftalık	Aylık	YBB	Yıllık
İhtiyaç Kredisi	82,09	609	2.138	2.034	5.060
Konut Kredisi	43,13	48	214	163	2.590
Taahhüt Kredisi	46,23	314	575	1.292	2.159
Tüketici Kredisi	76,91	496	1.789	1.875	4.935
TL Mevduat	52,01	238	519	495	3.204

Kaynak: TCMB

Diğer Raporlar için TIKLAYINIZ.

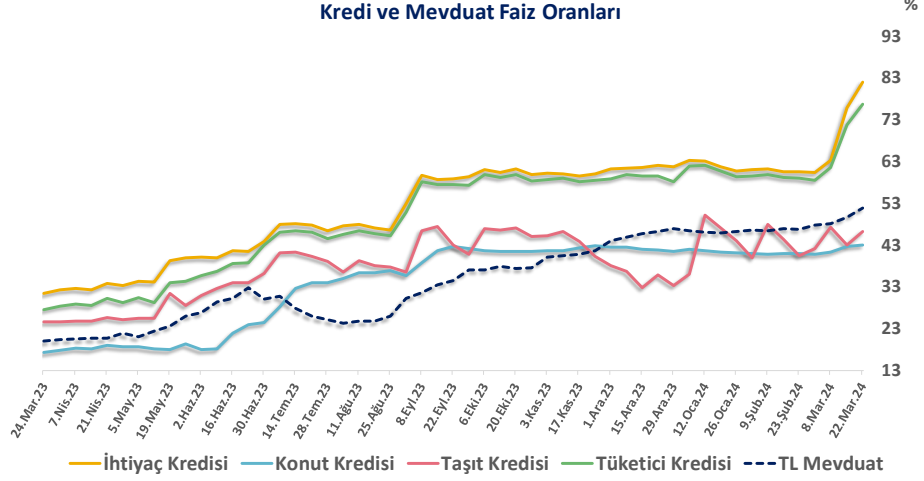
[Haftalık Piyasa Takvimi](#)

[BİST Veri Bankası](#)

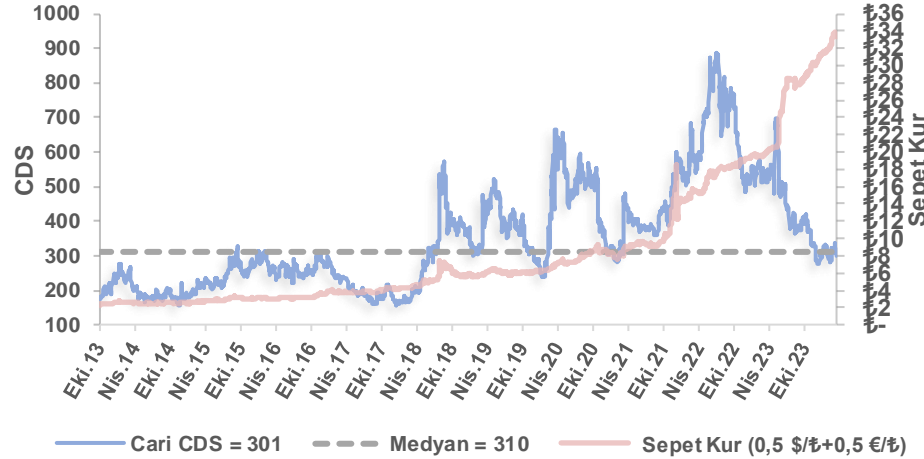
[Şirket Karları](#)

[Strateji Raporu](#)

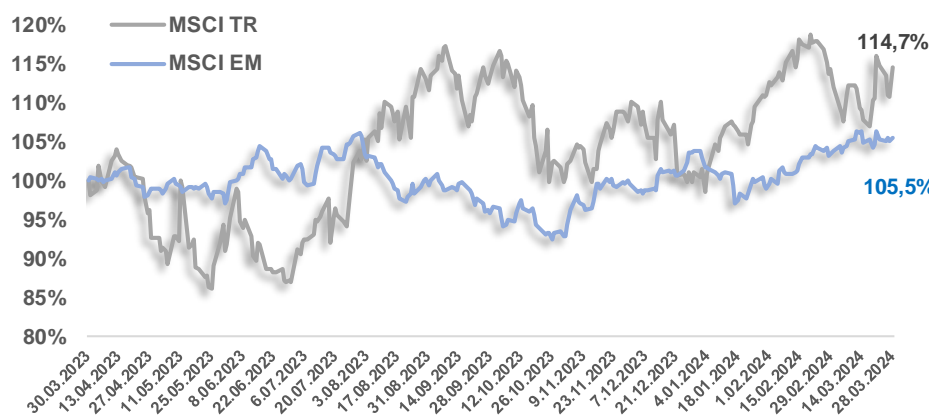
Kredi ve Mevduat Faiz Oranları



Türkiye 5 Yıllık Dolar Bazlı CDS Oranları



MSCI Türkiye & MSCI EM Göreceli Getiri



# Bizim Haftalık

## Bizim Menkul Değerler A.Ş.

### Araştırma Bölümü

E-mail: [arastirma@bizimmenkul.com.tr](mailto:arastirma@bizimmenkul.com.tr)

Telefon: 0216-547-13-00

#### Önemli Uyarı!

Burada yer alan yatırım bilgi, yorum ve tavsiyeleri yatırım danışmanlığı kapsamında değildir. Yatırım danışmanlığı hizmeti, yetkili kuruluşlar tarafından kişilerin risk ve getiri tercihleri dikkate alınarak kişiye özel sunulmaktadır. Burada yer alan yorum ve tavsiyeler ise genel niteliktedir. Bu tavsiyeler mali durumunuz ile risk ve getiri tercihlerinize uygun olmayabilir. Bu nedenle, sadece burada yer alan bilgilere dayanarak yatırım kararı verilmesi beklentilerinize uygun sonuçlar doğurmayabilir.

Burada yer alan bilgiler Bizim Menkul Değerler A.Ş. (BMD)'nin güvenilir olduğunu düşündüğü yayımlanmış bilgilerden ve veri kaynaklarından derlenerek BMD Araştırma Bölümü tarafından okuyucuyu bilgilendirme amacı ile hazırlanmıştır. Kullanılan bilgilerin hatasızlığı ve/veya eksiksizliği konusunda BMD hiçbir şekilde sorumlu tutulamaz. BMD Araştırma raporları şirket içi ve dışı dağıtım kanalları aracılığıyla tüm BMD müşterilerine eşzamanlı olarak dağıtılmaktadır. Burada yer alan tahmin, yorum ve tavsiyeler dökümanın yayınlandığı tarih itibarıyla geçerlidir. BMD Araştırma Bölümü daha önce hazırladığı ya da daha sonra hazırlayacağı raporlarda bu raporda sunulan görüş ve tavsiyelerden farklı ya da bu raporda sunulan görüş ve tavsiyelerle çelişen başka raporlar yayımlayabilir. Çelişen fikir ve tavsiyeler bu raporu hazırlayan kişilerden farklı zaman dilimlerine işaret ediyor, farklı analiz yöntemlerini içeriyor ya da farklı varsayımlarda bulunuyor olabilir. Böyle durumlarda, BMD'nin bu raporlardaki tavsiye ve görüşlerle çelişen diğer BMD Araştırma Bölümü raporlarını okuyucunun dikkatine sunma zorunluluğu yoktur. BMD ve ilişkili olduğu firmalar bu raporda adı geçen pay senetlerinde pozisyon sahibi olabilir ve/veya raporun yayınlanma tarihinden sonra işlem yapabilir. Ayrıca yatırımcılar bu raporda adı geçen şirketlerle BMD ve/veya diğer ilişkili firmalarının iş ilişkisi içerisinde olabileceğini kabul ederler.

Bu çalışma kesinlikle tekrar çıkarılmak, çoğaltılmak, kopyalanmak ve/veya okuyucudan başkasına dağıtılmak üzere hazırlanmamıştır ve BMD Araştırma Bölümü'nün izni olmadan kopyalanamaz ve çoğaltılıp dağıtılamaz. Okuyucuların bu raporun içeriğini oluşturan yatırım tavsiyeleri, tahmin ve hedef fiyat değerlemeleri de dahil olmak üzere tüm yorum ve çıkarımların, BMD Araştırma Bölümü'nün izni olmadan başkalarıyla paylaşmaması gerekmektedir. BMD bu araştırma raporunu yayınlamaya, müşterilerine ve gerekli yatırım profesyonellerine dağıtmaya yetkilidir. BMD Araştırma Bölümü gerekli olduğunu düşündüğünde düzenli olarak yatırım tavsiyelerini güncellemekte ve temel analize dayalı araştırma raporları hazırlamaktadır. Bununla birlikte, bu çalışma herhangi bir hisse senedinin veya finansal yatırım enstrümanlarının alımı ya da satımı için BMD ve/veya BMD tarafından direk veya dolaylı olarak kontrol edilen herhangi bir şirket tarafından gönderilmiş bir teklif ya da öneri oluşturmamaktadır. Herhangi bir alım-satım ya da herhangi bir enstrümanın halka arzına talepte bulunma kararı bu çalışmaya değil, arz edilen yatırım aracı ile ilgili kamuya duyurulmuş ve yayınlanmış izahname ve sirkülere dayanmalıdır. BMD ya da herhangi bir BMD çalışanı bu raporun içeriğindeki görüş ve tavsiyelere uyulması sebebiyle doğabilecek doğrudan ya da dolaylı herhangi bir zarar ya da kayıpla ilgili olarak sorumlu tutulamaz.