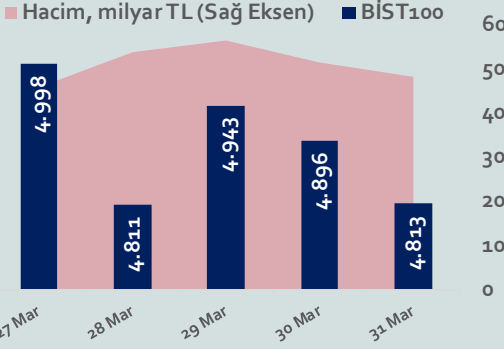


# Bizim Haftalık

27 - 31 Mart 2023

Haftalık Bülten

Periyodik Raporlar



## Bu Hafta Ne Oldu...

**Yurt içinde dış ticaret dengesi takip edilirken yurt dışında Euro Bölgesi enflasyonu ile ABD büyüme verileri ön plana çıktı. Euro Bölgesi'nde tüketici fiyat endeksi, Mart'ta aylık %0,9 artarken, Şubat ayında %8,5 olan yıllık enflasyon, Mart ayında %6,9'a geriledi. Çekirdek enflasyon ise %5,7 ile rekor kırdı. ABD ekonomisi, 2022'nin dördüncü çeyreğinde %2,6 büyürken, yıl genelinde %2,1 büyüme kaydetti. Geçtiğimiz haftalarda bankacılık krizi nedeniyle sert satışlar yaşanan küresel piyasalarda iflas eden Silikon Vadesi Bankası'nın (SVB) kredi ve mevduatlarının First Citizens Bankası tarafından devralınması, bankacılık sistemine ilişkin endişeleri azaltırken piyasalarda kısmen toparlanma görüldü. Türkiye'de Şubat ayında dış ticaret açığı bir önceki yılın aynı ayına göre %51,4 artarak 12,1 milyar dolara yükselirken, Ocak-Şubat döneminde dış ticaret açığı %44,1 artarak 26,3 milyar dolar oldu. Haftaya pozitif başlamasına rağmen hafta genelinde satıcı bir seyir izleyerek 4.752,91 seviyesine kadar geri çekilen BİST100 Endeksi, %4,35 kayıpla 4.812,93 puandan haftayı tamamladı. 19,05 sınırında haftaya başlayan Dolar/TL, 19,35 sınırını test ederken, Euro/TL ise 21,10 sınırını aştı. Yurt dışı yerleşik yatırımcılar, 17-24 Mart haftasında reel olarak (fiyat ve kur etkisinden arındırılmış) 113,0 milyon dolar hisse senedi satışı, 25,1 milyon dolar Devlet İç Borçlanma Senedi (DİBS-Kesin Alım) alımı ve 3,8 milyon dolar Özel Sektör Tahvil satışı gerçekleştirdi. Aynı haftada yurt içinde yerleşik gerçek kişilerin döviz mevduatı 316 milyon dolar artarak 111.511 milyon dolara yükselirken, tüzel kişilerin döviz mevduatı 268 milyon dolar azalarak 74.980 milyon dolara geriledi. Türkiye'nin dolar bazlı 5 yıl vadeli CDS oranı 500 sınırının üzerinde kalmaya devam etti.**

BİST Verileri	31.03.2023
BİST-100 Piyasa Değeri (milyar \$)	208,3
BİST-100 Piyasa Değeri (milyar TL)	3.988,8
BİST-100 İşlem Hacmi (milyar \$)	1,0
BİST-100 İşlem Hacmi (milyar TL)	18,9
BİST-100 F/K Cari	5,13
Yabancı Payı %	28,4

Endeksler	Kapanış	Günlük	Haftalık	YBB	Yıllık
BİST30	5.294,6	-1,72%	-4,39%	-10,9%	113,8%
BİST100	4.812,9	-1,70%	-4,35%	-12,6%	115,8%
BİST30 (\$)	275,9	-2,13%	-5,22%	-13,2%	63,1%
BİST100 (\$)	250,8	-2,11%	-5,18%	-14,9%	64,5%
BİSTMali	4.670,2	-1,57%	-3,82%	-13,3%	-13,3%
BİSTSınai	7.910,0	-1,80%	-4,81%	-11,2%	-11,2%
BİSTBanka	4.488,2	-1,17%	-4,35%	-10,7%	-10,7%

## Uzun Vadede Ne Bekliyoruz...

**5,13x olan BİST100 cari F/K** çarpanı **7,6x olan 5 yıllık ortalamasına** göre **%32,0 iskontolu**. Türkiye özelinde 2018 ve 2019 yılından artan piyasa volatilitesinin azalmasıyla Borsa İstanbul son dönemde önemli bir ralli yaparak rekor tazelemesine rağmen koronavirüs ve petrol fiyatlarındaki hareketler nedeniyle uluslararası endekslere paralel şekilde 2017 yılından beri en düşük seviyelerini de gördü. Mevcut çarpandaki iskontoya rağmen önümüzdeki dönem için belirsizliklerin artıyor olması BİST için aşağı yönlü riskleri artırabilir.

2021 yılı Ocak ve Şubat ayı toplantılarında faizde değişikliğe gitmeyen TCMB, 18 Mart'taki toplantısında haftalık repo faizini 200 baz puan artırarak %19'a yükseltti. 6 Mayıs, 17 Haziran, 14 Temmuz ve 12 Ağustos PPK toplantılarında ise faiz oranında değişiklik yapmayarak %19'da sabit bıraktı. TCMB, politika faizini 23 Eylül'de 100, 21 Ekim'de 200, 18 Kasım 'da 100 ve 16 Aralık toplantısında 100 baz puan indirerek %14 seviyesine çekti. TCMB, 2022 yılının ilk toplantısında ise faizi değiştirmeyerek %14 seviyesinde sabit bıraktı. TCMB, politika faizini 17 Şubat, 17 Mart, 14 Nisan, 26 Mayıs, 23 Haziran ve 21 Temmuz tarihli toplantılarında değişiklik yapmayarak %14 olarak sabit bıraktı. TCMB, 18 Ağustos'ta 100, 22 Eylül'de 100, 20 Ekim'de 150 ve 24 Kasım tarihli toplantısında 150 baz puan indirim yaparak politika faizini %9,00 seviyesine çekerken, 22 Aralık'taki 2022 yılının son toplantısında politika faizini değiştirmeyerek %9,00 seviyesinde sabit bıraktı. TCMB, 19 Ocak'taki 2023 yılının ilk toplantısında politika faizini değiştirmeyerek %9 seviyesinde tutarken, 23 Şubat toplantısında 50 baz puan indirerek %8,50 seviyesine çekti. 23 Mart toplantısında ise politika faizini değiştirmeyerek %8,50 seviyesinde sabit bıraktı.

**Şubat ayında %3,15 artan TÜFE'nin** Mart 2023 tarihli TCMB piyasa katılımcıları anketine göre; Mart ayında %2,88, Nisan %2,89, 2023 yılı sonunda **%37,72** ve 12 ay sonrasında **%31,63 artması** beklenmektedir. Yine aynı ankette Dolar/TL'nin 2023 sonunda **22,90**, 12 ay sonrasında ise **23,52** olması öngörülmektedir. Cari dengenin 2023 sonunda **36** milyar dolar, 2024 yılında ise **25,9** milyar dolar açık vermesi beklenmektedir. GSYH büyümesinin 2023 ve 2024'te sırasıyla **%3,5** ve **%4,4** olacağı öngörülmektedir. TCMB haftalık repo faizinin cari ay sonunda **%8,50**, 3 ay sonrasında **%8,50** ve 12 ay sonrasında ise **%12,83** olması beklenmektedir.

Borsalar	Kapanış	Günlük	YBB	365Gün
ABD-DJ IND.	33.026	0,5%	-0,4%	-4,8%
ABD-S&P 500	4.076	0,6%	6,2%	-10,0%
ABD-NASDAQ	12.113	0,8%	15,7%	-14,8%
Almanya-DAX	15.658	0,9%	12,5%	8,6%
İngiltere-FTSE 100	7.643	0,3%	2,6%	1,7%
Fransa-CAC40	7.337	1,0%	13,3%	10,2%
Rusya-RTSI	993	-1,4%	2,3%	4,6%
Brezilya-BOVESPA	103.713	1,9%	-5,5%	-13,6%
Japonya-NIKKEI 225	28.041	0,9%	7,5%	0,1%
Çin-SHANGHAI	3.273	0,4%	5,9%	0,2%
G.Kore KOSPI	2.477	1,0%	10,8%	-9,8%
Hindistan-Sensex	58.992	1,8%	-3,0%	0,5%
BİST100	4.813	-1,7%	-12,6%	115,8%
BİST BANKA	4.488	-1,2%	-10,7%	156,5%
BİST SINAİ	7.910	-1,8%	-11,2%	102,2%

Kapanış değerleri Cuma günü saat 18:00 itibarı ile alınmıştır.

Döviz-Emtia-Faiz	Kapanış	Günlük	Haftalık	YBB
Dolar/TL	19,1862	0,1%	0,6%	2,6%
Euro/TL	20,8756	-0,3%	1,6%	4,2%
Euro/Dolar	1,0867	-0,4%	1,0%	1,5%
Dolar/Yen	133,0	0,2%	1,9%	1,3%
Altın (\$/ons)	1.976,8	-0,2%	-0,1%	8,4%
Altın (TL/gram)	1.219,5	-0,1%	0,6%	11,2%
Gümüş (\$/ons)	24,0	0,4%	3,9%	0,3%
Gümüş (TL/gram)	14,8	0,5%	4,7%	2,9%
Brent Petrol (\$/varil)	78,7	0,1%	4,2%	-8,5%
VIX	18,9	-0,8%	-16,6%	-13,0%
Dolar Endeksi	102,4	0,2%	-0,7%	-1,1%
Gösterge Tahvil	13,08%	-0,5%	-12,6%	49,5%
Tr 10yıl Tahvil	10,49%	0,0%	-13,7%	18,4%
ABD 10y Tahvil Faizi	3,53%	-0,5%	3,0%	-8,9%

Kapanış değerleri Cuma günü saat 18:00 itibarı ile alınmıştır.

# Bizim Haftalık

	Haf. Hacim (Milyar TL)	Haf. Değişim	YBB
AKFYE	23,22	-10,3%	0,0%
ASTOR	18,73	-17,3%	0,0%
EREGL	15,47	-4,6%	-14,2%
THYAO	11,52	-7,7%	-15,9%
ISCTR	11,24	-6,4%	1,6%
KOZAL	8,37	-2,3%	-19,7%
TUPRS	8,09	-0,7%	7,7%
SISE	7,86	-5,7%	-1,4%
AKBNK	7,70	3,7%	-4,5%
ASELS	7,48	-7,7%	-16,4%

Kaynak: Forex

## Pazartesi

Haftanın ilk işlem gününe pozitif başlamasına rağmen BİST100 Endeksi %0,68 değer kaybederek 4.997,80 puandan günü tamamladı. Bankacılık Endeksi %0,22 ve Sınai Endeks %0,88 değer kaybetti. Türkiye 2 yıllık tahvil faizi %14,03, 10 yıllık tahvil faizi %11,97 ve ABD 10 yıllık tahvil faizi %3,373 seviyelerinden hafta açılışını yaptı. Dolar/TL 19,05 ve Euro/TL 20,50 seviyelerinden haftaya başladı. Türkiye'nin dolar bazlı 5 yıl vadeli CDS oranı 528,4 seviyesinden işlem gördü.

TCMB, Mart ayına ilişkin reel kesim güven endeksi ve kapasite kullanım oranını yayımladı. Şubat ayında endeks 102,4 değerini alan endeks, Mart'ta 105,2 seviyesine yükseldi. Mart ayında kapasite kullanım oranı ise %75,2 seviyesinden %73,5 seviyesine geriledi. İmalat sanayi genelinde mevsimsel etkilerden arındırılmış kapasite kullanım oranı ise bir önceki aya göre 1,5 puan azalarak %74,2 seviyesinde gerçekleşti.

Dünya Bankası tarafından yayımlanan bir raporda politika yapıcıların, işgücü arzını, üretkenliği ve yatırımı artırmak için girişimlerde bulunmaması durumunda, ortalama potansiyel küresel ekonomik büyümenin 2030'a kadar yılda %2,2 ile otuz yılın en düşük seviyesine düşeceği ve bu durumun dünya ekonomisi için "kayıp bir on yıl"ı başlatacağı belirtildi.

Şubat'ta 91,1 puan olan Almanya'da sanayi ve ticarete ilişkin Ifo İş Ortamı Güven Endeksi, yüksek enflasyonun ekonomik beklentileri olumsuz etkilemesine ve son dönemde bankacılık sektöründe yaşanan çalkantıya karşın bu ay 93,3 puana çıkarak artışını beşinci aya taşıdı.

S&P Global Ratings Euro bölgesinde 2024 için büyüme tahminini %1,4'ten %1'e düşürdü. Euro Bölgesi ekonomisi 2023'e sağlam bir başlangıç yapmış olmasına rağmen, ekonomide durgunluk ana senaryolardan biri olmaya devam ediyor. Euro Bölgesi ekonomisinin yakın vadeli görünümü karmaşık ve kısıtlayıcı para politikası iç talebe yansırken, faizlerin 2024'te reel olarak pozitifte dönmesi bekleniyor. Bu dönemde, üretim ve iş gücü piyasasının da ivme kaybetme ihtimali bulunuyor.

## Salı

TCMB Başkanı Şahap Kavcıoğlu bankanın olağan genel kurulunda konuştu. Kavcıoğlu liralama stratejisi ile kısa vadede enflasyon ve fiyatlama davranışlarında döviz kuruna olan hassasiyeti gidermeye çalıştıklarını söyledi, yaptığı konuşmada "Fiyatlama davranışlarında ve enflasyon beklentilerinde iyileşme ile enflasyonda kalıcı olarak düşüş sağlanacaktır" ifadelerini kullandı.

Amerikalı tüketicilerin eğilimlerini ölçen Tüketici Güven Endeksinde ilişkin Mart ayı verilerini açıkladı. Buna göre, tüketici güven endeksi, geçen aya kıyasla 0,8 puan artışla 104,2'ye yükseldi. Amerikalı tüketicilerin mevcut iş ve iş gücü piyasası koşullarına ilişkin değerlendirmelerini yansıtan mevcut durum endeksi, Mart'ta 1,9 puan azalışla 151,1 seviyesine geriledi. Geleceğe yönelik kısa dönemli değerlendirmeleri yansıtan beklentiler endeksi ise aynı dönemde 2,6 puan artarak 73'e çıktı.

ABD Merkez Bankası Finansal Kuruluşlardan Sorumlu Başkan Yardımcısı Michael Barr, ABD'deki banka iflaslarının etkilerini hatırlatarak '100 milyar doların üzerinde varlığa sahip bankalar için sermaye ve likidite standartlarını güçlendirme ihtiyacını öngördüğünü' belirtti. Barr, 100 milyar doların üzerinde varlığa sahip bankalara yönelik likidite kurallarını gevşeten 2018'deki yasa değişikliğinin yeniden gözden geçirilebileceğinin sinyalini verdi.

Avrupa Parlamentosu (AP) komiteleri, Avrupa Birliği (AB) ülkelerinde nakit yapılan ödemeleri 7 bin euro ile sınırlandırmayı ve 1.000 euronun üzerindeki kripto işlemleri sıkı denetlemeyi talep etti.

## Çarşamba

Resmi Gazete'de yayımlanan karara göre, Döviz yükümlülüğü olan yurt içi yerleşik tüzel kişilerin bankalarda mevcut olan ABD doları, Euro ve İngiliz sterlini cinsinden döviz tevdiat hesabı ve döviz cinsinden katılım fonu hesabı bakiyeleri, hesap sahibinin talep etmesi halinde vade başı kuru üzerinden Türk lirasına çevrilir. Bankanın bu işlem sonucunda elde ettiği döviz, vade başı kuru üzerinden Merkez Bankası tarafından satın alınır ve karşılığı Türk lirası ilgili bankaya aktarılır. Banka tarafından yurt içi yerleşik tüzel kişiler için 1 aydan az olmamak üzere Merkez Bankasınca belirlenecek vadelerde Türk lirası mevduat veya katılma hesabı açılır.

TCMB, "Menkul Kıymet Tesisine İlişkin Uygulama Talimatı ve Türk Lirası Payı Hesaplamasında Değişiklik Hakkında" bankalara bir yazı gönderdi. Buna göre, 6 Şubat 2023 ve sonrasında yaşanan depremlerin ardından bankalara yönelen yastık altındaki yabancı para cinsinden birikimlerin ekonomiye kazandırılmasının hızlandırılmasını sağlamak amacıyla bankaya dışardan gelen efektif ve fiziki altın girişi sonrası açılan yabancı para cinsinden mevduat/katılım fonlarının 28 Mart 2023 tarihinden itibaren Türk lirası payı hesaplamasında dikkate alınmamasına karar verildi.

Bankacılık Düzenleme ve Denetleme Kurumu (BDDK) verilerine göre, Türk bankacılık sektörünün toplam aktif büyüklüğü Şubat itibarıyla 2022 sonuna kıyasla 686 milyar 981 milyon lira artarak 15 trilyon 34,4 milyar liraya yükseldi.

Elektrikte tüm abone gruplarında Nisan ayından itibaren %15 indirimle gidildiğini açıklayan Cumhurbaşkanı Erdoğan, "Sanayicilerimizin kullandığı ve konut aboneliğine göre oldukça yüksek kalan doğalgaz tarifesinde, Nisan ayından itibaren %20 indirim yapıyoruz." dedi.

HAFTALIK YÜKSELENLER		DÜŞENLER	
EKSUN	60,9%	ALFAS	27,9%
MARKA	52,4%	KRSTL	25,2%
KRGYO	40,2%	CANTE	25,1%
INVES	33,1%	CRDFA	22,8%
UZERB	23,9%	KONYA	20,1%
KLRHO	22,7%	GOKNR	18,4%
AVHOL	20,6%	GMTAS	18,0%
VERUS	20,3%	ULUSE	17,9%
DESPC	19,7%	EUKYO	17,3%
DERIM	17,1%	ASTOR	17,3%
LIDER	16,8%	PAMEL	17,1%
HEDEF	16,2%	DGNMO	16,7%
GEREL	15,7%	SOKE	16,4%
INVEO	15,6%	OYAKC	16,3%
SUWEN	14,8%	MERCN	16,1%
SKBNK	14,7%	EMKEL	15,9%
QUAGR	12,6%	SMRTG	15,5%
RAYSG	12,3%	AFYON	14,3%
DOGUB	12,1%	YAPRK	14,3%
VAKKO	10,7%	ISDMR	14,2%

YBB YÜKSELENLER		DÜŞENLER	
MARKA	143%	PENTA	68%
DOGUB	125%	CANTE	66%
INVES	124%	MARTI	55%
DGGYO	124%	VKGYO	52%
ARMDA	85%	UMPAS	49%
GEREL	85%	KATMR	48%
PRZMA	75%	KRONT	47%
KGYO	73%	AYDEM	47%
GMTAS	72%	MRGYO	47%
EMKEL	70%	ODAS	45%
RODRG	66%	DEVA	45%
KRGYO	64%	ULUSE	45%
IHAAS	58%	KONKA	45%
AVHOL	57%	EDIP	45%
OYAKC	56%	METUR	45%
TERA	54%	SKTAS	44%
LIDER	41%	KTSKR	44%
BJKAS	41%	ERCB	44%
POLTK	40%	MAKTK	43%
IMASM	27%	BALAT	43%

# Bizim Haftalık

Döviz Pozisyonu	Adet	Milyon TL
Döviz Fazlası Olan Şirket	290	159.604
Döviz Açığı Olan Şirket	205	-338.123
Bütün Şirketler	495	-178.519

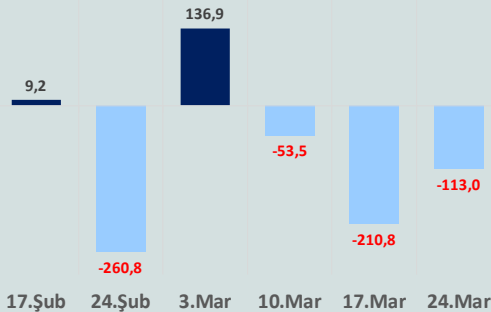
Döviz Açığı Olanlar		Döviz Fazlası Olanlar	
THYAO	-112.510	ISCTR	13.514
SASA	-18.968	ASELS	12.470
FROTO	-18.081	SAHOL	10.759
PGSUS	-17.663	ENKAI	9.713
ZOREN	-17.655	DOHOL	8.718
AKENR	-7.872	GARAN	7.955
KRDMD	-6.948	TTKOM	7.871
ULKER	-6.654	AKBNK	5.226
YKBANK	-6.087	GSDHO	4.148
KCHOL	-5.972	AGHOL	4.095

Araştırma Model Portföy Tablosu			
Hisse	Kapanış	Hedef Fiyat	Pot. Get.
AYGAZ	68,10	12,68	-81,4%
BIMAS	147,00	149,75	1,9%
CIMSA	96,00	16,38	-82,9%
EREGL	35,92	38,59	7,4%
PETKM	14,08	12,86	-8,7%
TCELL	14,52	13,16	-9,4%
FROTO	598,00	505,08	-15,5%
TRGYO	14,19	4,01	-71,7%
TUPRS	539,00	125,85	-76,7%

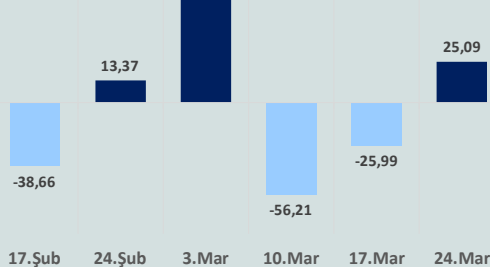
Kaynak: BMD Araştırma

Anahtar Göstergeler	
TÜFE - Şubat 2023	55,18%
ÜFE - Şubat 2023	76,61%
GSYH Büyüme Hızı - 4Ç	3,52%

Yurt Dışı Yerleşikler Hisse Net Reel Değ., m\$



Yurt Dışı Yerleşikler DİBS Net Reel Değ., m\$



BOE, Mali Politika Komitesi'nin Çarşamba günü yayımladığı raporda, finansal piyasalardaki bir sonraki patlamanın kurumsal krediler tarafından olabileceği konusunda uyardı. Raporda, "Yüksek getirili tahviller, kaldıraçlı krediler ve özel kredi dâhil olmak üzere daha riskli kurumsal borçlanma faiz oranlarındaki artışlara karşı özellikle savunmasızdır. Artan jeopolitik riskler, finansal kırılganlıkların netleşmesini artırır" ifadelerine yer verildi.

## Perşembe

TCMB tarafından periyodik olarak açıklanan verilere göre 17 -24 Mart 2023 haftasında yurt dışı yerleşik yatırımcılar, reel olarak (fiyat ve kur etkisinden arındırılmış) 113,0 milyon dolar hisse senedi satışı, 25,1 milyon dolar Devlet İç Borçlanma Senedi (DİBS-Kesin Alım) alımı ve 3,8 milyon dolar Özel Sektör Tahvil satışı gerçekleştirmiştir. 24 Mart ile biten haftada yurt içinde yerleşik gerçek kişilerin döviz mevduatı 316 milyon dolar artarak 111.511 milyon dolara yükselirken, tüzel kişilerin döviz mevduatı 268 milyon dolar azalarak 74.980 milyon dolara geriledi. Böylece yurt içi yerleşik gerçek ve tüzel kişilerin toplam döviz mevduatı 48 milyon dolar artarak 186.490 milyon dolar olarak gerçekleşti.

TCMB verilerine göre geçen hafta brüt rezervler 193 milyon dolar düşüşle 126,7 milyar dolar olarak kaydedildi. Bankanın brüt döviz rezervlerinde ise 2,6 milyarlık düşüş oldu. 24 Mart haftasında brüt döviz rezervleri 71,3 milyar dolar olarak gerçekleşti. Altın rezervleri ise 53,4 milyar dolar oldu. Bankacılık Düzenleme ve Denetleme Kurumu (BDDK) verilerine göre, kur korumalı mevduatlar 33 milyar TL artışla 1,67 trilyon TL oldu.

Resmi Gazete'de yayımlanan karara göre Hazine destekli Kur Korumalı Mevduat hesaplarında faiz tavanı kaldırıldı. KKM'lerde asgari faiz oranı politika faiz oranında olacak, üst sınırı banka belirleyecek.

Fitch Ratings yayımladığı raporda Türk bankalarını değerlendirdi. Fitch'in yayımladığı raporda Şubat ayında meydana gelen depremler nedeniyle bankaların sorunlu kredilerinde artış görüleceği ancak çoğu bankanın en kötü etkilenen bölgelerde sınırlı riski bulunması ve halihazırda düşük not seviyeleri göz önüne alındığında bankaların notlarının daha fazla etkilenmesinin mümkün görünmediği kaydedildi.

ABD'de işsizlik başvuruları 25 Mart ile biten haftada beklentilerin üzerinde 7 bin artarak artarak 198 bine yükseldi. Böylece ABD'de üç hafta sonra başvurularda ilk kez artış kaydedilmiş oldu.

ABD Ticaret Bakanlığı, Ekim-Aralık 2022 dönemine ait Gayrisafi Yurtiçi Hasıla (GSYH) verisine ilişkin nihai verileri açıkladı. Buna göre, ABD'de GSYH geçen yılın dördüncü çeyreğinde yıllıklandırılmış olarak %2,6 arttı

## Cuma

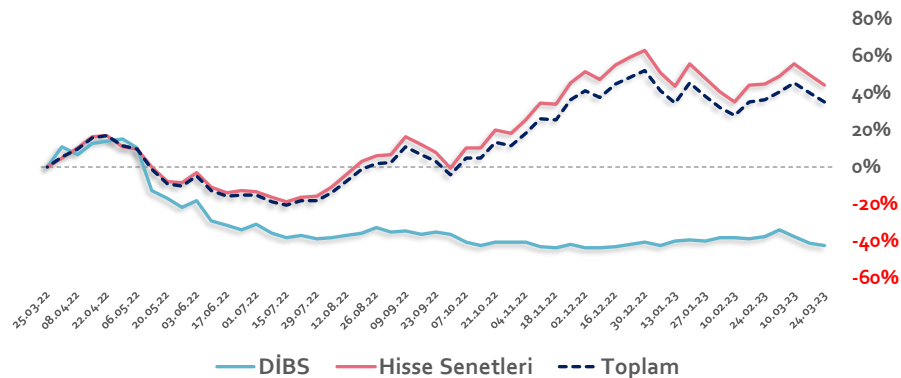
TÜİK ile Ticaret Bakanlığı iş birliğiyle genel ticaret sistemi kapsamında üretilen geçici dış ticaret verilerine göre; ihracat 2023 yılı Şubat ayında, bir önceki yılın aynı ayına göre %6,4 azalarak 18,6 milyar dolar, ithalat %10,1 artarak 30,7 milyar dolar olarak gerçekleşti. Böylece Şubat ayında dış ticaret açığı bir önceki yılın aynı ayına göre %51,4 artarak 12,1 milyar dolara yükselirken, Ocak-Şubat döneminde dış ticaret açığı %44,1 artarak 26,3 milyar dolar oldu.

ABD'de Fed'in enflasyon görünümü açısından izlediği PCE Şubat ayında aylık %0,3 ve yıllık %5'lik arttı. Çekirdek PCE ise aylık %0,3 artarken yıllık %4,6 arttı. ABD'de Şubat ayında kişisel gelirler %0,3 artarken kişisel harcamalar %0,2 artış gösterdi.

Euro Bölgesi'nde tüketici fiyat endeksi, Mart'ta aylık %0,9 artarken, Şubat ayında %8,5 olan yıllık enflasyon, Mart ayında %6,9'a geriledi. Beklenti yıllık enflasyonun %7,1 olması yönündeydi. Çekirdek enflasyon ise %5,7 ile rekor kırdı.

Haftanın son işlem gününe düşüşle başlayan ve seans içinde satıcılı seyrini sürdüren BİST100 Endeksi, %1,70 kayıpla 4.812,93 puandan günü tamamladı. Küresel piyasalarda pozitif bir seyir izleniyor. Türkiye 2 yıllık tahvil faizi %13,08, 10 yıllık tahvil faizi %10,49 ve ABD 10 yıllık tahvil faizi %3,535 seviyesinden işlem görüyor. Brent tipi petrolün varili 78,9 dolardan, altının onsu 1.975,4 dolardan, gramı ise 1.218,9 liradan alıcı buluyor.

Yurt Dışı Yerleşiklerin Hisse & DİBS Stok Hareketleri (Yıllık % Değişim)

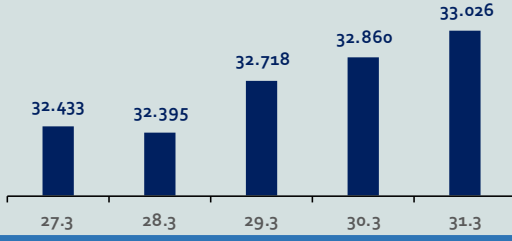


# Bizim Haftalık

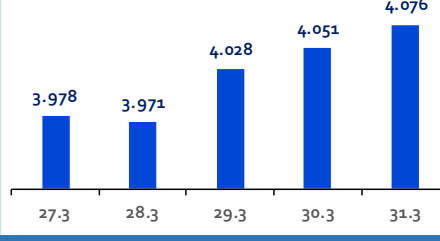
Haftalık Bülten

Periyodik Raporlar

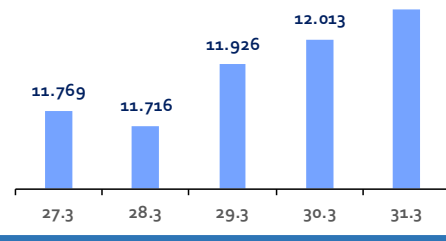
ABD-DOW JONES



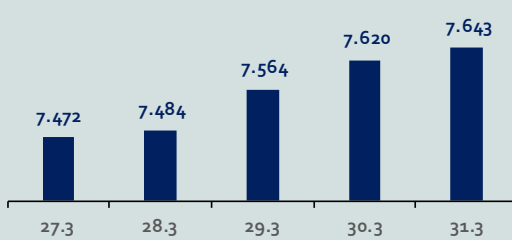
ABD-S&P500



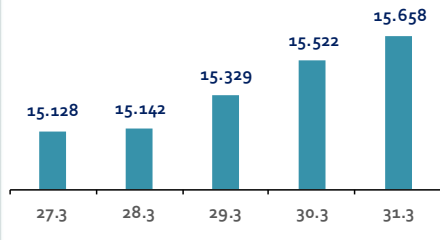
ABD-NASDAQ



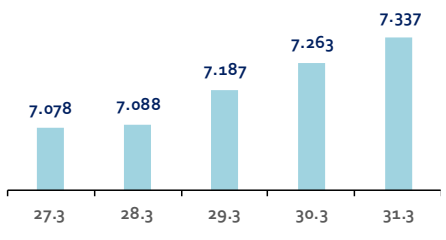
İngiltere-FTSE-100



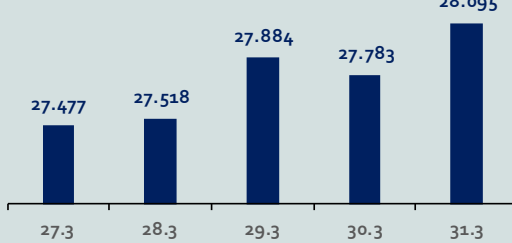
Almanya-DAX



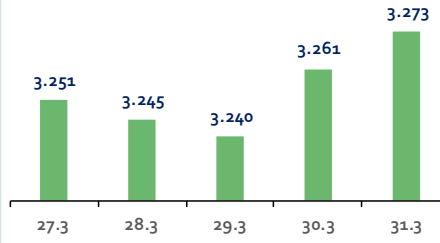
Fransa-CAC40



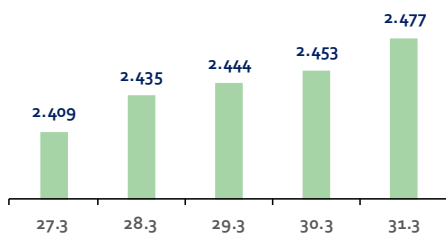
Japonya-NIKKEI



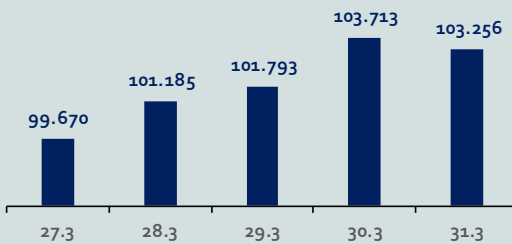
Çin-SSEC



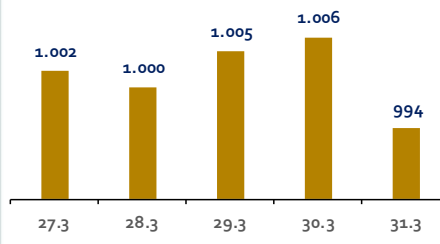
G. Kore-KOSPI



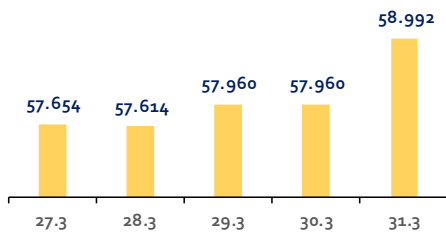
Brezilya-Bovespa



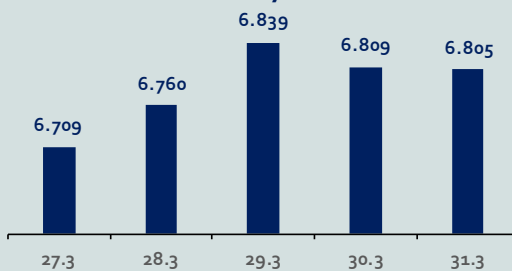
Rusya-RTSI



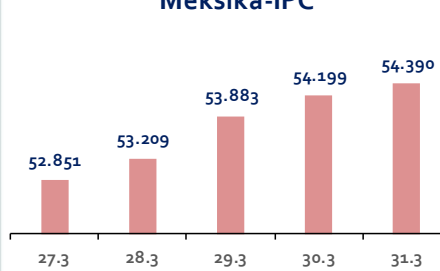
Hindistan-Sensex



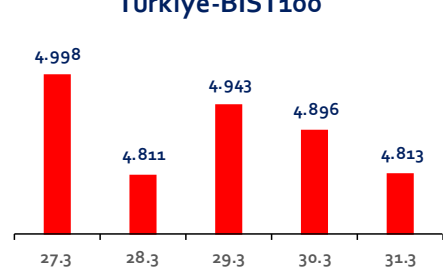
Endonezya-IDX



Meksika-IPC



Türkiye-BİST100



# Bizim Haftalık

## Gelişmiş Ülke Endeksleri Getirileri

### Haftalık

ABD-Dow Jones	2,4%
ABD-S&P500	2,6%
ABD-NASDAQ	2,4%
İngiltere-FTSE100	3,2%
Almanya-DAX	4,7%
Fransa-CAC40	4,6%
Japonya-Nikkei	2,6%
G.Kore-KOSPI	2,6%

### Aylık

ABD-Dow Jones	1,1%
ABD-S&P500	2,7%
ABD-NASDAQ	5,7%
İngiltere-FTSE100	-3,0%
Almanya-DAX	1,9%
Fransa-CAC40	1,0%
Japonya-Nikkei	2,4%
G.Kore-KOSPI	2,7%

### 3 Aylık

ABD-Dow Jones	-0,4%
ABD-S&P500	6,2%
ABD-NASDAQ	15,7%
İngiltere-FTSE100	2,6%
Almanya-DAX	12,5%
Fransa-CAC40	13,3%
Japonya-Nikkei	7,7%
G.Kore-KOSPI	10,8%

### Yıl Başından Bu Yana

ABD-Dow Jones	-0,4%
ABD-S&P500	6,2%
ABD-NASDAQ	15,7%
İngiltere-FTSE100	2,6%
Almanya-DAX	12,5%
Fransa-CAC40	13,3%
Japonya-Nikkei	7,7%
G.Kore-KOSPI	10,8%

### Yıllık

ABD-Dow Jones	-5,1%
ABD-S&P500	-10,3%
ABD-NASDAQ	-15,1%
İngiltere-FTSE100	1,4%
Almanya-DAX	8,4%
Fransa-CAC40	9,8%
Japonya-Nikkei	1,5%
G.Kore-KOSPI	-9,6%

## Gelişmekte Olan Ülke Endeksleri Getirileri

### Haftalık

Çin-SSEC	0,2%
Brezilya-Bovespa	4,5%
Rusya-RTSI	1,7%
Hindistan-Sensex	2,5%
Endonezya-IDX	0,6%
Meksika-IPC	3,1%
BİST100	-4,4%

### Aylık

Çin-SSEC	-0,2%
Brezilya-Bovespa	-1,6%
Rusya-RTSI	5,1%
Hindistan-Sensex	0,0%
Endonezya-IDX	-0,6%
Meksika-IPC	3,1%
BİST100	-8,1%

### 3 Aylık

Çin-SSEC	5,9%
Brezilya-Bovespa	-5,9%
Rusya-RTSI	2,4%
Hindistan-Sensex	-3,0%
Endonezya-IDX	-0,7%
Meksika-IPC	12,2%
BİST100	-12,6%

### Yıl Başından Bu Yana

Çin-SSEC	5,9%
Brezilya-Bovespa	-5,9%
Rusya-RTSI	2,4%
Hindistan-Sensex	-3,0%
Endonezya-IDX	-0,7%
Meksika-IPC	12,2%
BİST100	-12,6%

### Yıllık

Çin-SSEC	-0,3%
Brezilya-Bovespa	15,1%
Rusya-RTSI	-3,8%
Hindistan-Sensex	-0,5%
Endonezya-IDX	-3,5%
Meksika-IPC	-3,9%
BİST100	113,7%

## Bizim Haftalık

### Doların GOÜ Para Birimleri Karşısındaki Değişimi

#### Haftalık

Para Birimi	Değişim (%)
USD/TRY	0,6%
USD/RUB	0,3%
USD/ZAR	-2,3%
USD/BRL	-3,4%
USD/INR	-0,2%
USD/MXN	-2,0%
USD/MYR	-0,1%
USD/CNY	0,0%

#### Aylık

Para Birimi	Değişim (%)
USD/TRY	1,6%
USD/RUB	3,0%
USD/ZAR	-2,1%
USD/BRL	-2,1%
USD/INR	-0,3%
USD/MXN	-0,2%
USD/MYR	-1,1%
USD/CNY	0,0%

#### 3 Aylık

Para Birimi	Değişim (%)
USD/TRY	1,6%
USD/RUB	5,5%
USD/ZAR	4,3%
USD/BRL	-4,1%
USD/INR	-0,6%
USD/MXN	-7,3%
USD/MYR	-0,0%
USD/CNY	-0,4%

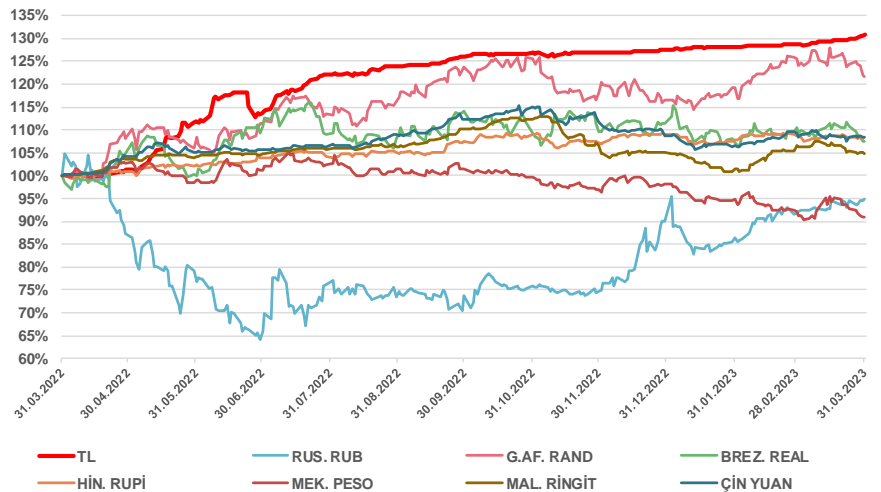
#### Yıl Başından Bu Yana

Para Birimi	Değişim (%)
USD/TRY	2,6%
USD/RUB	5,5%
USD/ZAR	4,3%
USD/BRL	-4,1%
USD/INR	-0,6%
USD/MXN	-7,3%
USD/MYR	-0,0%
USD/CNY	-0,4%

#### Yıllık

Para Birimi	Değişim (%)
USD/TRY	30,8%
USD/RUB	-5,2%
USD/ZAR	21,5%
USD/BRL	7,0%
USD/INR	8,2%
USD/MXN	-9,1%
USD/MYR	5,2%
USD/CNY	8,4%

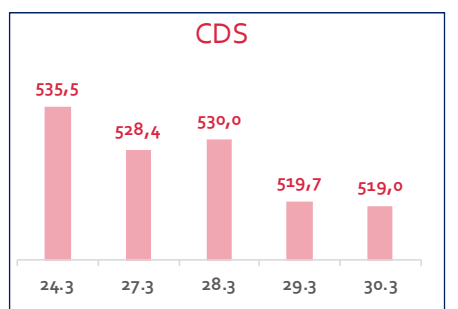
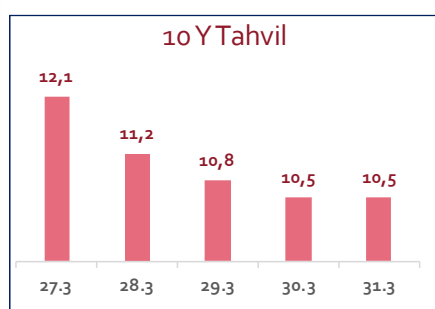
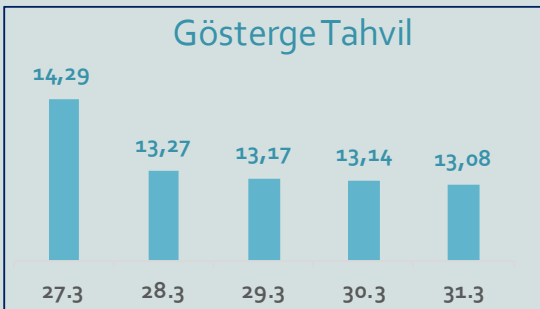
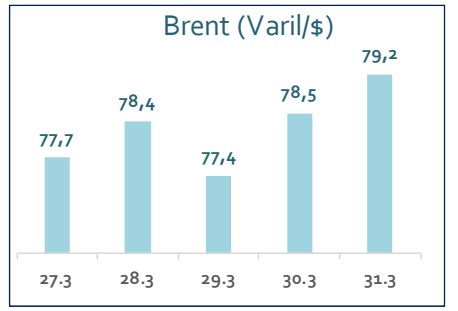
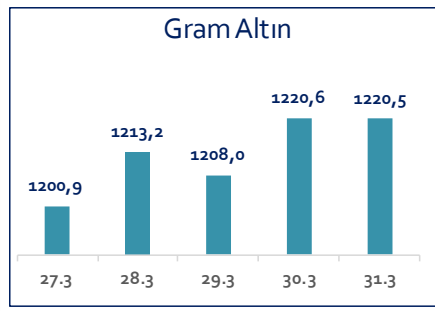
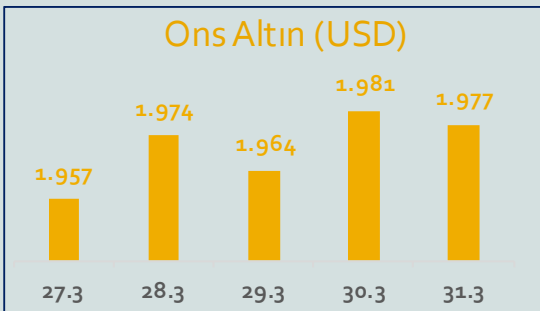
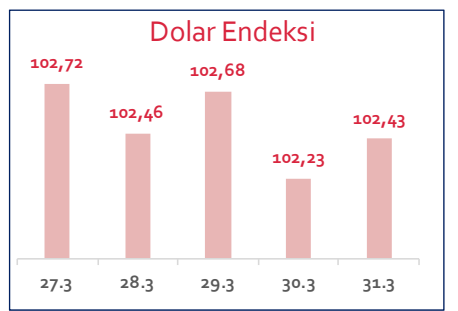
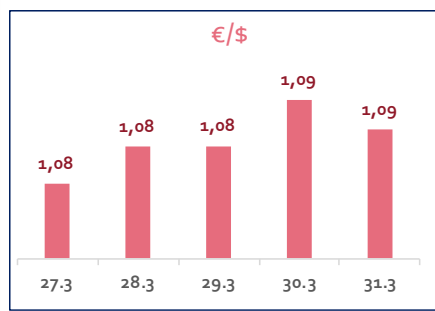
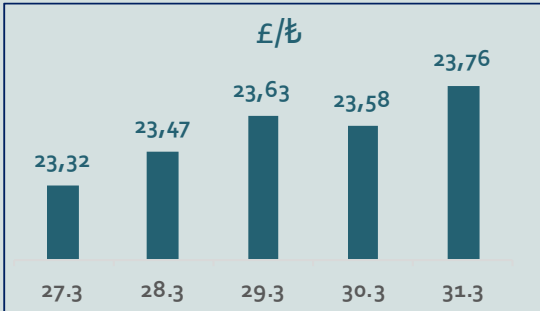
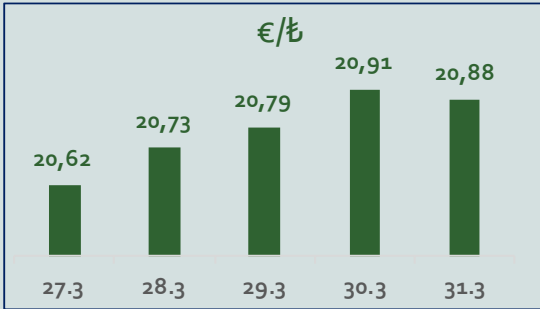
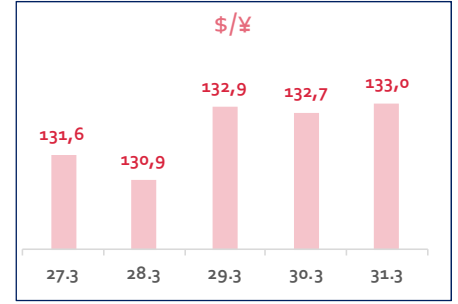
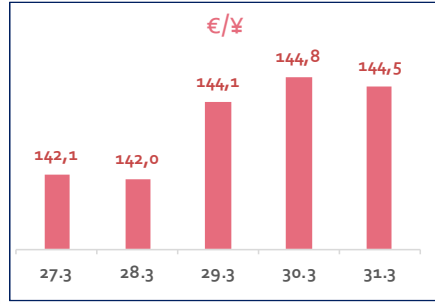
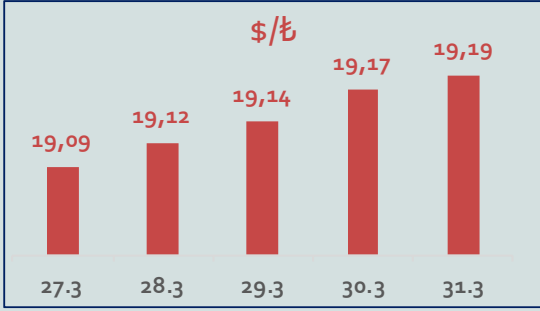
### Doların EM Para Birimleri Karşısında Seyri



# Bizim Haftalık

Haftalık Bülten

Periyodik Raporlar



# Bizim Haftalık

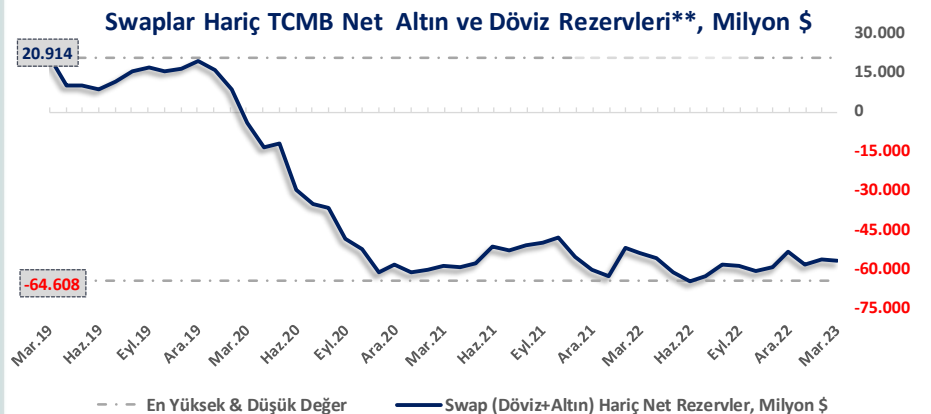
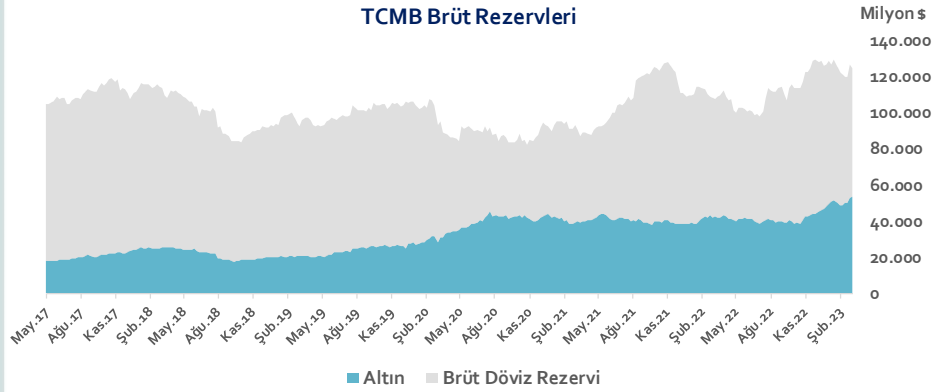
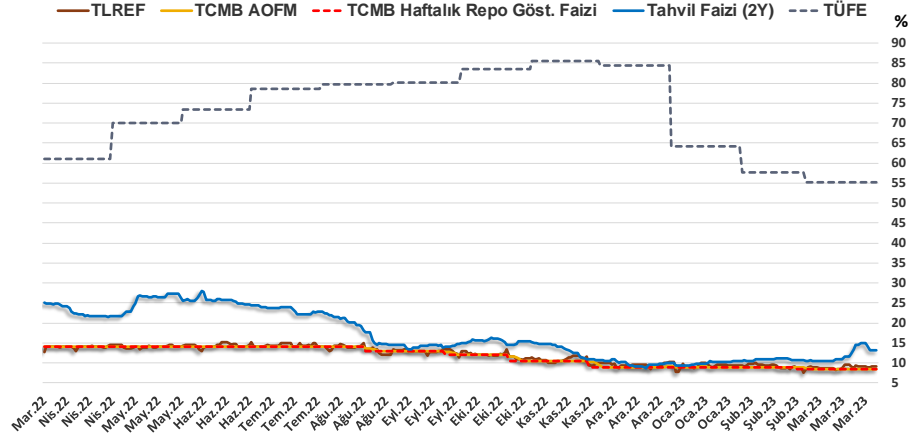
31.03.2023	Kapanış (%)	Değişim (Baz Puan)			
		Haftalık	Aylık	YBB	Yıllık
<b>Gösterge Faiz</b>	<b>8,50</b>	0	0	-50	-550
TLREF	9,19	5	32	-108	-356
Tahvil Faizi (2Y)	13,14	-183	265	317	-1.183
TCMB AOFM	8,50	0	-16	-54	-550
TÜFE	55,18	0	0	-2.921	-596

TCMB Brüt Rezervleri, Milyon \$	24.03.2023	Pay	% Değişim			
			Haftalık	Aylık	YBB	Yıllık
Altın	53.358	42,8%	0,8%	8,5%	16,4%	25,9%
Brüt Döviz Rez.	71.335	57,2%	-3,5%	-0,9%	-14,0%	8,7%
Toplam	124.693	100%	-1,7%	2,9%	-3,2%	15,4%

$$\text{* TCMB Net Altın ve Döviz Rezervleri} = \frac{\text{TCMB Dış Varlıklar Top.} - \text{TCMB Top. Döviz Yükümlülükleri}}{\text{Dolar/TL Paritesi}}$$

$$\text{** Swaplar Hariç TCMB Net Altın ve Döviz Rezervi} = \text{Net Altın ve Döviz Rezervi} - \text{Swap İşlemleri Toplamı}$$

**NOT:** Bu hesaplamada TCMB'de bulunan kamu kesimi döviz mevduatı hesaba katılmamıştır.





# Bizim Haftalık

Haftalık Bülten

Periyodik Raporlar

24.03.2023	Kapanış (%)	Değişim (Baz Puan)			
		Haftalık	Aylık	YBB	Yıllık
İhtiyaç Kredisi	31,49	114	247	211	295
Konut Kredisi	17,23	73	-263	-274	-90
Taahhüt Kredisi	24,64	-53	-21	-24	-42
Tüketici Kredisi	27,56	49	-13	-38	163
TL Mevduat	19,97	46	56	141	437

Kaynak: TCMB

Diğer Raporlar için TIKLAYINIZ.

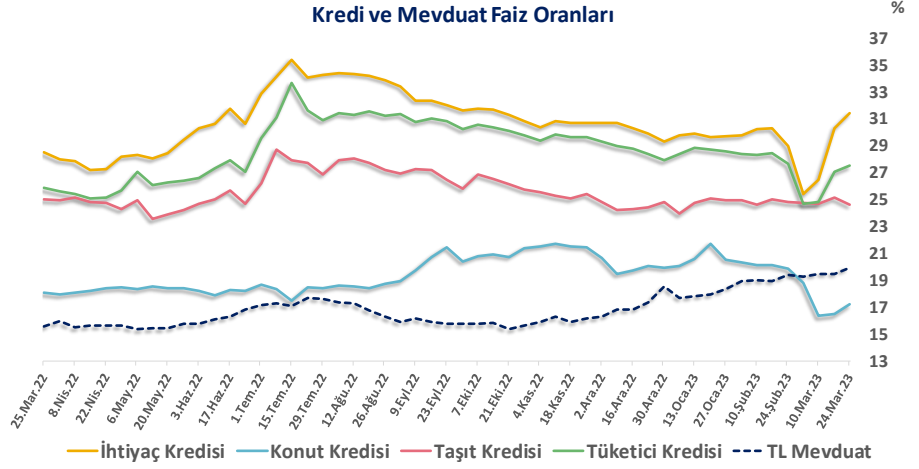
[Haftalık Piyasa Takvimi](#)

[BİST Veri Bankası](#)

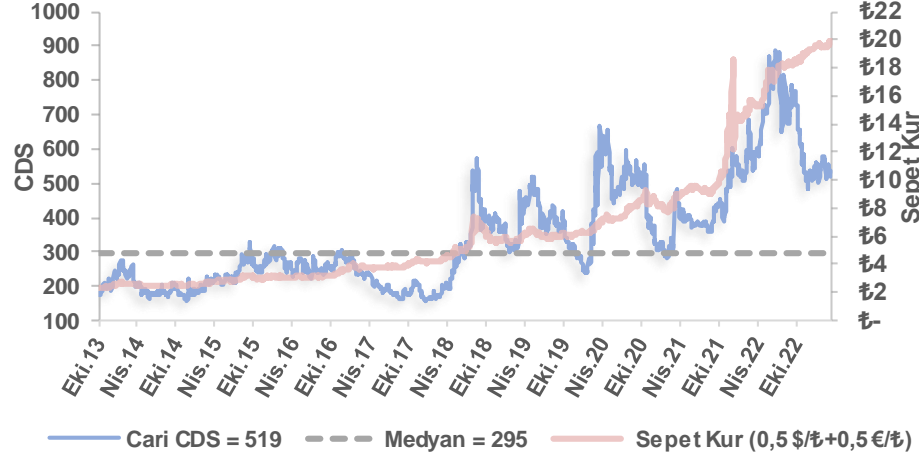
[Şirket Karları](#)

[Strateji Raporu](#)

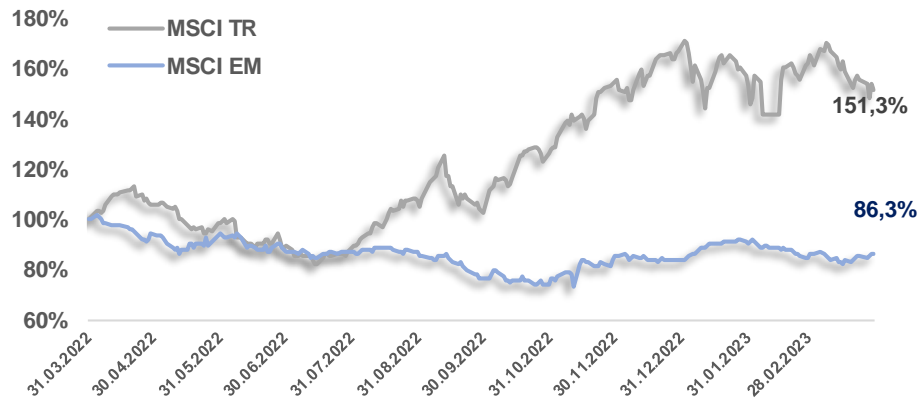
## Kredi ve Mevduat Faiz Oranları



## Türkiye 5 Yıllık Dolar Bazlı CDS Oranları



## MSCI Türkiye & MSCI EM Göreceli Getiri



# Bizim Haftalık

## Bizim Menkul Değerler A.Ş.

### Araştırma Bölümü

E-mail: [arastirma@bizimmenkul.com.tr](mailto:arastirma@bizimmenkul.com.tr)

Telefon: 0216-547-13-00

#### Önemli Uyarı!

Burada yer alan yatırım bilgi, yorum ve tavsiyeleri yatırım danışmanlığı kapsamında değildir. Yatırım danışmanlığı hizmeti, yetkili kuruluşlar tarafından kişilerin risk ve getiri tercihleri dikkate alınarak kişiye özel sunulmaktadır. Burada yer alan yorum ve tavsiyeler ise genel niteliktedir. Bu tavsiyeler mali durumunuz ile risk ve getiri tercihlerinize uygun olmayabilir. Bu nedenle, sadece burada yer alan bilgilere dayanarak yatırım kararı verilmesi beklentilerinize uygun sonuçlar doğurmayabilir.

Burada yer alan bilgiler Bizim Menkul Değerler A.Ş. (BMD)'nin güvenilir olduğunu düşündüğü yayımlanmış bilgilerden ve veri kaynaklarından derlenerek BMD Araştırma Bölümü tarafından okuyucuyu bilgilendirme amacı ile hazırlanmıştır. Kullanılan bilgilerin hatasızlığı ve/veya eksiksizliği konusunda BMD hiçbir şekilde sorumlu tutulamaz. BMD Araştırma raporları şirket içi ve dışı dağıtım kanalları aracılığıyla tüm BMD müşterilerine eşzamanlı olarak dağıtılmaktadır. Burada yer alan tahmin, yorum ve tavsiyeler dökümanın yayınlandığı tarih itibarıyla geçerlidir. BMD Araştırma Bölümü daha önce hazırladığı ya da daha sonra hazırlayacağı raporlarda bu raporda sunulan görüş ve tavsiyelerden farklı ya da bu raporda sunulan görüş ve tavsiyelerle çelişen başka raporlar yayımlayabilir. Çelişen fikir ve tavsiyeler bu raporu hazırlayan kişilerden farklı zaman dilimlerine işaret ediyor, farklı analiz yöntemlerini içeriyor ya da farklı varsayımlarda bulunuyor olabilir. Böyle durumlarda, BMD'nin bu raporlardaki tavsiye ve görüşlerle çelişen diğer BMD Araştırma Bölümü raporlarını okuyucunun dikkatine sunma zorunluluğu yoktur. BMD ve ilişkili olduğu firmalar bu raporda adı geçen pay senetlerinde pozisyon sahibi olabilir ve/veya raporun yayınlanma tarihinden sonra işlem yapabilir. Ayrıca yatırımcılar bu raporda adı geçen şirketlerle BMD ve/veya diğer ilişkili firmalarının iş ilişkisi içerisinde olabileceğini kabul ederler.

Bu çalışma kesinlikle tekrar çıkarılmak, çoğaltılmak, kopyalanmak ve/veya okuyucudan başkasına dağıtılmak üzere hazırlanmamıştır ve BMD Araştırma Bölümü'nün izni olmadan kopyalanamaz ve çoğaltılıp dağıtılamaz. Okuyucuların bu raporun içeriğini oluşturan yatırım tavsiyeleri, tahmin ve hedef fiyat değerlemeleri de dahil olmak üzere tüm yorum ve çıkarımların, BMD Araştırma Bölümü'nün izni olmadan başkalarıyla paylaşmaması gerekmektedir. BMD bu araştırma raporunu yayınlamaya, müşterilerine ve gerekli yatırım profesyonellerine dağıtmaya yetkilidir. BMD Araştırma Bölümü gerekli olduğunu düşündüğünde düzenli olarak yatırım tavsiyelerini güncellemekte ve temel analize dayalı araştırma raporları hazırlamaktadır. Bununla birlikte, bu çalışma herhangi bir hisse senedinin veya finansal yatırım enstrümanlarının alımı ya da satımı için BMD ve/veya BMD tarafından direk veya dolaylı olarak kontrol edilen herhangi bir şirket tarafından gönderilmiş bir teklif ya da öneri oluşturmamaktadır. Herhangi bir alım-satım ya da herhangi bir enstrümanın halka arzına talepte bulunma kararı bu çalışmaya değil, arz edilen yatırım aracı ile ilgili kamuya duyurulmuş ve yayınlanmış izahname ve sirkülere dayanmalıdır. BMD ya da herhangi bir BMD çalışanı bu raporun içeriğindeki görüş ve tavsiyelere uyulması sebebiyle doğabilecek doğrudan ya da dolaylı herhangi bir zarar ya da kayıpla ilgili olarak sorumlu tutulamaz.