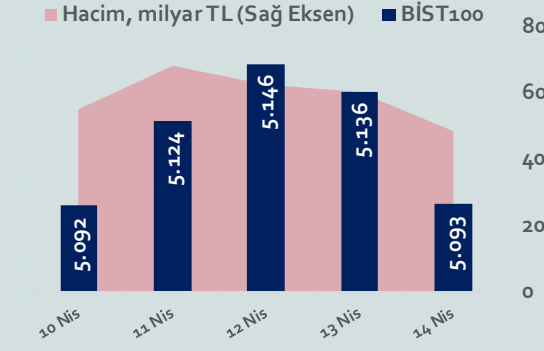


# Bizim Haftalık

10 - 14 Nisan 2023

Haftalık Bülten

Periyodik Raporlar



## Bu Hafta Ne Oldu...

**Yurt içinde cari denge, işsizlik oranı ve sanayi üretimi verileri takip edilirken, yurt dışında Almanya ve ABD'de enflasyon verileri ön plana çıktı. Almanya'da tüketici fiyat endeksi, Mart'ta aylık %0,8 artarken, Şubat'ta %8,7 olan yıllık enflasyon, enerji fiyatlarındaki düşüşün etkisiyle Mart ayında %7,4'e geriledi. ABD'de Mart ayında tüketici fiyat endeksi beklentilerin altında aylık %0,1 artarken, yıllık enflasyon %6'dan %5'e geriledi. Çekirdek enflasyon aylık bazda tahminlere paralel %0,4 olurken, yıllık bazda artışını sürdürerek %5,6 oldu. ABD'de üretici fiyat endeksi ise Mart'ta aylık %0,5 azalırken, yıllık bazda beklentilerin altında %2,7 arttı. Küresel piyasalar hafta genelinde karşık bir görüntü sergiledi. Altının ons fiyatı beklentilerin altında gelen ABD enflasyon ve üfe verisi sonrası yükselişe geçerek 2.048,7 dolara kadar yükseldi. Altının gram fiyatı ise onsundaki yükseliş ve TL'deki değer kaybının etkisiyle 1.283,13 liraya yükselerek rekor kırdı. Geçtiğimiz hafta OPEC'in üretim kesintisi kararı sonrası yükselişe geçen petrol fiyatlarındaki yükseliş, bu hafta da devam etti. Sıkılaşan küresel piyasa ve zayıflayan doların desteğiyle yükselen petrol fiyatlarında Brent tipi petrolün varili 87 doların üzerine çıktı. Türkiye'de cari denge Şubat'ta 8,78 milyar dolar açık verirken, 12 aylık cari açık 55,4 milyar dolara yükselerek 10 yılın zirve seviyesine çıktı. Şubat ayında 15 ve daha yukarı yaşta kişilerde işsizlik oranı 0,2 puan artarak %10,0 olurken, genç nüfusta işsizlik oranı 0,7 puanlık azalarak %19,2'ye geriledi. Sanayi üretimi Şubat ayında deprem etkisiyle aylık %6 ve yıllık %8,2 azaldı. Yıllık düşüş Mayıs 2020'den beri en büyük düşüş olarak kayda geçti. Haftaya pozitif başlayan ve hafta genelinde pozitif bir seyir izleyen BİST100 Endeksi, %3,42 kazançla 5.093 puandan haftayı tamamladı. Türkiye 2 yıllık tahvil faizi haftaya %14,75 seviyesinden başlarken hafta içinde %17,44 seviyesine kadar yükselirken, 10 yıllık tahvil faizi %13,00 seviyesini gördü. 19,22'li seviyelerden haftaya başlayan Dolar/TL, hafta içinde 19,60 sınırının üzerine çıkarken, Euro/TL 21,60 sınırını aştı. Yurt dışı yerleşik yatırımcılar, 31 Mart-7 Nisan 2023 haftasında reel olarak (fiyat ve kur etkisinden arındırılmış) 74,7 milyon dolar hisse senedi satışı, 13,3 milyon dolar Devlet İç Borçlanma Senedi (DİBS-Kesin Alım) alımı ve 8,4 milyon dolar Özel Sektör Tahvil alımı gerçekleştirdi. Aynı haftada yurt içinde yerleşik gerçek kişilerin döviz mevduatı 1.246 milyon dolar artarak 111.990 milyon dolara ve tüzel kişilerin döviz mevduatı 2.717 milyon dolar artarak 75.657 milyon dolara yükseldi. Türkiye'nin dolar bazlı 5 yıl vadeli CDS oranı 500 sınırının üzerinde kalmaya devam etti.**

BİST Verileri	14.04.2023
BİST-100 Piyasa Değeri (milyar \$)	221,6
BİST-100 Piyasa Değeri (milyar TL)	4.279,0
BİST-100 İşlem Hacmi (milyar \$)	1,2
BİST-100 İşlem Hacmi (milyar TL)	22,4
BİST-100 F/K Cari	5,52
Yabancı Payı %	28,7

Endeksler	Kapanış	Günlük	Haftalık	YBB	Yıllık
BİST30	5.613,1	-0,98%	3,78%	-5,6%	103,7%
BİST100	5.092,9	-0,83%	3,42%	-7,6%	107,0%
BİST30 (\$)	289,8	-1,40%	3,05%	-8,9%	52,2%
BİST100 (\$)	262,9	-1,25%	2,70%	-10,8%	54,6%
BİSTMali	4.838,2	-1,10%	2,93%	-10,2%	-10,2%
BİSTSınai	8.250,8	-0,66%	2,63%	-7,3%	-7,3%
BİSTBanka	4.519,4	-1,59%	3,58%	-10,1%	-10,1%

Borsalar	Kapanış	Günlük	YBB	365Gün
ABD-DJ IND.	33.860	-0,5%	2,1%	-1,7%
ABD-S&P 500	4.133	-0,3%	7,6%	-5,9%
ABD-NASDAQ	12.098	-0,6%	15,6%	-9,4%
Almanya-DAX	15.799	0,4%	13,5%	11,5%
İngiltere-FTSE 100	7.879	0,5%	5,7%	3,5%
Fransa-CAC40	7.516	0,5%	16,1%	14,1%
Rusya-RTSI	981	-0,2%	1,1%	-1,6%
Brezilya-BOVESPA	106.458	-0,4%	-3,0%	-8,4%
Japonya-NIKKEI 225	28.493	1,2%	9,2%	6,2%
Çin-SHANGHAI	3.338	0,6%	8,1%	4,8%
G.Kore KOSPI	2.571	0,4%	15,0%	-5,3%
Hindistan-Sensex	60.431	0,1%	-0,7%	3,4%
BİST100	5.093	-0,8%	-7,6%	107,0%
BİST BANKA	4.519	-1,6%	-10,1%	120,8%
BİST SINAİ	8.251	-0,7%	-7,3%	92,9%

Kapanış değerleri Cuma günü saat 18:00 itibarı ile alınmıştır.

Döviz-Emtia-Faiz	Kapanış	Günlük	Haftalık	YBB
Dolar/TL	19,3607	0,2%	0,6%	3,5%
Euro/TL	21,3245	-0,1%	1,4%	6,5%
Euro/Dolar	1,1000	-0,4%	0,9%	2,8%
Dolar/Yen	133,6	0,8%	1,1%	1,7%
Altın (\$/ons)	1.994,8	-2,2%	-0,6%	9,4%
Altın (TL/gram)	1.241,8	-2,1%	0,0%	13,2%
Gümüş (\$/ons)	25,2	-2,5%	0,9%	5,2%
Gümüş (TL/gram)	15,7	-2,3%	1,4%	9,0%
Brent Petrol (\$/varil)	86,1	0,0%	1,4%	0,1%
VIX	17,8	-0,2%	-3,4%	-18,0%
Dolar Endeksi	101,5	0,5%	-0,6%	-1,9%
Gösterge Tahvil	15,55%	-5,1%	7,8%	77,7%
Tr 10yıl Tahvil	12,32%	-5,2%	19,4%	39,1%
ABD 10y Tahvil Faizi	3,51%	1,7%	6,1%	-9,5%

Kapanış değerleri Cuma günü saat 18:00 itibarı ile alınmıştır.

## Uzun Vadede Ne Bekliyoruz...

**5,52x olan BİST100 cari F/K çarpanı 7,6x olan 5 yıllık ortalamasına göre %27,9 iskontolu.** Türkiye özelinde 2018 ve 2019 yılında artan piyasa volatilitésinin azalmasıyla Borsa İstanbul son dönemde önemli bir ralli yaparak rekor tazelemesine rağmen koronavirüs ve petrol fiyatlarındaki hareketler nedeniyle uluslararası endekslere paralel şekilde 2017 yılından beri en düşük seviyelerini de gördü. Mevcut çarpandaki iskontoya rağmen önümüzdeki dönem için belirsizliklerin artıyor olması BİST için aşağı yönlü riskleri artırabilir.

2021 yılı Ocak ve Şubat ayı toplantılarında faizde değişikliğe gitmeyen TCMB, 18 Mart'taki toplantısında haftalık repo faizini 200 baz puan artırarak %19'a yükseltti. 6 Mayıs, 17 Haziran, 14 Temmuz ve 12 Ağustos PPK toplantılarında ise faiz oranında değişiklik yapmayarak %19'da sabit bıraktı. TCMB, politika faizini 23 Eylül'de 100, 21 Ekim'de 200, 18 Kasım 'da 100 ve 16 Aralık toplantısında 100 baz puan indirerek %14 seviyesine çekti. TCMB, 2022 yılının ilk toplantısında ise faizi değiştirmeyerek %14 seviyesinde sabit bıraktı. TCMB, politika faizini 17 Şubat, 17 Mart, 14 Nisan, 26 Mayıs, 23 Haziran ve 21 Temmuz tarihli toplantılarında değişiklik yapmayarak %14 olarak sabit bıraktı. TCMB, 18 Ağustos'ta 100, 22 Eylül'de 100, 20 Ekim'de 150 ve 24 Kasım tarihli toplantısında 150 baz puan indirim yaparak politika faizini %9,00 seviyesine çekerken, 22 Aralık'taki 2022 yılının son toplantısında politika faizini değiştirmeyerek %9,00 seviyesinde sabit bıraktı. TCMB, 19 Ocak'taki 2023 yılının ilk toplantısında politika faizini değiştirmeyerek %9 seviyesinde tutarken, 23 Şubat toplantısında 50 baz puan indirerek %8,50 seviyesine çekti. 23 Mart toplantısında ise politika faizini değiştirmeyerek %8,50 seviyesinde sabit bıraktı.

**Mart ayında %2,29 artan TÜFE'nin Mart 2023 tarihli TCMB piyasa katılımcıları anketine göre; Nisan ayında %2,89, 2023 yılı sonunda %37,72 ve 12 ay sonrasında %31,63 artması** beklenmektedir. Yine aynı ankette Dolar/TL'nin 2023 sonunda **22,90**, 12 ay sonrasında ise **23,52** olması öngörülmektedir. Cari dengeğin 2023 sonunda **36** milyar dolar, 2024 yılında ise **25,9** milyar dolar açık vermesi beklenmektedir. GSYH büyümesinin 2023 ve 2024'te sırasıyla **%3,5** ve **%4,4** olacağı öngörülmektedir. TCMB haftalık repo faizinin cari ay sonunda **%8,50**, 3 ay sonrasında **%8,50** ve 12 ay sonrasında ise **%12,83** olması beklenmektedir.

# Bizim Haftalık

	Haf. Hacim (Milyar TL)	Haf. Değişim	YBB
THYAO	21,21	5,5%	-4,6%
KOZAL	13,55	3,7%	-16,7%
EREGL	12,19	2,4%	-13,5%
GESAN	8,54	15,5%	44,3%
AKBNK	8,23	4,4%	-0,9%
EKGYO	8,12	6,2%	-18,6%
ISCTR	8,07	2,6%	2,2%
ASTOR	7,33	-4,2%	0,0%
SASA	7,14	4,2%	-1,3%
KRDMD	7,06	2,8%	4,6%

Kaynak: Forex

## Pazartesi

Haftanın ilk işlem gününe pozitif başlayan BİST100 Endeksi, %3,40 değer kazanarak 5.092,31 puandan günü tamamladı. Bankacılık Endeksi %2,31, Sınai Endeks %2,73 değer kazandı. Türkiye 2 yıllık tahvil faizi %14,75, 10 yıllık tahvil faizi %10,32 ve ABD 10 yıllık tahvil faizi %3,303 seviyelerinden haftaya başladı. Dolar/TL 19,22'li seviyelerden ve Euro/TL 21,00 sınırında hafta açılışını yaptı. Türkiye'nin dolar bazlı 5 yıl vadeli CDS oranı 547,1 seviyesinden işlem gördü.

TCMB verilerine göre cari açık Şubat'ta beklentileri aşarak 8,78 milyar dolar oldu. Şubat ayında 12 aylık cari açık da 55,4 milyar dolara yükselerek 10 yılın zirve seviyesine çıktı. Şubat'ta altın ve enerji hariç cari işlemler hesabı ise 834 milyon dolar fazla verdi. Dış ticaret açığı 10,4 milyar dolar, Hizmetler dengesi kaynaklı girişler 2,3 milyar dolar oldu. Resmi rezervlerde bu ay 4,7 milyar dolar net düşüş oldu.

TÜİK verilerine göre 15 ve daha yukarı yaştaki kişilerde işsiz sayısı 2023 yılı Şubat ayında bir önceki aya göre 65 bin kişi artarak 3 milyon 514 bin kişi oldu. İşsizlik oranı ise 0,2 puan artarak %10,0 seviyesinde gerçekleşti. Ocak'ta tek haneye düşen işsizlik yeniden çift hane olarak izlenirken, geniş tanımli işsizlik 2021 yılından beri en yüksek seviyesine çıkarak %23,4 oldu. TÜİK deprem etkilerinin verilere yansıtılmadığını duyurdu. 15-24 yaş grubunu kapsayan genç nüfusta işsizlik oranı bir önceki aya göre 0,7 puanlık azalış ile %19,2 oldu. Bu yaş grubunda işsizlik oranı; erkeklerde %15,4, kadınlarda ise %26,2 olarak tahmin edildi.

ABD Merkez Bankası (Fed) New York Şubesi, Amerikalı tüketicilerin kısa vadeli enflasyon beklentisinin Mart'ta %4,2'den %4,7'ye yükseldiğini duyurdu. Gelecek 3 yıllık süreci kapsayan orta vadeli enflasyon beklentisi de Mart'ta 0,1 puan artarak %2,8'e yükseldi. Bu dönemde konut fiyatlarında beklenen artış 0,4 puan artarak %1,8'e yükseldi. Gıda, enerji, sağlık ve kira maliyetlerinde ise aynı dönemde artışa ilişkin beklentiler azaldı.

Dünya Bankası Başkanı David Malpass 2023 küresel büyüme tahminini %2'ye revize ettiklerini açıkladı. Ocak ayında banka tarafından yapılan 1,7'lik küresel büyüme tahmininde gerçekleştirilen yukarı yönlü revizyona ise sebep olarak ABD dahil bazı gelişmiş ekonomilerin ocak ayında yapılan tahminden biraz daha iyi durumda oldukları gösterildi.

IMF Başkanı Georgieva, belirsizliğin yüksek olduğu bir dönem olduğuna işaret ederek, sağlam bir toparlanma umduklarını ancak bunun hala biraz zor olduğunu söyledi.

## Salı

TÜİK verilerine göre sanayi üretimi Şubat ayında deprem etkisiyle aylık %6 ve yıllık %8,2 azaldı. Yıllık düşüş Mayıs 2020'den beri en büyük düşüş olarak kayda geçti. Sanayinin alt sektörleri incelendiğinde, 2023 yılı Şubat ayında madencilik ve taş ocaklığı sektörü endeksi bir önceki yılın aynı ayına göre %18,2, imalat sanayi sektörü endeksi %8,2 ve elektrik, gaz, buhar ve iklimlendirme üretimi ve dağıtım sektörü endeksi %4,5 azaldı.

IMF Dünya Ekonomik Görünüm raporunda Türkiye'nin 2023 yılı büyüme tahminini %3'ten %2,7'ye düşürürken, 2024 yılı büyüme tahminini %3'ten %3,6'ya yükseltti. Küresel büyüme tahminini %2,9'dan %2,8'e düşüren kurum, sıkı para politikası ve Ukrayna'daki savaşın neden olduğu finansal sektör geriliminin yüksek belirsizlik ve riskler oluşturduğuna dikkat çekti.

New York Fed Başkanı John Williams bu yıl son bir kez daha 25 baz puanlık faiz artışı, ardından duraklama beklentisinin uygun bir başlangıç noktası olacağını ve bankanın gelen verilere bağlı olarak karar almaya devam edeceğini belirtti. Williams, enflasyonun düşse de hala %2'lik hedefin oldukça üzerinde seyrettiğini ve enflasyonu düşürmek konusunda kararlı olduklarını söyledi. Chicago Fed Başkanı Austan Goolsbee, bankacılık sektöründeki son gerilim karşısında Fed'in faizleri artırmak konusunda ihtiyatlı olması gerektiğini dile getirdi. Minneapolis Fed Bankası Başkanı Neel Kashkari, Fed'in faiz oranlarını artırmamasının ve geçen ay iki banka iflasının ardından kredilerde olası geri çekilmenin bir durgunluğu tetikleyebileceğini, ancak enflasyonun yüksek kalmasına izin verilmesinin işgücü piyasası için daha da kötü olacağını söyledi.

Euro Bölgesi'nde de perakende satışlar Şubat ayında aylık %0,8 azalırken, yıllık %3 geriledi.

## Çarşamba

TÜİK verilerine göre Şubat ayında perakende satış hacmi aylık %6,5 azalırken, yıllık %21,5 arttı. Böylelikle Şubat'ta, perakende satışlarda 2021 Nisan ayından bu yana en sert düşüş yaşandı. Aynı ayda gıda, içecek ve tütün satışları %24,3, gıda dışı satışlar (otomotiv yakıtı hariç) %24,5, otomotiv yakıtı satışları ise %7,8 arttı.

ABD'de Mart ayında tüketici fiyat endeksi beklentilerin altında aylık %0,1 artarken, yıllık enflasyon %6'dan %5'e geriledi. Çekirdek enflasyon aylık bazda tahminlere paralel %0,4 olurken, yıllık bazda artışını sürdürerek %5,6 oldu.

ABD Merkez Bankası'nın (Fed), 21-22 Mart 2023 tarihlerinde düzenlenen son toplantısına ilişkin tutanaklarda, geçen ay yaşanan banka iflaslarının piyasalarla ilgili üst etmesinin ardından yetkililerin bu yılki faiz artırımlarına ilişkin beklentilerini azalttığı belirtilirken, yetkililerin ayrıca kredi daralmasının ekonomiyi daha da yavaşlatma potansiyeline karşı tetikte olmaya devam edeceklerini vurgulandı. Ayrıca çok sayıda Fed yetkilisi son derece belirsiz ekonomik görünüm göz önüne alındığında, para politikasının uygun duruşunu belirlemede esneklik ve isteğe bağlılığın korunması gerektiğini belirtti.

HAFTALIK YÜKSELENLER		DÜŞENLER	
MARKA	60,7%	AVHOL	23,9%
SANEL	37,5%	GEREL	22,1%
BRSAN	33,1%	ONCSM	16,6%
BURCE	31,2%	DERHL	13,3%
BALAT	29,0%	HEDEF	13,2%
IMASM	28,6%	KZBGY	13,1%
AYCES	27,2%	DAGHL	12,1%
EYGYO	24,8%	LINK	11,3%
DGATE	19,6%	ALKA	11,0%
SONME	18,1%	COSMO	10,3%
AKENR	17,9%	EKSUN	10,2%
ADEL	17,6%	LIDER	9,8%
SKTAS	17,5%	ULUSE	9,5%
MMCAS	16,7%	VANGD	9,3%
AGESA	16,6%	YGYO	9,0%
ATEKS	16,5%	BRKO	8,0%
FORMT	15,9%	EUYO	8,0%
GESAN	15,5%	KIMMR	7,7%
BURVA	15,5%	BRMEN	7,6%
AZTEK	15,4%	AKFYE	7,5%

YBB YÜKSELENLER		DÜŞENLER	
MARKA	477%	PENTA	68%
INVES	154%	CANTE	66%
KRGYO	112%	MARTI	57%
DOGUB	107%	UMPAS	51%
DGGYO	97%	KRONT	51%
PRZMA	89%	KATMR	48%
IMASM	84%	VKGYO	47%
GEREL	83%	METUR	46%
GMTAS	78%	ERCB	44%
ARMDA	72%	KRVGD	43%
BJKAS	66%	AYDEM	43%
KGYO	63%	MAKTK	43%
OYAKC	60%	KONKA	43%
EMKEL	53%	BRLSM	42%
BRSAN	51%	ULUSE	42%
RODRG	50%	DEVA	42%
POLTK	48%	MANAS	41%
IHAAS	44%	KERTV	40%
GESAN	44%	OZKGY	40%
BURCE	44%	MRGYO	40%

# Bizim Haftalık

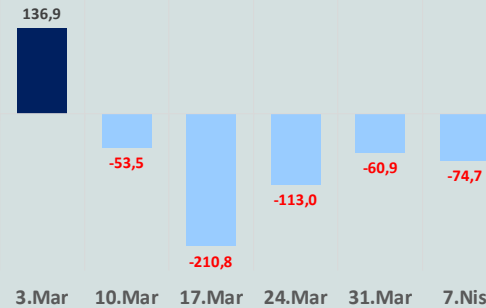
Döviz Pozisyonu	Adet	Milyon TL
Döviz Fazlası Olan Şirket	291	159.726
Döviz Açığı Olan Şirket	206	-338.755
Bütün Şirketler	497	-179.029

Döviz Açığı Olanlar		Döviz Fazlası Olanlar	
THYAO	-112.510	ISCTR	13.514
SASA	-18.968	ASELS	12.470
FROTO	-18.081	SAHOL	10.759
PGSUS	-17.663	ENKAI	9.713
ZOREN	-17.655	DOHOL	8.718
AKENR	-7.872	GARAN	7.955
KRDMD	-6.948	TTKOM	7.871
ULKER	-6.654	AKBNK	5.226
YKBNK	-6.087	GSDHO	4.148
KCHOL	-5.972	AGHOL	4.095

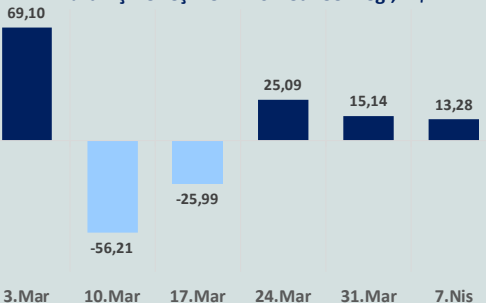
Araştırma Model Portföy Tablosu			
Hisse	Kapanış	Hedef Fiyat	Pot. Get.
AYGAZ	71,35	12,68	-82,2%
BIMAS	162,30	149,75	-7,7%
CIMSA	94,75	16,38	-82,7%
EREGL	36,30	38,59	6,3%
PETKM	14,90	12,86	-13,7%
TCELL	14,52	13,16	-9,4%
FROTO	601,40	809,74	34,6%
TRGYO	14,05	4,01	-71,5%
TUPRS	77,70	125,85	62,0%
THYAO	137,10	203,70	48,6%

Anahtar Göstergeler	
TÜFE - Mart 2023	50,51%
ÜFE - Mart 2023	62,45%
GSYH Büyüme Hızı - 4Ç	3,52%

Yurt Dışı Yerleşikler Hisse Net Reel Değ., m\$



Yurt Dışı Yerleşikler DİBS Net Reel Değ., m\$



## Perşembe

TCMB tarafından periyodik olarak açıklanan verilere göre 31 Mart-7 Nisan 2023 haftasında yurt dışı yerleşik yatırımcılar, reel olarak (fiyat ve kur etkisinden arındırılmış) 74,7 milyon dolar hisse senedi satışı, 13,3 milyon dolar Devlet İç Borçlanma Senedi (DİBS-Kesin Alım1) alımı ve 8,4 milyon dolar Özel Sektör Tahvil alımı gerçekleştirmişti.

TCMB tarafından haftalık olarak yayınlanan verilere göre 7 Nisan ile biten haftada yurt içinde yerleşik gerçek kişilerin döviz mevduatı 1.246 milyon dolar artarak 111.990 milyon dolara ve tüzel kişilerin döviz mevduatı 2.717 milyon dolar artarak 75.657 milyon dolara yükseldi. Böylelikle yurt içi yerleşik gerçek ve tüzel kişilerin toplam döviz mevduatı 3.964 milyon dolar artarak 187.647 milyon dolar olarak gerçekleşti.

TCMB'nin brüt rezervleri, 7 Nisan haftasında bir önceki haftaya kıyasla 1,32 milyar dolar azalarak 122,4 milyar dolardan 121,1 milyar dolara geriledi. Böylece yıl başından bu yana rezervlerdeki gerileme 7,65 milyar dolara yükselmiş oldu. Swap hariç net rezervi -47 milyar dolara geriledi.

TCMB, araç çeşitliliğinin artırılması amacıyla, Türk lirası uzlaşmalı vadeli döviz satım işlemlerinin, işlem yapmak isteyen bankalarla doğrudan gerçekleştirilebilmesine karar verdi. Yetkili bankalar, TCMB ile telefon aracılığıyla iletişim kurarak anlık forward kur fiyatı alabilecek. Bankalar, işlem taleplerini döviz piyasalarında işlem yapma yetkisi bulunan kişilerce ve telefon aracılığı ile Döviz Piyasaları Müdürlüğü'ne iletecek. Saat 10.00-16.00 arasında gerçekleştirilecek işlemler, euro veya dolar cinsinden aynı gün veya en fazla bir yıl vadeli olabilecek. Bununla birlikte işlem miktarı en az 1 milyon euro veya dolar olmak üzere işlem miktarı 500 bin euro veya dolar olarak artırılabilir. Söz konusu işlemler için bankalar TCMB'de işlemin %2,5'i oranında teminat bulundurmamak zorunda olacak ve gerçekleşen işlemlerden komisyon alınmayacak.

Bankacılık Düzenleme ve Denetleme Kurumu (BDDK) verilerine göre kur korumalı mevduat (KKM) 7 Nisan haftasında bir önceki haftaya göre 75,7 milyar TL artarak 1,78 trilyon TL'ye yükseldi.

ABD'de üretici fiyat endeksi (ÜFE), Mart'ta aylık %0,5 azalırken, yıllık bazda beklentilerin altında %2,7 arttı. Beklenti aylık değişim olmayacağı, yıllık bazda ise %3,1 artış olacağı yönündeydi. ABD'de işsizlik maaşı başvuruları 8 Nisan ile biten haftada önceki haftaya kıyasla 11 bin kişi artarak 239 bine yükseldi.

Almanya'da tüketici fiyat endeksi, Mart'ta aylık %0,8 arttı. Şubat'ta %8,7 olan yıllık enflasyon, enerji fiyatlarındaki düşüşün etkisiyle Mart ayında %7,4'e geriledi.

Rusya Dışişleri Bakanlığı, Tahıl Koridoru Anlaşması'nın Rusya'yı ilgilendiren kısmının uygulanmadığı ve bu nedenle 18 Mayıs'tan sonra uzatılmasının mümkün görülmediğini açıkladı.

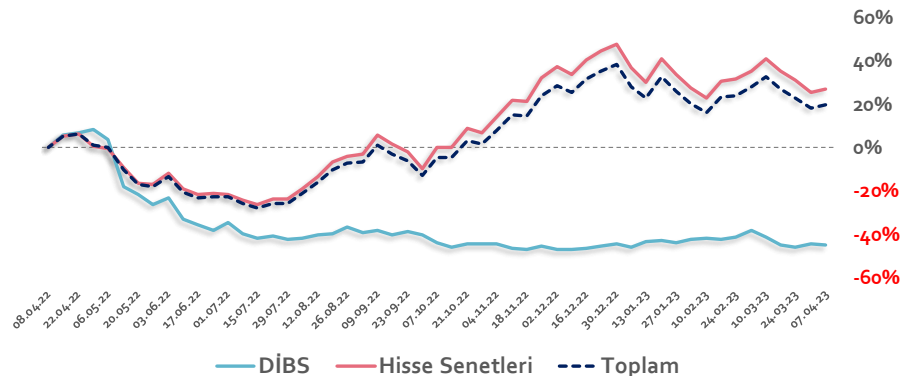
## Cuma

TÜİK verilerine göre tarım-ÜFE, Mart ayında aylık %1,79 ve yıllık %106,77 arttı. Sektörlerde bir önceki aya göre, tarım ve avcılık ürünleri ve ilgili hizmetlerde %1,64 artış, ormancılık ürünleri ve ilgili hizmetlerde %3,96 artış ve balık ve diğer balıkçılık ürünlerinde %6,72 artış gerçekleşti.

ABD'de perakende satışlar, Mart ayında aylık %1 azalarak 691,7 milyar dolar oldu. Perakende satışlar, yıllık bazda ise %2,9 arttı. Bu dönemde perakende satışlardaki düşüşte, benzin istasyonları, inşaat malzemeleri ve bahçe ekipmanları, elektronik ve beyaz eşya, mobilya ile giyim mağazaları ve otomobil bayilerindeki satışlarda yaşanan azalış öne çıktı.

Haftanın son işlem gününe pozitif başlamasına rağmen seans içinde karışık bir seyir izleyen BİST100 Endeksi, %0,83 kayıpla 5.093 puandan günü tamamladı. Küresel piyasalarda karışık bir seyir izleniyor. Türkiye 2 yıllık tahvil faizi %15,55, 10 yıllık tahvil faizi %12,32 seviyesinden ve ABD 10 yıllık tahvil faizi %3,517 seviyelerinden işlem görüyor. Brent tipi petrolün varili 86,1 dolardan, altının onsu 1.999 dolardan, gramı ise 1.245 liradan alıcı buluyor.

Yurt Dışı Yerleşiklerin Hisse & DİBS Stok Hareketleri (Yıllık % Değişim)

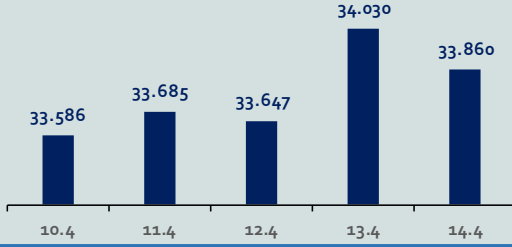


# Bizim Haftalık

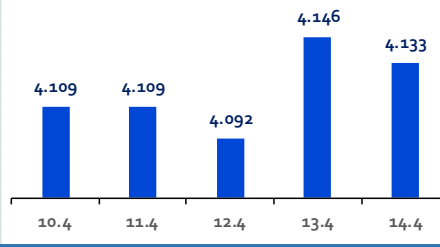
Haftalık Bülten

Periyodik Raporlar

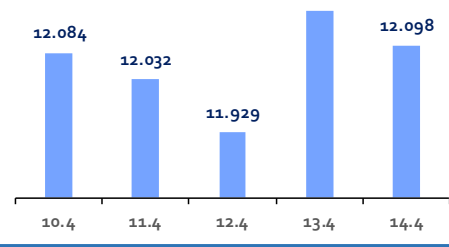
**ABD-DOW JONES**



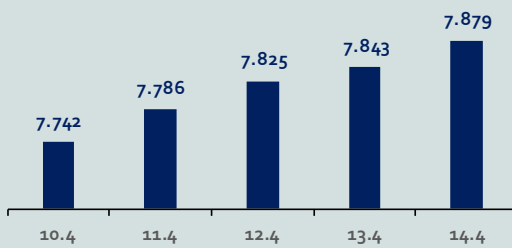
**ABD-S&P500**



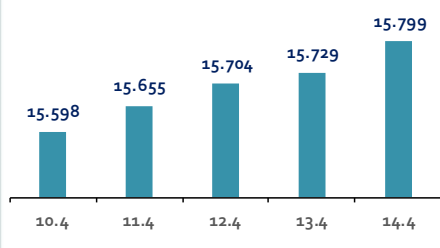
**ABD-NASDAQ**



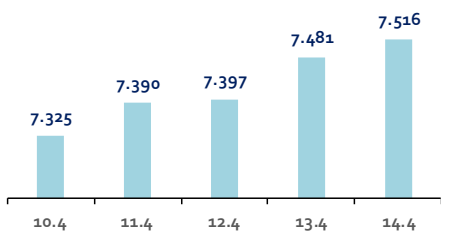
**İngiltere-FTSE-100**



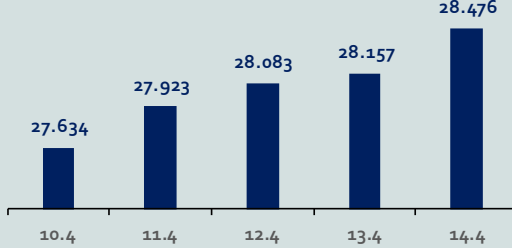
**Almanya-DAX**



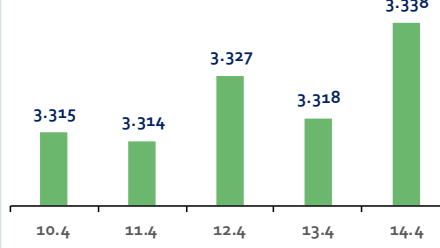
**Fransa-CAC40**



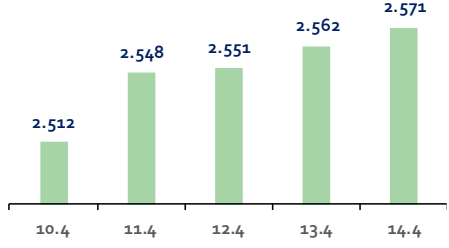
**Japonya-NIKKEI**



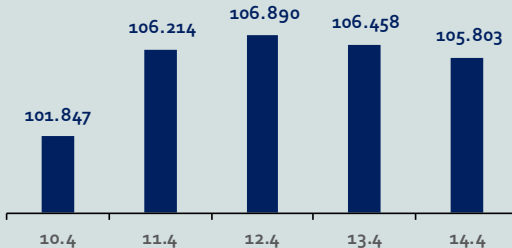
**Çin-SSEC**



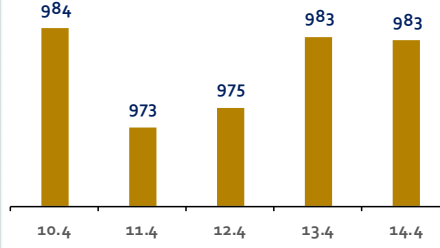
**G. Kore-KOSPI**



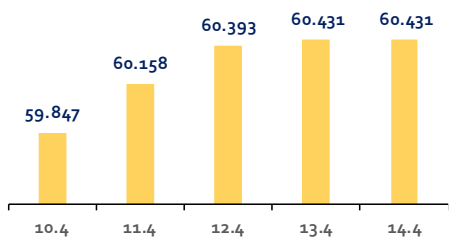
**Brezilya-Bovespa**



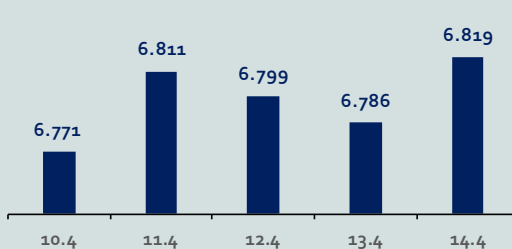
**Rusya-RTSI**



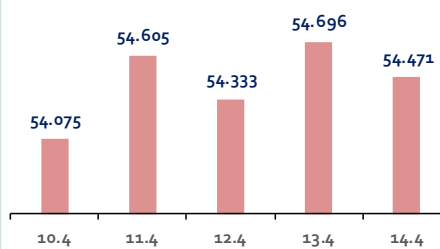
**Hindistan-Sensex**



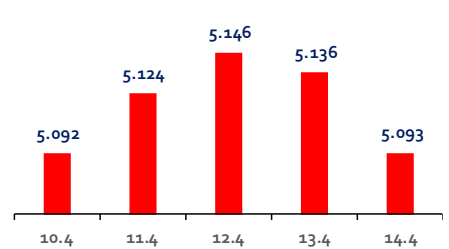
**Endonezya-IDX**



**Meksika-IPC**



**Türkiye-BİST100**



# Bizim Haftalık

## Gelişmiş Ülke Endeksleri Getirileri

### Haftalık

ABD-Dow Jones	1,1%
ABD-S&P500	0,7%
ABD-NASDAQ	0,1%
İngiltere-FTSE100	1,8%
Almanya-DAX	1,3%
Fransa-CAC40	2,6%
Japonya-Nikkei	3,5%
G.Kore-KOSPI	3,3%

### Aylık

ABD-Dow Jones	5,3%
ABD-S&P500	5,4%
ABD-NASDAQ	5,9%
İngiltere-FTSE100	3,2%
Almanya-DAX	3,7%
Fransa-CAC40	5,2%
Japonya-Nikkei	4,6%
G.Kore-KOSPI	9,5%

### 3 Aylık

ABD-Dow Jones	-1,3%
ABD-S&P500	3,3%
ABD-NASDAQ	9,2%
İngiltere-FTSE100	0,4%
Almanya-DAX	4,7%
Fransa-CAC40	7,0%
Japonya-Nikkei	9,0%
G.Kore-KOSPI	7,8%

### Yıl Başından Bu Yana

ABD-Dow Jones	2,1%
ABD-S&P500	7,6%
ABD-NASDAQ	15,6%
İngiltere-FTSE100	5,7%
Almanya-DAX	13,5%
Fransa-CAC40	16,1%
Japonya-Nikkei	9,1%
G.Kore-KOSPI	15,0%

### Yıllık

ABD-Dow Jones	-1,7%
ABD-S&P500	-5,9%
ABD-NASDAQ	-9,4%
İngiltere-FTSE100	3,5%
Almanya-DAX	11,5%
Fransa-CAC40	14,1%
Japonya-Nikkei	5,1%
G.Kore-KOSPI	-4,6%

## Gelişmekte Olan Ülke Endeksleri Getirileri

### Haftalık

Çin-SSEC	0,3%
Brezilya-Bovespa	4,9%
Rusya-RTSI	0,8%
Hindistan-Sensex	1,0%
Endonezya-IDX	0,4%
Meksika-IPC	2,0%
BİST100	3,4%

### Aylık

Çin-SSEC	2,9%
Brezilya-Bovespa	2,8%
Rusya-RTSI	2,6%
Hindistan-Sensex	4,4%
Endonezya-IDX	2,7%
Meksika-IPC	3,4%
BİST100	-2,2%

### 3 Aylık

Çin-SSEC	4,5%
Brezilya-Bovespa	-4,6%
Rusya-RTSI	-2,8%
Hindistan-Sensex	0,3%
Endonezya-IDX	2,7%
Meksika-IPC	1,7%
BİST100	2,2%

### Yıl Başından Bu Yana

Çin-SSEC	8,1%
Brezilya-Bovespa	-3,6%
Rusya-RTSI	1,2%
Hindistan-Sensex	-0,7%
Endonezya-IDX	-0,5%
Meksika-IPC	12,4%
BİST100	-7,6%

### Yıllık

Çin-SSEC	4,0%
Brezilya-Bovespa	-8,9%
Rusya-RTSI	2,8%
Hindistan-Sensex	3,6%
Endonezya-IDX	-6,1%
Meksika-IPC	0,6%
BİST100	104,2%

## Bizim Haftalık

### Doların GOÜ Para Birimleri Karşısındaki Değişimi

#### Haftalık

USD/TRY	0,6%
USD/RUB	0,9%
USD/ZAR	-0,6%
USD/BRL	-2,0%
USD/INR	-0,0%
USD/MXN	-0,3%
USD/MYR	-0,1%
USD/CNY	-0,0%

#### Aylık

USD/TRY	2,0%
USD/RUB	7,8%
USD/ZAR	-3,1%
USD/BRL	-6,3%
USD/INR	-1,1%
USD/MXN	-4,7%
USD/MYR	-1,9%
USD/CNY	-0,5%

#### 3 Aylık

USD/TRY	2,0%
USD/RUB	18,6%
USD/ZAR	7,9%
USD/BRL	-2,9%
USD/INR	0,7%
USD/MXN	-3,7%
USD/MYR	1,5%
USD/CNY	2,5%

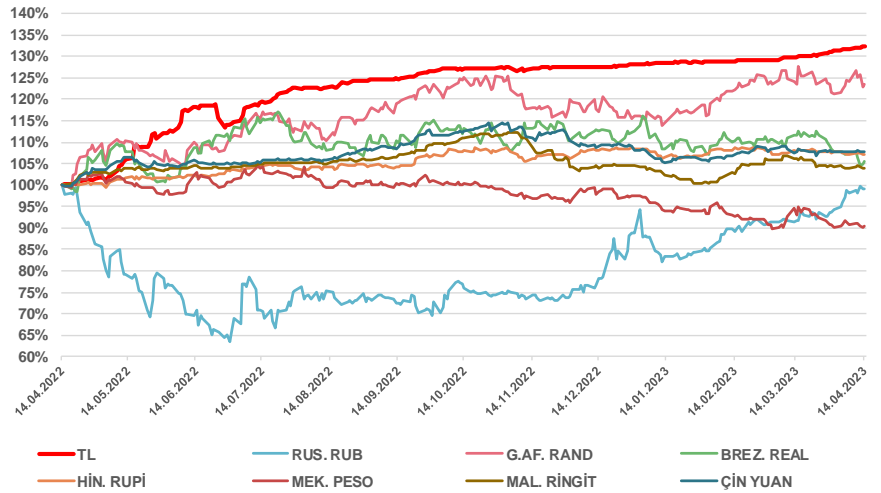
#### Yıl Başından Bu Yana

USD/TRY	3,5%
USD/RUB	11,3%
USD/ZAR	6,6%
USD/BRL	-6,3%
USD/INR	-1,0%
USD/MXN	-7,2%
USD/MYR	-0,5%
USD/CNY	-0,4%

#### Yıllık

USD/TRY	32,5%
USD/RUB	-1,0%
USD/ZAR	23,6%
USD/BRL	5,4%
USD/INR	7,3%
USD/MXN	-9,5%
USD/MYR	4,0%
USD/CNY	7,7%

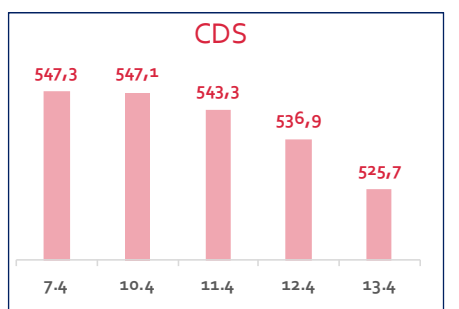
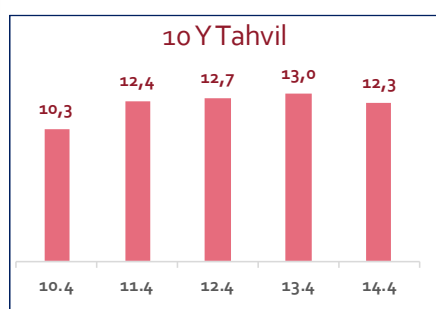
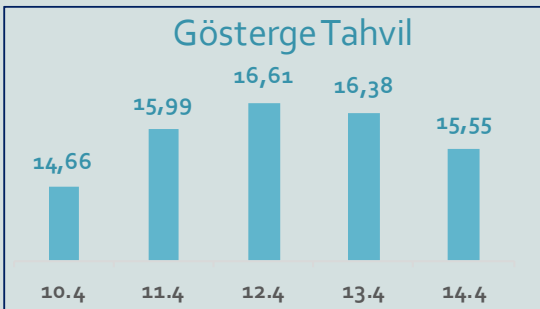
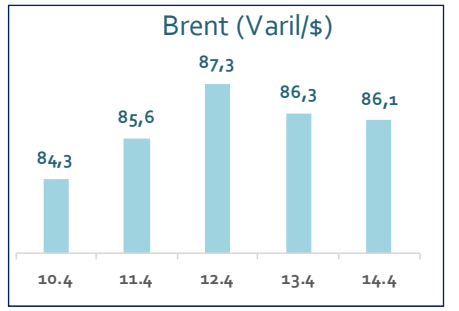
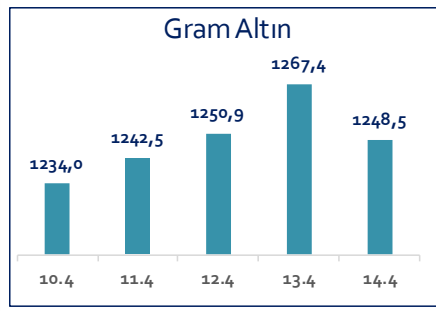
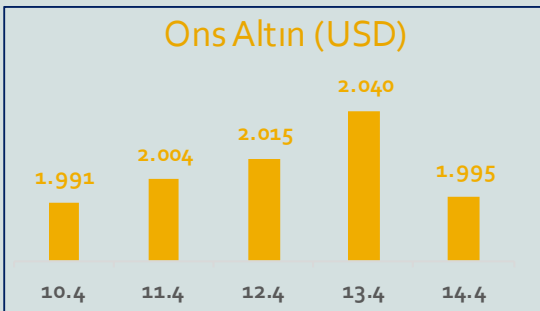
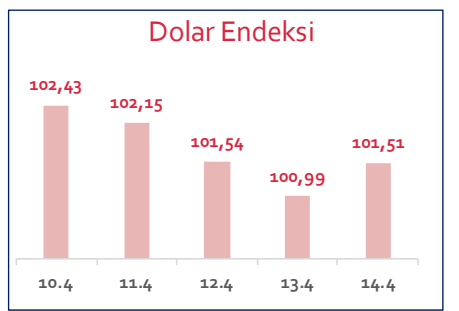
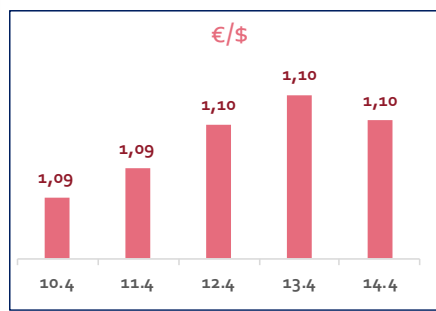
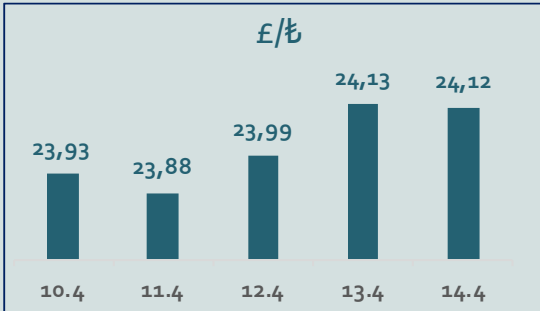
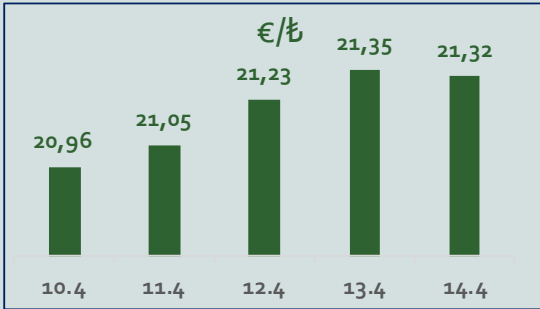
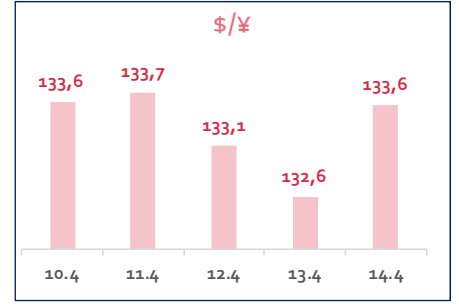
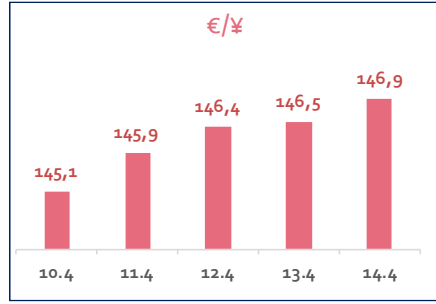
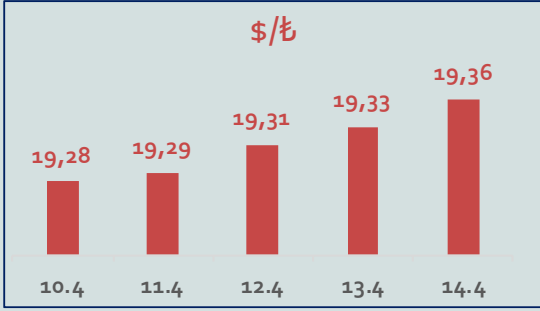
### Doların EM Para Birimleri Karşısında Seyri



# Bizim Haftalık

Haftalık Bülten

Periyodik Raporlar



# Bizim Haftalık

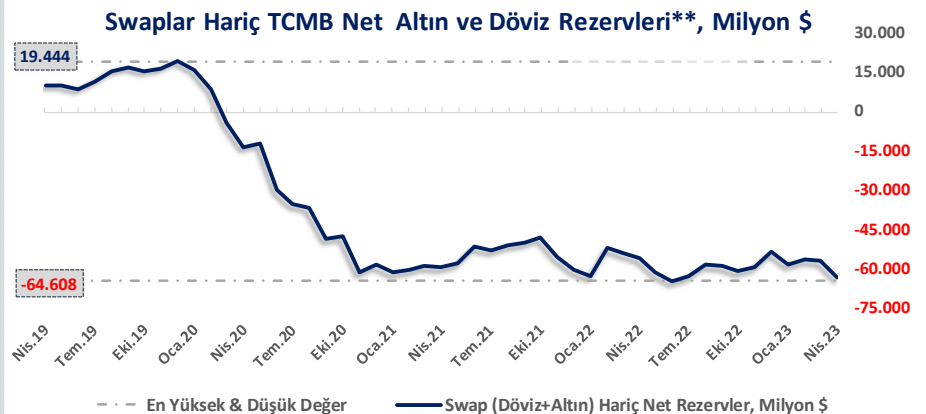
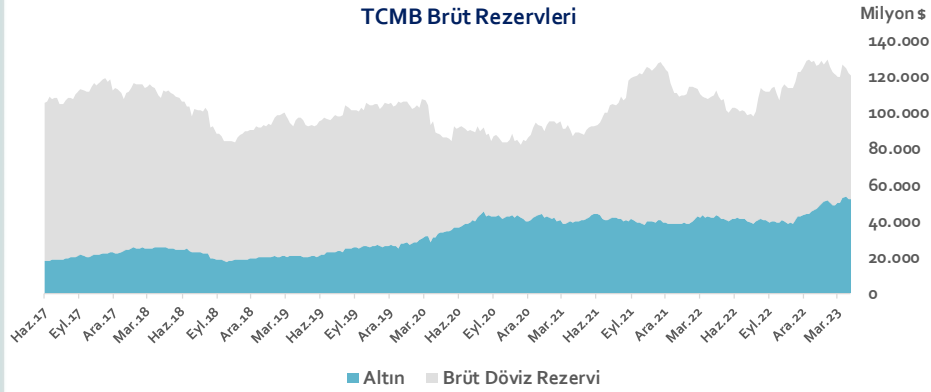
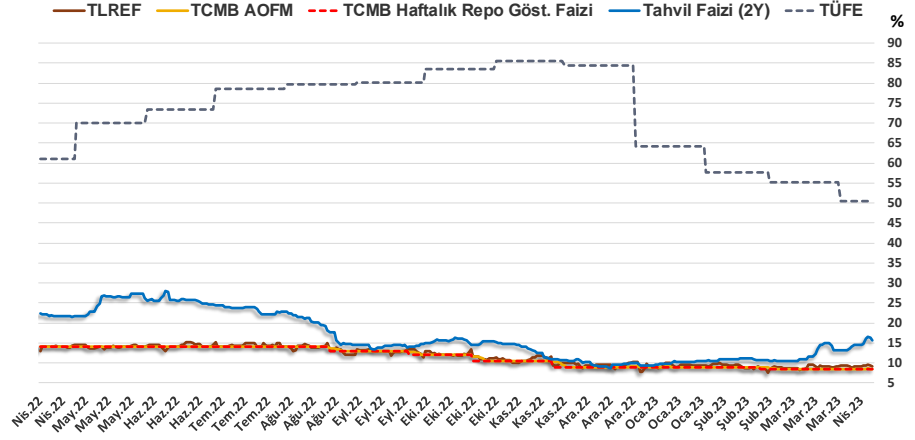
14.04.2023	Kapanış (%)	Değişim (Baz Puan)			
		Haftalık	Aylık	YBB	Yıllık
Gösterge Faiz	8,50	0	0	-50	-550
TLREF	9,13	0	64	-114	-385
Tahvil Faizi (2Y)	15,59	116	477	562	-689
TCMB AOFM	8,50	0	0	-54	-550
TÜFE	50,51	0	-467	-3.388	-1.064

TCMB Brüt Rezervleri, Milyon \$	7.04.2023	Pay	% Değişim			
			Haftalık	Aylık	YBB	Yıllık
Altın	52.612	43,4%	0,8%	4,6%	14,7%	24,7%
Brüt Döviz Rez.	68.490	56,6%	-2,5%	-1,7%	-17,4%	1,1%
Toplam	121.102	100%	-1,1%	0,9%	-5,9%	10,2%

$$\text{TCMB Net Altın ve Döviz Rezervleri} = \frac{\text{TCMB Dış Varlıklar Top.} - \text{TCMB Top. Döviz Yükümlülükleri}}{\text{Dolar/TL Paritesi}}$$

$$\text{** Swaplar Hariç TCMB Net Altın ve Döviz Rezervi} = \text{Net Altın ve Döviz Rezervi} - \text{Swap İşlemleri Toplamı}$$

**NOT:** Bu hesaplamada TCMB'de bulunan kamu kesimi döviz mevduatı hesaba katılmamıştır.





# Bizim Haftalık

Haftalık Bülten

Periyodik Raporlar

7.04.2023	Kapanış (%)	Değişim (Baz Puan)			
		Haftalık	Aylık	YBB	Yıllık
İhtiyaç Kredisi	32,59	33	611	321	468
Konut Kredisi	18,36	57	196	-161	27
Taşıt Kredisi	24,76	20	4	-12	-41
Tüketici Kredisi	28,82	45	400	88	340
TL Mevduat	20,51	7	102	195	500

Kaynak: TCMB

Diğer Raporlar için TIKLAYINIZ.

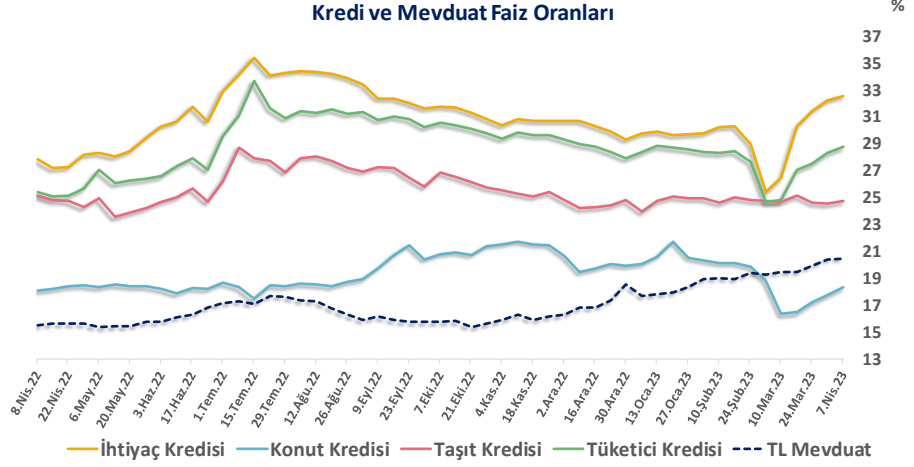
[Haftalık Piyasa Takvimi](#)

[BİST Veri Bankası](#)

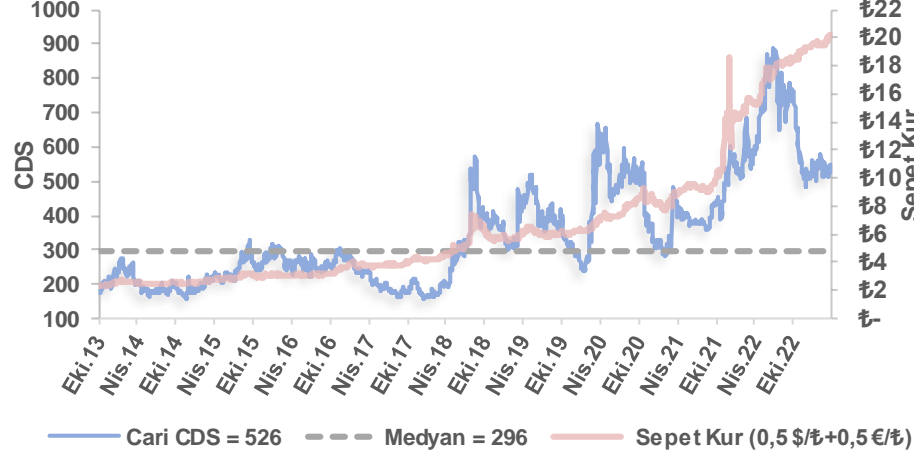
[Şirket Karları](#)

[Strateji Raporu](#)

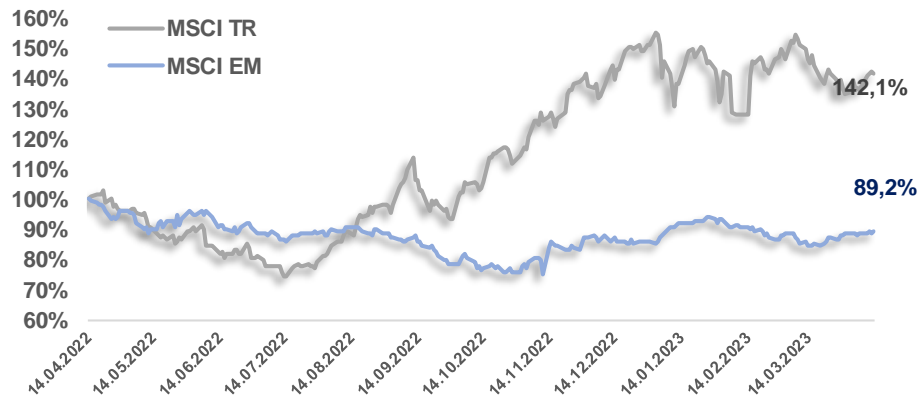
## Kredi ve Mevduat Faiz Oranları



## Türkiye 5 Yıllık Dolar Bazlı CDS Oranları



## MSCI Türkiye & MSCI EM Göreceli Getiri



# Bizim Haftalık

## Bizim Menkul Değerler A.Ş.

### Araştırma Bölümü

E-mail: [arastirma@bizimmenkul.com.tr](mailto:arastirma@bizimmenkul.com.tr)

Telefon: 0216-547-13-00

#### Önemli Uyarı!

Burada yer alan yatırım bilgi, yorum ve tavsiyeleri yatırım danışmanlığı kapsamında değildir. Yatırım danışmanlığı hizmeti, yetkili kuruluşlar tarafından kişilerin risk ve getiri tercihleri dikkate alınarak kişiye özel sunulmaktadır. Burada yer alan yorum ve tavsiyeler ise genel niteliktedir. Bu tavsiyeler mali durumunuz ile risk ve getiri tercihlerinize uygun olmayabilir. Bu nedenle, sadece burada yer alan bilgilere dayanarak yatırım kararı verilmesi beklentilerinize uygun sonuçlar doğurmayabilir.

Burada yer alan bilgiler Bizim Menkul Değerler A.Ş. (BMD)'nin güvenilir olduğunu düşündüğü yayımlanmış bilgilerden ve veri kaynaklarından derlenerek BMD Araştırma Bölümü tarafından okuyucuyu bilgilendirme amacı ile hazırlanmıştır. Kullanılan bilgilerin hatasızlığı ve/veya eksiksizliği konusunda BMD hiçbir şekilde sorumlu tutulamaz. BMD Araştırma raporları şirket içi ve dışı dağıtım kanalları aracılığıyla tüm BMD müşterilerine eşzamanlı olarak dağıtılmaktadır. Burada yer alan tahmin, yorum ve tavsiyeler dökümanın yayınlandığı tarih itibarıyla geçerlidir. BMD Araştırma Bölümü daha önce hazırladığı ya da daha sonra hazırlayacağı raporlarda bu raporda sunulan görüş ve tavsiyelerden farklı ya da bu raporda sunulan görüş ve tavsiyelerle çelişen başka raporlar yayımlayabilir. Çelişen fikir ve tavsiyeler bu raporu hazırlayan kişilerden farklı zaman dilimlerine işaret ediyor, farklı analiz yöntemlerini içeriyor ya da farklı varsayımlarda bulunuyor olabilir. Böyle durumlarda, BMD'nin bu raporlardaki tavsiye ve görüşlerle çelişen diğer BMD Araştırma Bölümü raporlarını okuyucunun dikkatine sunma zorunluluğu yoktur. BMD ve ilişkili olduğu firmalar bu raporda adı geçen pay senetlerinde pozisyon sahibi olabilir ve/veya raporun yayınlanma tarihinden sonra işlem yapabilir. Ayrıca yatırımcılar bu raporda adı geçen şirketlerle BMD ve/veya diğer ilişkili firmalarının iş ilişkisi içerisinde olabileceğini kabul ederler.

Bu çalışma kesinlikle tekrar çıkarılmak, çoğaltılmak, kopyalanmak ve/veya okuyucudan başkasına dağıtılmak üzere hazırlanmamıştır ve BMD Araştırma Bölümü'nün izni olmadan kopyalanamaz ve çoğaltılıp dağıtılamaz. Okuyucuların bu raporun içeriğini oluşturan yatırım tavsiyeleri, tahmin ve hedef fiyat değerlemeleri de dahil olmak üzere tüm yorum ve çıkarımların, BMD Araştırma Bölümü'nün izni olmadan başkalarıyla paylaşmaması gerekmektedir. BMD bu araştırma raporunu yayınlamaya, müşterilerine ve gerekli yatırım profesyonellerine dağıtmaya yetkilidir. BMD Araştırma Bölümü gerekli olduğunu düşündüğünde düzenli olarak yatırım tavsiyelerini güncellemekte ve temel analize dayalı araştırma raporları hazırlamaktadır. Bununla birlikte, bu çalışma herhangi bir hisse senedinin veya finansal yatırım enstrümanlarının alımı ya da satımı için BMD ve/veya BMD tarafından direk veya dolaylı olarak kontrol edilen herhangi bir şirket tarafından gönderilmiş bir teklif ya da öneri oluşturmamaktadır. Herhangi bir alım-satım ya da herhangi bir enstrümanın halka arzına talepte bulunma kararı bu çalışmaya değil, arz edilen yatırım aracı ile ilgili kamuya duyurulmuş ve yayınlanmış izahname ve sirkülere dayanmalıdır. BMD ya da herhangi bir BMD çalışanı bu raporun içeriğindeki görüş ve tavsiyelere uyulması sebebiyle doğabilecek doğrudan ya da dolaylı herhangi bir zarar ya da kayıpla ilgili olarak sorumlu tutulamaz.