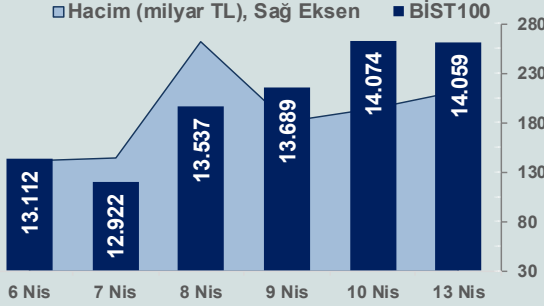


Bizim Günlük

14 Nisan 2026 Salı

□ Hacim (milyar TL), Sağ Eksen ■ BİST100



BİST Verileri

BİST-100 Piyasa Değeri (milyar \$)	308,0
BİST-100 Piyasa Değeri (milyar TL)	13.710,6
BİST-100 İşlem Hacmi (milyar \$)	4,8
BİST-100 İşlem Hacmi (milyar TL)	212,8
BİST-100 F/K Cari	16,31
Yabancı Payı %	35,8

Endeksler	Kapanış	Günlük	YBB
BİST-30 (TL)	16.176,65	-0,08%	32,34%
BİST-100 (TL)	14.058,51	-0,11%	24,84%
BİST-Tüm	17.613,63	-0,20%	24,13%
BİST-Hizmet Endeksi	12.793,20	-1,07%	21,15%
BİST-Banka Endeksi	17.641,00	-1,07%	6,66%
BİST-Mali Endeksi	19.322,08	-0,92%	18,14%
BİST-Sınai Endeksi	17.223,77	0,32%	22,91%
En Yüksek Hacim	Hacim (mTL)	Günlük	
ASELS	30.243	4,2%	
THYAO	18.951	-2,0%	
TUPRS	15.121	3,7%	
AKBNK	9.827	-1,3%	
SASA	9.392	-0,8%	
AAGYO	9.205	10,0%	

YÜKSELENLER		DÜŞENLER	
SMRVA	10,0%	BLCYT	10,0%
ANELE	10,0%	SVGYO	10,0%
KTSKR	10,0%	MEKAG	9,8%
SURGY	10,0%	ZERGY	8,3%
ULUSE	10,0%	DMRGD	7,7%
ARFYE	10,0%	ATATR	7,1%
AAGYO	10,0%	MOGAN	7,0%
MAALT	9,9%	MIATK	6,9%
NATEN	9,9%	LXGYO	6,8%
DGNMO	9,9%	IDGYO	6,4%
TKFEN	9,9%	KERVN	6,2%
DOGUB	9,9%	ADEL	6,2%
KAPLM	9,9%	EUYO	6,1%
EUREN	9,9%	TEKTU	6,0%
FENER	9,8%	DUNYH	5,9%
BORLS	9,8%	DOFRB	5,8%
KOPOL	9,4%	EUKYO	5,5%
ORCAY	8,7%	ETYAT	5,5%
FLAP	8,5%	NETCD	5,2%
KSTUR	8,3%	TAVHL	5,0%

Haftalık Piyasa Takvimi

15:15	ABD	ADP Özel Sektör İstihdamı
15:30	ABD	Üretici Fiyat Endeksi

BİST Veri Bankası

Şirket Karları

Strateji Raporu

PİYASALARA ANALİTİK BAKIŞ

Dün Ne Oldu...

Haftanın ilk işlem gününe %1,06 azalışla 13.924,22 puandan başlayan ve seans içinde 13.842-14.100 aralığında hareket eden BİST100 Endeksi, %0,11 kayıpla 14.058,51 puandan günü tamamladı. Bankacılık Endeksi %1,07 değer kaybederken Sınai Endeks, %0,32 değer kazandı. Türkiye 2 yıllık tahvil faizi bir önceki kapanışa göre 70 baz puan artışla %40,71 ve 10 yıllık tahvil faizi 66 baz puan artarak %32,53 seviyesinden işlem gördü. Dolar/TL 44,65-44,73 ve Euro/TL 52,16-52,64 aralığında hareket etti. Türkiye'nin dolar bazlı 5 yıl vadeli CDS oranı 239 oldu.

TCMB verilerine göre aylık cari denge, Şubat ayında 7,5 milyar dolar açıkla 2025 yılı Nisan ayından bu yana en yüksek seviyesini kaydetti. Altın ve enerji hariç cari işlemler hesabı ise 1,5 milyar dolar açık verdi. Ödemeler dengesi tanımlı dış ticaret açığı 7,5 milyar dolar olarak gerçekleşti. Yıllıklandırılmış verilere göre, Şubat ayında cari açık yaklaşık 35,4 milyar dolar olurken, ödemeler dengesi tanımlı dış ticaret dengesi de 73,2 milyar dolar açık verdi.

TÜİK verilerine göre perakende satış hacmi, Şubat ayında aylık %0,2 azalırken yıllık %15,6 arttı. Ticaret satış hacmi ise aylık %0,6 azalırken yıllık %4 artış gösterdi.

TCMB Başkanı Fatih Karahan, ABD'de gerçekleştirdiği "Enflasyon ve Makroekonomik Görünüm" sunumunda Mayıs 2024'te %75,5 olan enflasyonun Mart ayında %30,9'a gerilediğini açıklarken Mart ayında enflasyonun ana eğiliminde de belirgin bir düşüş gözlemlendiğini belirtti. Karahan, 5 Mart'ta yürürlüğe giren eşel mobil sisteminin enerji fiyatlarındaki dış kaynaklı şokların iç fiyatlara yansımalarını sınırlandırarak enflasyonist baskıları dizginlediğini belirtti. Karahan, rezervlerin önceki kriz dönemlerine kıyasla çok daha güçlü bir konumda olduğunu vurguladı.

ABD Borsalarında alıcılı seyir izlendi. Kapanışta Dow Jones Endeksi, %0,63 artışla 48.218,25 puana, S&P500 Endeksi %1,02 artarak 6.886,24 puana ve Nasdaq Endeksi %1,23 kazançla 23.183,74 puana yükseldi. Avrupa Borsaları ise günü düşüşle tamamladı.

ABD'de, 2. el konut satışları yıllık bazda %3,6 azalarak 3,98 milyona düştü.

ABD Başkanı Donald Trump sosyal medya üzerinden yaptığı açıklamada, Hürmüz Boğazı'na uygulanan ablukanın yürürlüğe girmesiyle ABD gemilerine yaklaşan herhangi bir İran gemisinin hedef alınacağı konusunda uyardı. Trump, İran'la nükleer başlık dışında hemen hemen her konuda uzlaşma sağlandığını belirtirken, nükleer silahları bırakmayı kabul etmedikleri takdirde anlaşma sağlanamayacağını söyledi.

ABD Başkan Yardımcısı JD Vance, İran ile Pakistan'da yapılan görüşmelerde çok ilerleme kaydedildiğini ancak görüşmelerin devamı ve olası anlaşmanın İran'a bağlı olduğunu belirtti. Pakistan'daki İran heyetinin anlaşma sonuçlandırma yetkisine sahip olmadığını iddia eden Vance, ABD heyetinin bu nedenle oradan ayrıldığını ifade etti.

İran Cumhurbaşkanı Pezeşkiyan, Hürmüz Boğazı'na yönelik herhangi bir tehdidin dünya için geniş kapsamlı sonuçlar doğuracağını uyardı. Pezeşkiyan, ülkesinin yalnızca uluslararası hukuk çerçevesinde müzakerelere devam edeceğini vurgulayarak, ateşkesin şartlarını açıkça ilan ettiklerini ve bu şartlara bağlı kalacaklarını ifade etti.

ABD Hazine Bakanı Scott Bessent, Fed'in İran Savaşı sürerken faiz indirimine karar vermeden önce bekle-gör yaklaşımı izlemesi gerektiğini söyledi. Bessent, son fiyat artışlarının enflasyon beklentilerine kalıcı şekilde yerleşeceğini emin olmadığını ifade etti.

Bugün Gündemdekiler...

Yeni güne başlarken Asya piyasaları alıcılı bir seyir izliyor. Dow Jones vadeli endeksi %0,05 ekside. Dolar/TL 44,72 ve Euro/TL 52,64 seviyelerinden işlem görüyor. Dolar endeksi 98,34 seviyesinde bulunurken Euro/Dolar paritesi 1,1763 sınırında. Brent tipi petrol 95,04 dolardan, altının onsu 4.767,29 dolardan ve gramı ise 6.854,81 liradan alıcı buluyor.

Bugün yurt içinde önemli bir veri akışı bulunmazken yurt dışında ABD'de üretici fiyat endeksi verisi takip edilecek.

Piyasa Katılımcıları (Beklenti) Anketi...

Mart 2026 tarihli TCMB piyasa katılımcıları anketine göre; **Mart** ayında %1,94 artan **TÜFE'nin Nisan** ayında %2,11, **2026** sonunda %25,38 ve **2027** sonunda %18,71 artması beklenmektedir. Yine aynı ankette Dolar/TL'nin 2026 sonunda **50,97** ve 12 ay sonrasında ise **52,70** olması öngörülmektedir. Cari dengenin 2026 sonunda **31,6** milyar dolar, 2027 sonunda ise **32,3** milyar dolar açık vermesi beklenmektedir. GSYH büyümesinin 2026 ve 2027'de sırasıyla %3,8 ve %4,3 olacağı öngörülmektedir. TCMB haftalık repo faizinin ilk toplantıda %37,00 ve 2026 yıl sonunda ise %30,63 olması beklenmektedir.

Teknik Takip Listesi

14-21 Nisan 2026 dönemi için teknik takip listemizde EKGYO, MPARK, TUPRS, BERA ve NTGAZ yer almaktadır.

Bizim Menkul Değerler Haftalık Teknik Takip Listesi

Pay	Kapanış	Destek-1	Destek-2	Direnç-1	Direnç-2	Zarar Kes
EKGYO	21,00	20,78	20,40	21,34	22,10	20,40
MPARK	455,00	445,00	435,00	476,00	482,00	435,00
TUPRS	264,00	258,00	252,00	280,00	288,00	252,00
BERA	17,21	17,06	16,60	17,74	18,20	16,60
NTGAZ	12,56	12,40	12,10	13,10	13,60	12,10

Bizim Günlük

14 Nisan 2026 Salı

Borsalar	Kapanış	Günlük	YBB	365Gün
ABD-DJ IND.	48.218	0,63%	0,32%	19,91%
ABD-S&P 500	6.886	1,02%	0,59%	28,39%
ABD-NASDAQ	23.184	1,23%	-0,25%	38,62%
Almanya-DAX	23.742	-0,26%	-3,05%	16,53%
İngiltere-FTSE100	10.583	-0,17%	6,56%	32,88%
Fransa-CAC40	8.236	-0,28%	1,06%	36,59%
Rusya-RTSI	1.125	0,85%	0,96%	6,00%
Brezilya-BOVESPA	198.001	0,34%	22,89%	55,07%
JPN-NIKKEI225	53.123	1,26%	4,68%	58,17%
Çin-SHANGHAI	4.008	0,48%	0,98%	23,76%
G.Kore KOSPI	5.969	2,76%	41,64%	145,36%
Hindistan-Sensex	76.848	-0,91%	-9,83%	2,25%
BİST100	14.059	-0,11%	24,84%	49,86%
BİST100 (\$)	287	-1,08%	16,65%	12,63%
BİST BANKA	17.641	-1,07%	6,66%	46,72%
BİST BANKA (\$)	396	-1,08%	2,69%	24,80%
BİST SINAİ	17.224	0,32%	22,91%	38,59%
BİST SINAİ (\$)	387	0,30%	18,35%	17,88%

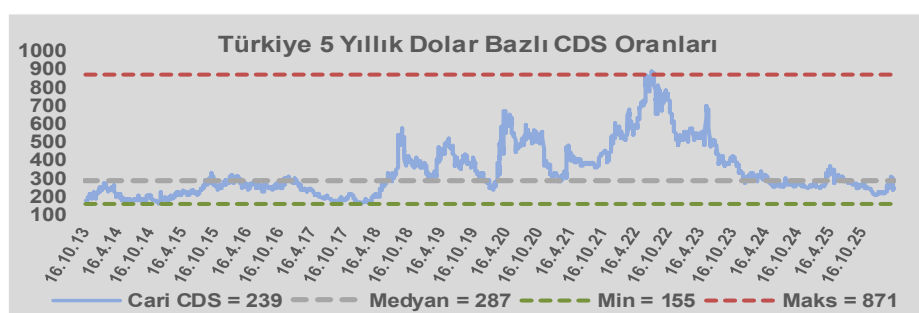
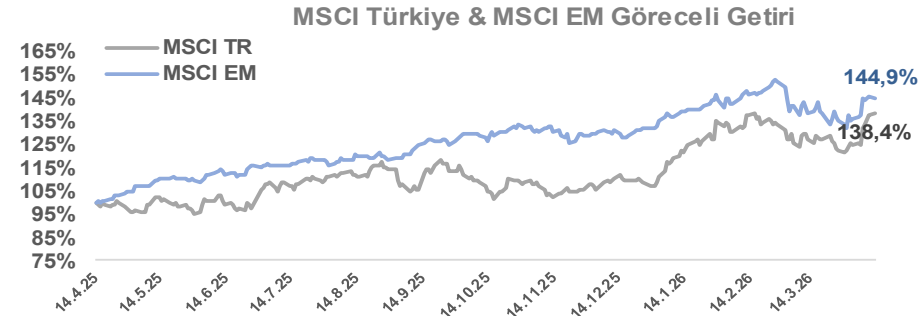
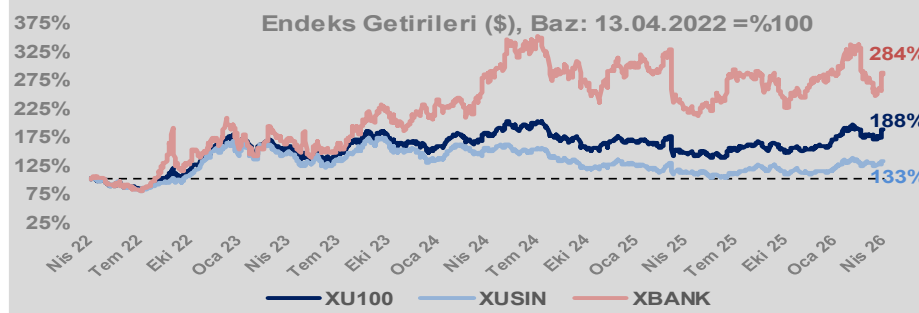
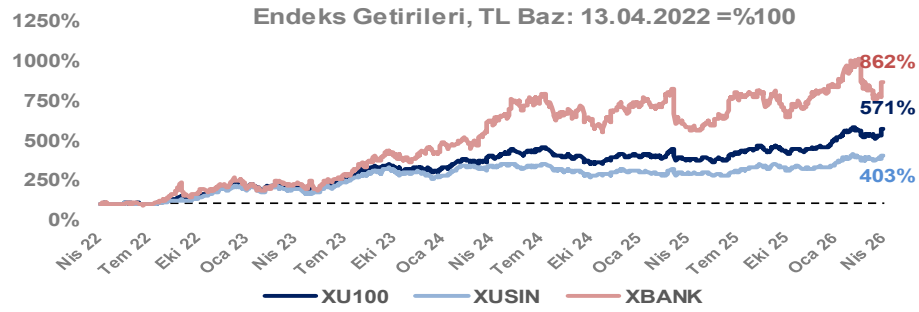
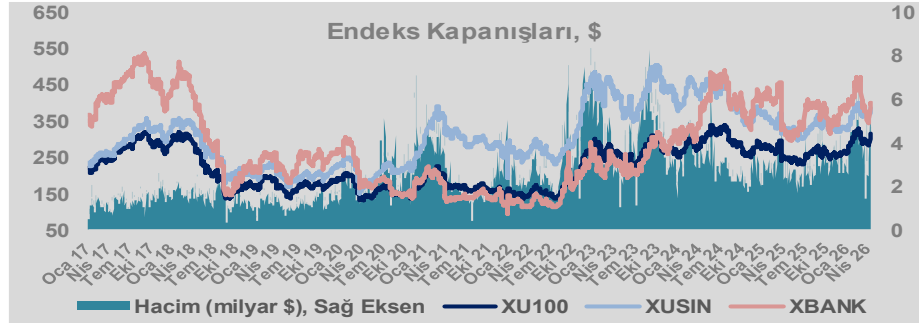
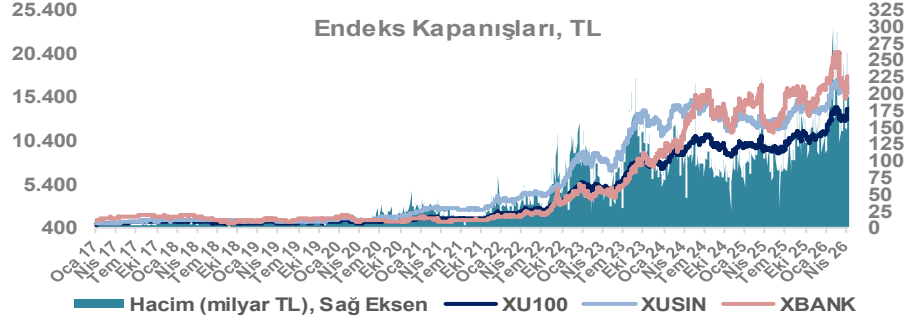
Döviz-Emtia-Faiz	Kapanış	Günlük	YBB
Dolar/TL	44,7166	0,1%	4,2%
Euro/TL	52,6221	0,1%	4,1%
Euro/Dolar	1,1759	0,0%	0,1%
Dolar/Yen	159,25	-0,1%	1,7%
Altın (\$/ons)	4.766	0,5%	10,5%
Altın (TL/gram)	6.852,5	0,6%	15,1%
Gümüş (\$/ons)	77,0	1,8%	8,3%
Gümüş (TL/gram)	110,7	1,9%	12,8%
Brent Petrol (\$/varil)	98,6	-0,8%	61,8%
VIX	19,1	-0,6%	27,4%
Dolar Endeksi	98,4	-0,3%	0,1%
Gösterge Tahvil	40,71%	1,8%	9,1%
Tr 10yıl Tahvil	32,53%	2,1%	12,2%
ABD 10y Tahvil Faizi	4,28%	-0,3%	2,5%

Döviz Pozisyonu	Adet	Milyon TL
Döviz Fazlası Olan Şirket	301	351.722
Döviz Açığı Olan Şirket	304	-1.450.660
Bütün Şirketler	605	-1.098.938

Döviz Açığı Olanlar	Döviz Fazlası Olanlar
THYAO -276.081	ENKAI 28.609
SASA -145.350	AKFIS 27.881
FROTO -93.613	ASELS 22.638
PETKM -45.957	HALKB 22.357
TCELL -44.411	BINHO 17.501
MOGAN -33.096	DOHOL 16.914
VESTL -31.272	TRGYO 16.641
ZOREN -29.631	ENJSA 14.433
RGYAS -29.107	GSDHO 9.744
PGSUS -26.981	ANSGR 7.196

Araştırma Model Portföy Tablosu			
Hisse	Kapanış	Hedef Fiyat	Pot. Get.
BIMAS	744,00	GG	-
CIMSA	53,25	GG	-
EREGL	32,00	GG	-
PETKM	22,20	GG	-
TUPRS	264,00	GG	-

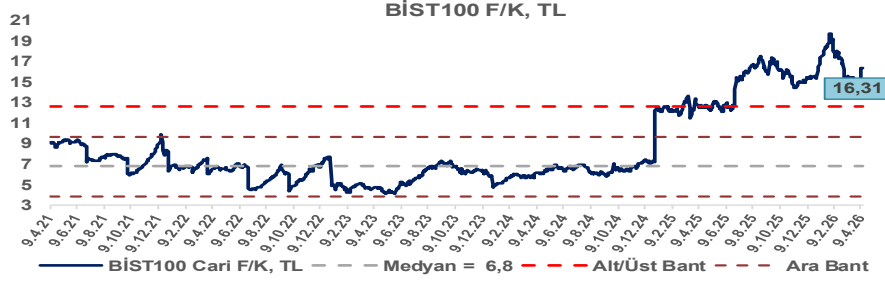
GG: Gözden Geçiriliyor



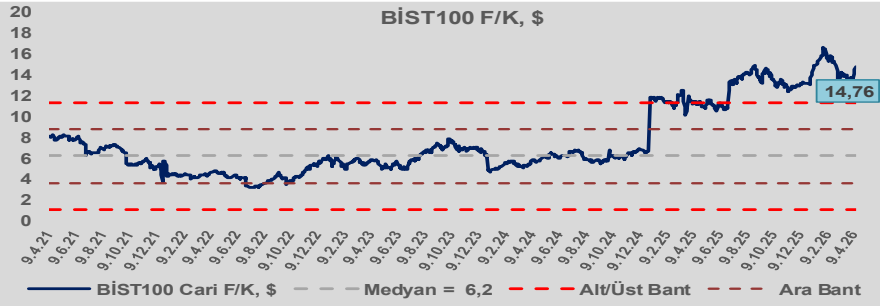
Bizim Günlük

14 Nisan 2026 Salı

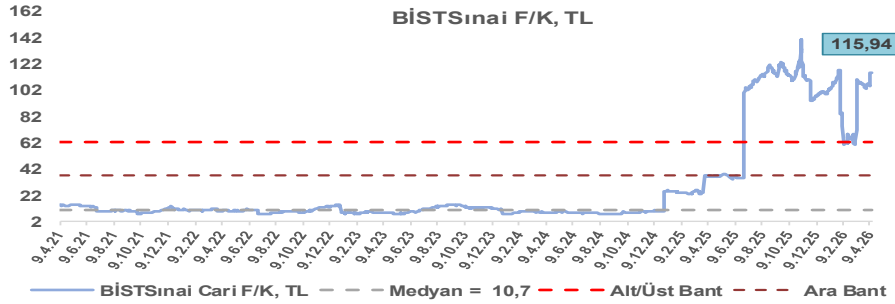
BİST100 Endeksi 6,8x olan 5 yıllık ortalama F/K'sına göre %141,5 primli işlem görmektedir.



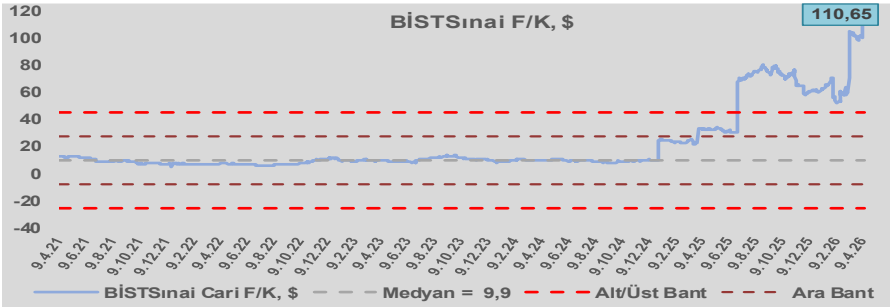
BİST100 Endeksi 6,2x olan dolar bazlı 5 yıllık ortalama F/K'sına göre %137,8 primli işlem görmektedir.



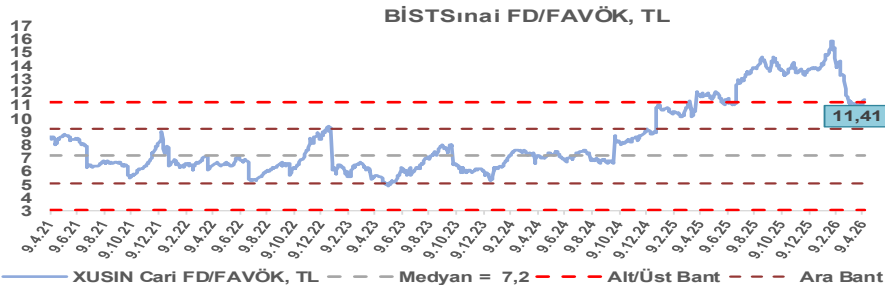
Sınai Endeksi 10,7x olan 5 yıllık ortalama F/K'sına göre %982,8 primli işlem görmektedir.



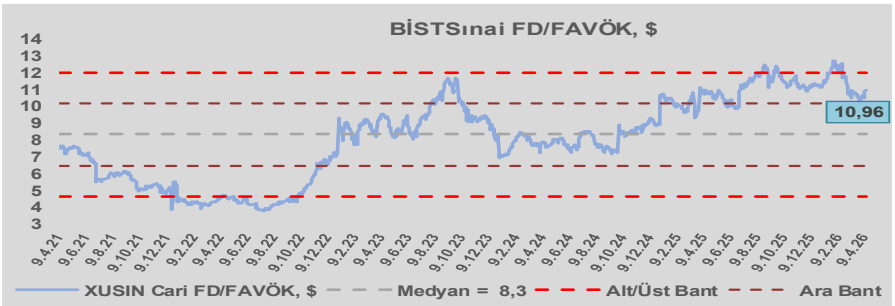
Sınai Endeksi 9,9x olan dolar bazlı 5 yıllık ortalama F/K'sına göre %1023,1 primli işlem görmektedir.



Sınai Endeksi 7,2x olan 5 yıllık ortalama FD/FAVÖK çarpanına göre %59,2 primli işlem görmektedir.



Sınai Endeksi 8,3x olan dolar bazlı 5 yıllık ortalama FD/FAVÖK çarpanına göre %31,5 primli işlem görmektedir.



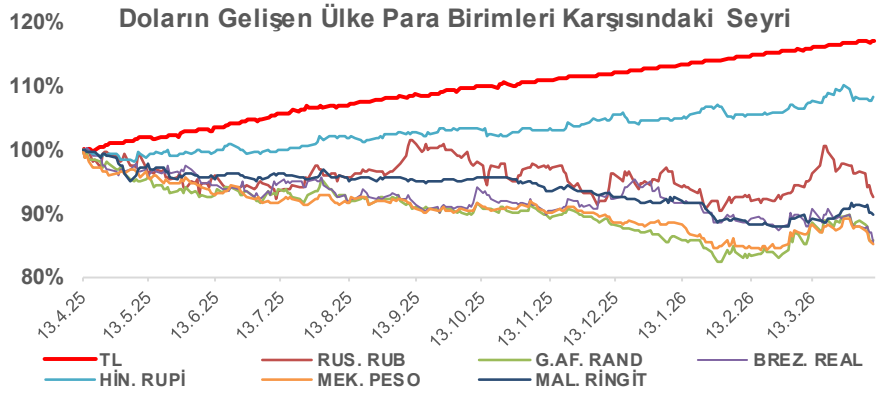
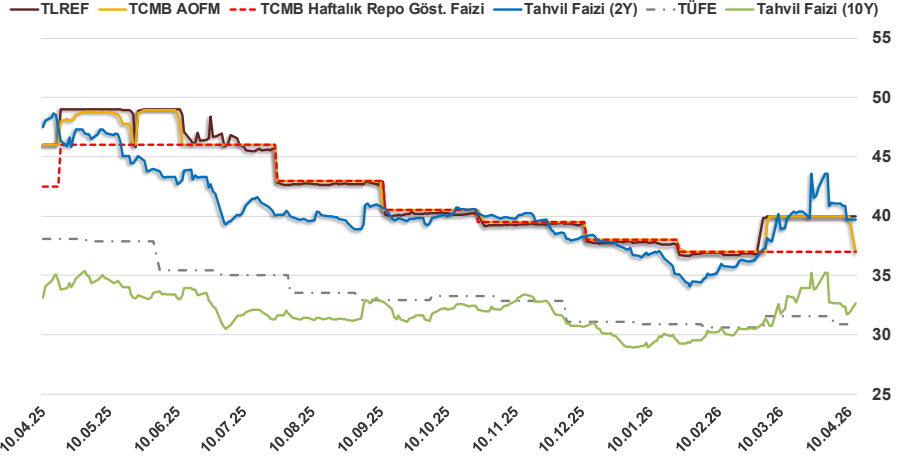
Bizim Günlük

14 Nisan 2026 Salı

13.04.2026	Kapanış (%)	Değişim (Baz Puan)			
		Haftalık	Aylık	YBB	Yıllık
Gösterge Faiz	37,00	0	0	-100	-550
TLREF	39,99	-0	0	212	-600
Tahvil Faizi (10Y)	32,63	-3	686	364	-194
Tahvil Faizi (2Y)	39,72	-138	-67	251	-861
TCMB AOFM	37,00	-300	-300	-100	-900
TÜFE	30,87	0	-67	-21	-724

Kaynak: Finnet

2019'da tamamı ikinci yarıda olmak üzere toplam 1.200 baz puan indirmeye giderek politika faizini %12,00 seviyesine indiren TCMB, 2020'deki ilk 5 toplantısında 375 baz puan indirime haftalık repo faizini %8,25'e çekti. 24 Eylül 2020'de son iki yıldaki ilk faiz artırımını gerçekleştirdi ve politika faizini 200 baz puan artışla %10,25'e çekti. 22 Ekim'deki toplantısında ise haftalık repo faizini %10,25 seviyesinde sabit bıraktı. Naci Ağbal göreve geldikten sonra yapılan 19 Kasım toplantısında haftalık repo faizi 475 baz puan artışla %15,00'e yükseltirken 24 Aralık toplantısında ise haftalık repo faizi 200 baz puan artışla %17 seviyesine yükseltildi. 2021 yılı Ocak ve Şubat ayı toplantılarında faizde değişikliğe gitmeyen TCMB, 18 Mart'taki toplantısında haftalık repo faizini 200 baz puan artırarak %19'a yükseltti. 6 Mayıs, 17 Haziran, 14 Temmuz ve 12 Ağustos PPK toplantılarında ise faiz oranında değişiklik yapılmayarak %19'da sabit bıraktı. TCMB, politika faizini 23 Eylül'de 100, 21 Ekim'de 200, 18 Kasım 'da 100 ve 16 Aralık toplantısında 100 baz puan indirerek %14 seviyesine çekti. TCMB, 2022 yılının ilk toplantısında ise faizi değiştirmeyerek %14 seviyesinde sabit bıraktı. TCMB, politika faizini 17 Şubat, 17 Mart, 14 Nisan, 26 Mayıs, 23 Haziran ve 21 Temmuz tarihli toplantılarında değişiklik yapılmayarak %14 olarak sabit bıraktı. TCMB, 18 Ağustos'ta 100, 22 Eylül'de 100, 20 Ekim'de 150 ve 24 Kasım tarihli toplantısında 150 baz puan indirim yaparak politika faizini %9,00 seviyesine çekerken, 22 Aralık'taki 2022 yılının son toplantısında politika faizini değiştirmeyerek %9,00 seviyesinde sabit bıraktı. TCMB, 19 Ocak'taki 2023 yılının ilk toplantısında politika faizini değiştirmeyerek %9 seviyesinde tutarken, 23 Şubat toplantısında 50 baz puan indirerek %8,50 seviyesine çekti. 23 Mart, 27 Nisan ve 25 Mayıs tarihli toplantılarında ise politika faizini değiştirmeyerek %8,50 seviyesinde sabit bıraktı. Merkez Bankası politika faizini, 22 Haziran'da 650 baz puan, 20 Temmuz'da 250 baz puan, 24 Ağustos'ta 750 baz puan, 21 Eylül'de 500 baz puan, 26 Ekim'de 500 baz puan, 23 Kasım'da 500 baz puan ve 21 Aralık tarihli toplantısında 250 baz puan artırarak %42,50 seviyesine çıkardı. TCMB, 2024 yılının ilk toplantısında politika faizini 250 baz puan artırarak %45,00 seviyesine yükseltirken, 22 Şubat tarihli toplantısında ise değiştirmeyerek %45,00 seviyesinde sabit bıraktı. Merkez Bankası, 21 Mart tarihli toplantısında politika faizini 500 baz puan artırarak %50 seviyesine yükseltti. TCMB, 25 Nisan, 23 Mayıs, 27 Haziran, 23 Temmuz, 20 Ağustos, 19 Eylül, 17 Ekim ve 21 Kasım tarihli toplantılarında ise politika faizini değiştirmeyerek %50 seviyesinde sabit bıraktı. TCMB, 26 Aralık toplantısında ise politika faizini 250 baz puan indirerek %47,50 seviyesine çekti. TCMB, 2025 yılının ilk toplantısında politika faizini 250 baz puan ve ikinci toplantısında 250 baz puan indirerek %42,50 seviyesine çekerken 17 Nisan tarihli toplantıda 350 baz puan artırarak %46 seviyesine çıkardı. Merkez Bankası, 19 Haziran'da politika faizini değiştirmeyerek %46 seviyesinde sabit bırakırken 24 Temmuz'da 300 baz puan, 11 Eylül 2025'te 250 baz puan, 23 Ekim'de 100 baz puan ve 11 Aralık'ta 150 baz puan indirilerek %38,00 seviyesine düşürüldü. TCMB, 2026 yılının ilk toplantısında 100 baz puan indirerek politika faizini %37'ye düşürürken 12 Mart'ta %37,00 seviyesinde sabit bıraktı.



Bizim Menkul Değerler A.Ş.
Araştırma Bölümü
<http://www.bmd.com.tr/>
arastirma@bmd.com.tr

Önemli Uyarı

Burada yer alan yatırım bilgi, yorum ve tavsiyeleri yatırım danışmanlığı kapsamında değildir. Yatırım danışmanlığı hizmeti, yetkili kuruluşlar tarafından kişilerin risk ve getiri tercihleri dikkate alınarak kişiye özel sunulmaktadır. Burada yer alan yorum ve tavsiyeler ise genel niteliktedir. Bu tavsiyeler mali durumunuz ile risk ve getiri tercihlerinize uygun olmayabilir. Bu nedenle, sadece burada yer alan bilgilere dayanarak yatırım kararı verilmesi beklentilerinize uygun sonuçlar doğurmayabilir.

Burada yer alan bilgiler Bizim Menkul Değerler A.Ş. (BMD) tarafından okuyucuyu bilgilendirme amacı ile BMD'nin güvenilir olduğunu düşündüğü yayımlanmış bilgilerden ve veri kaynaklarından derlenerek hazırlanmıştır. Kullanılan bilgilerin hatasızlığı ve/veya eksiksizliği konusunda BMD hiçbir şekilde sorumlu tutulamaz. BMD Araştırma raporları şirket içi ve dışı dağıtım kanalları aracılığıyla tüm BMD müşterilerine eşzamanlı olarak dağıtılmaktadır. Ayrıca, Burada yer alan tahmin, yorum ve tavsiyeler dökümanın yayımlandığı tarih itibarıyla geçerlidir. BMD Araştırma Bölümü daha önce hazırladığı ya da daha sonra hazırlayacağı raporlarda bu raporda sunulan görüş ve tavsiyelerden farklı ya da bu raporda sunulan görüş ve tavsiyelerle çelişen başka raporlar yayımlayabilir. Çelişen fikir ve tavsiyeler bu raporu hazırlayan kişilerden farklı zaman dilimlerine işaret ediyor, farklı analiz yöntemlerini içeriyor ya da farklı varsayımlarda bulunuyor olabilir. Böyle durumlarda, BMD'nin bu raporlardaki tavsiye ve görüşlerle çelişen diğer BMD Araştırma Bölümü raporlarını okuyucunun dikkatine sunma zorunluluğu yoktur. BMD ve ilişkili olduğu firmalar bu raporda adı geçen pay senetlerinde pozisyon sahibi olabilir ve/veya raporun yayınlanma tarihinden sonra işlem yapabilir. Ayrıca yatırımcılar bu raporda adı geçen şirketlerle BMD ve/veya diğer ilişkili firmalarının iş ilişkisi içerisinde olabileceğini kabul ederler.

Bu çalışma kesinlikle tekrar çıkarılmak, çoğaltılmak, kopyalanmak ve/veya okuyucudan başkasına dağıtılmak üzere hazırlanmamıştır ve BMD Araştırma Bölümü'nün izni olmadan kopyalanamaz ve çoğaltılıp dağıtılamaz. Okuyucuların bu raporun içeriğini oluşturan yatırım tavsiyeleri, tahmin ve hedef fiyat değerlemeleri de dahil olmak üzere tüm yorum ve çıkarımların, BMD Araştırma Bölümü'nün izni olmadan başkalarıyla paylaşmaması gerekmektedir. BMD bu araştırma raporunu yayınlamaya, müşterilerine ve gerekli yatırım profesyonellerine dağıtmaya yetkilidir. BMD Araştırma Bölümü gerekli olduğunu düşündüğünde düzenli olarak yatırım tavsiyelerini güncellemekte ve temel analize dayalı araştırma raporları hazırlamaktadır. Bununla birlikte, bu çalışma herhangi bir hisse senedinin veya finansal yatırım enstrümanlarının alımı ya da satımı için BMD ve/veya BMD tarafından direkt veya dolaylı olarak kontrol edilen herhangi bir şirket tarafından gönderilmiş bir teklif ya da öneri oluşturmamaktadır. Herhangi bir alım-satım ya da herhangi bir enstrümanın halka arzına talepte bulunma kararı bu çalışmaya değil, arz edilen yatırım aracı ile ilgili kamuya duyurulmuş ve yayımlanmış izahname ve sirkülere dayanmalıdır. BMD ya da herhangi bir BMD çalışanı bu raporun içeriğindeki görüş ve tavsiyelere uyulması sebebiyle doğabilecek doğrudan ya da dolaylı herhangi bir zarar ya da kayıpla ilgili olarak sorumlu tutulamaz.