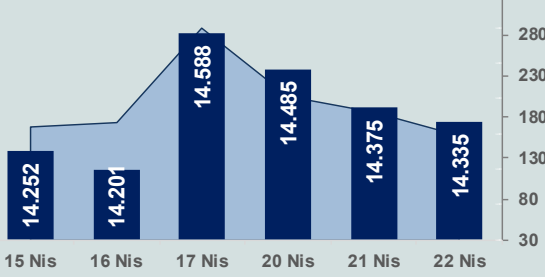


Bizim Günlük

24 Nisan 2026 Cuma

□ Hacim (milyar TL), Sağ Eksen ■ BİST100



BİST Verileri

BİST-100 Piyasa Değeri (milyar \$)	311,8
BİST-100 Piyasa Değeri (milyar TL)	13.971,0
BİST-100 İşlem Hacmi (milyar \$)	3,5
BİST-100 İşlem Hacmi (milyar TL)	156,6
BİST-100 F/K Cari	16,55
Yabancı Payı %	35,6

Endeksler	Kapanış	Günlük	YBB
BİST-30 (TL)	16.458,09	-0,08%	34,64%
BİST-100 (TL)	14.335,49	-0,28%	27,30%
BİST-Tüm	18.018,13	-0,33%	26,98%
BİST-Hizmet Endeksi	13.114,99	-0,23%	24,20%
BİST-Banka Endeksi	17.827,00	-1,38%	7,78%
BİST-Mali Endeksi	19.919,21	-0,53%	21,79%
BİST-Sınai Endeksi	17.717,46	-0,30%	26,43%
En Yüksek Hacim	Hacim (mTL)	Günlük	
THYAO	12.297	-1,1%	
ASELS	9.284	0,0%	
TUPRS	8.321	3,7%	
SASA	8.200	-2,0%	
AKBNK	7.854	-1,9%	
GLRMK	7.180	-9,9%	

YÜKSELENLER		DÜŞENLER	
HOROZ	10,0%	NATEN	10,0%
DGNMO	10,0%	EDATA	10,0%
HATEK	10,0%	BORLS	10,0%
ANELE	10,0%	TERA	10,0%
DUNYH	10,0%	KONTR	9,9%
PLTUR	10,0%	ESEN	9,9%
PKART	10,0%	GLRMK	9,9%
VKFYO	10,0%	BJKAS	8,2%
SVGYO	10,0%	NIBAS	6,9%
TURGG	10,0%	IDGYO	6,1%
DOFRB	10,0%	SMRVA	6,0%
ESCAR	9,9%	ETILR	5,5%
PRZMA	9,9%	TKNSA	5,5%
ATLAS	9,9%	ALVES	5,4%
SELVA	9,8%	MARMR	5,4%
EFOR	8,5%	DURKN	5,3%
DOGUB	8,5%	INVES	5,2%
HURGZ	8,0%	CVKMD	5,2%
MEYSU	7,9%	ADEL	5,1%
ARENA	7,4%	ESCOM	5,1%

Haftalık Piyasa Takvimi

09:00	İngiltere	Perakende Satışlar
10:00	Türkiye	Hizmet Sektörü Güven Endeksi
11:00	Almanya	Ifo İş Ortamı Güven Endeksi
17:00	ABD	Michigan Tüketici Güveni

BİST Veri Bankası

Şirket Karları

Strateji Raporu

PİYASALARA ANALİTİK BAKIŞ

Dün Ne Oldu...

Dün yurt içi piyasalar "23 Nisan Ulusal Egemenlik ve Çocuk Bayramı" nedeniyle kapalı iken Çarşamba gününe %0,58 artışla 14.458,89 puandan başlayan ve seans içinde 14.243-14.499 aralığında hareket eden BİST100 Endeksi, %0,28 azalışla 14.335,49 puandan günü tamamladı. Bankacılık Endeksi %1,38 ve Sınai Endeksi %0,30 değer kaybetti. Türkiye 2 yıllık tahvil faizi bir önceki kapanışa göre 40 baz puan artışla %40,28 seviyesine ve 10 yıllık tahvil faizi 44 baz puan artarak %32,74 seviyesinden işlem gördü. Dolar/TL 44,88-44,98 ve Euro/TL 52,53-52,75 aralığında hareket etti. Türkiye'nin dolar bazlı 5 yıl vadeli CDS oranı 238,0 oldu.

TCMB, 2026 yılının üçüncü PPK toplantısında, politika faizi olan bir hafta vadeli repo ihale faiz oranını değiştirmeyerek %37,00 seviyesinde sabit tuttu. Merkez Bankası, gecelik borç verme faizini %40 ve gecelik borçlanma faizini de %35,50 seviyelerinde sabit tuttu. Karar metninde, enflasyonun ana eğilimi mart ayında gerilediği belirtilirken öncü veriler ana eğilimin nisan ayında bir miktar yükseleceğine işaret ettiği ifade edildi. Karar metninde jeopolitik gelişmeler eşliğindeki belirsizlikler neticesinde enerji fiyatlarında yüksek seyir ve belirgin oynaklık gözlemlendiğini belirten TCMB, söz konusu gelişmeler ile yurt içi enerji fiyatlarının maliyet kanalı ve iktisadi faaliyet üzerinden enflasyon görünümüne etkilerinin yakından takip edildiğini de ifade etti.

TÜİK ve TCMB işbirliği ile yürütülen tüketici eğilim anketi sonuçlarından hesaplanan tüketici güven endeksi, Mart ayında 85 iken Nisan ayında %0,5 artarak 85,5 oldu.

Hazine ve Maliye Bakanı Mehmet Şimşek, "Enflasyonla mücadele çok oluyor, bir yerde duralım" yönündeki yaklaşımların miyopik olduğunu belirlerken, kalıcı, yüksek, sürdürülebilir büyümenin formülünün düşük enflasyon olduğunu ifade etti. Küresel ekonominin kısa vadede savaşın beraberinde getirdiği önemli bir arz şokuyla karşı karşıya olduğunu, ekonomi yönetiminin de bunu yönettiğini dile getiren Şimşek, "Enflasyonun aşağı yönlü trendinde bir değişiklik söz konusu değil" dedi.

ABD Borsalarında negatif seyir izlendi. Kapanışta Dow Jones Endeksi, %0,36 azalışla 49.310,32 puana, S&P500 Endeksi, %0,41 azalarak 7.108,40 puana ve Nasdaq Endeksi %0,89 kayıpla 24.438,50 puana geriledi. Avrupa Borsaları da Fransa hariç günü düşüşle tamamladı.

ABD'de işsizlik başvuruları 18 Nisan ile sona eren haftada 6 bin artarak 214 bine yükseldi. Önceki haftanın verisi 207 binden 208 bine revize edildi. ABD'de S&P Global imalat sektörü PMI, Nisan ayında 54,0 oldu. Hizmet sektörü PMI, 51,3'e yükselirken imalat ve hizmet sektörlerini kapsayan bileşik PMI, 52,0 değerini aldı.

İran Meclis Başkanı Kalıbf, Çarşamba günü Trump'ın İran ile varılan ateşkesi uzattığını açıklamasına ilişkin, ateşkesin ancak ihlallerin sona ermesi ve deniz ablukasının kaldırılması halinde anlamlı olacağını belirterek, mevcut koşullarda ateşkesin geçerliliğini yitirdiğini ifade etti.

ABD Başkanı Donald Trump, Hürmüz Boğazı'na mayın döşeyen her türlü deniz aracının vurulması için donanmaya kesin talimat verdiğini açıkladı. Hürmüz Boğazı'nın kontrolünün tamamen ABD'de olduğunu belirten Trump, "İran, abluka nedeniyle ticaret yapamıyor. Boğaz, ancak bir anlaşma yaptıklarında veya başka bir gelişme olduğunda açılacak. Şu an bile bir anlaşma yapabiliriz ancak bunun kalıcı bir anlaşma olmasını istiyorum. Onlarla konuşuyoruz ama şu an kendi işlerinde büyük bir kargaşa yaşıyorlar" ifadelerini kullandı. Ayrıca Trump, İsrail ile Lübnan arasındaki ateşkesin 3 hafta uzatılacağını açıkladı.

Beyaz Saray Sözcüsü Karoline Leavitt, ABD Başkanı Trump'ın anlaşma önerisi konusunda İran'a birkaç gün süre verdiği yönündeki iddiaların gerçeği yansıtmadığını belirterek, "Başkan, İran'dan bir öneri alınması için kesin bir son tarih belirlememiştir; bu husus, ABD Başkanı tarafından belirlenecektir" dedi.

İngiltere'de tüketici fiyat endeksi, Mart ayında aylık %0,7 arttı. Şubat ayında %3 olan yıllık enflasyon ise Mart ayında %3,3'e yükseldi.

PMI veri akışı açısından yoğun bir gün oldu. Almanya'da imalat sektörü PMI, Nisan ayında 51,2, hizmet sektörü PMI 46,9 ve bileşik PMI, 48,3 değerini aldı. İngiltere'de imalat sektörü PMI, Nisan ayında 53,6 oldu. Hizmet sektörü PMI, 52 ve bileşik PMI, 52 oldu. Euro Bölgesi'nde imalat sektörü PMI, Nisan ayında 0,6 puan artarak 52,2 olarak gerçekleşti. Hizmet sektörü PMI, 47,4 ve bileşik PMI, 48,6'ya geriledi.

Bugün Gündemdekiler...

Yeni güne başlarken Asya piyasaları pozitif bir seyir izliyor. Dow Jones vadeli endeksi %0,16 ekside. Dolar/TL 45,02 ve Euro/TL 52,63 seviyelerinden işlem görüyor. Dolar endeksi 98,84 seviyesinde bulunurken Euro/Dolar paritesi 1,1680 sınırında. Brent tipi petrol 105,97 dolardan, altının ons 4.669,54 dolardan ve gramı ise 6.760,60 liradan alıcı buluyor.

Bugün yurt içinde hizmet sektörü güven endeksi yurt dışında Almanya'da Ifo iş ortamı güven endeksi takip edilecek.

Piyasa Katılımcıları (Beklenti) Anketi...

Nisan 2026 tarihli TCMB piyasa katılımcıları anketine göre; **Mart** ayında %1,94 artan **TÜFE'nin Nisan** ayında %2,93, **Mayıs** ayında %1,82, **2026** sonunda %27,53 ve **2027** sonunda %20,13 artması beklenmektedir. Yine aynı ankette Dolar/TL'nin 2026 sonunda 51,23 ve 12 ay sonrasında ise 53,62 olması öngörülmektedir. Cari dengenin 2026 sonunda 44,3 milyar dolar, 2027 sonunda ise 39,8 milyar dolar açık vermesi beklenmektedir. GSYH büyümesinin 2026 ve 2027'de sırasıyla %3,5 ve %4,1 olacağı öngörülmektedir. TCMB haftalık repo faizinin ilk toplantıda %37,75 ve 2026 yıl sonunda ise %32,94 olması beklenmektedir.

Bizim Günlük

24 Nisan 2026 Cuma

Borsalar	Kapanış	Günlük	YBB	365Gün
ABD-DJ IND.	49.310	-0,36%	2,59%	24,50%
ABD-S&P 500	7.064	-0,41%	3,19%	31,40%
ABD-NASDAQ	24.439	-0,89%	5,15%	46,27%
Almanya-DAX	24.155	-0,16%	-1,37%	9,99%
İngiltere-FTSE100	10.457	-0,19%	5,29%	24,44%
Fransa-CAC40	8.227	0,87%	0,95%	36,45%
Rusya-RTSI	1.167	0,58%	4,71%	2,34%
Brezilya-BOVESPA	191.378	-0,78%	18,78%	44,75%
JPN-NIKKEI225	53.123	1,26%	4,68%	55,24%
Çin-SHANGHAI	4.088	-0,12%	3,01%	24,21%
G.Kore KOSPI	6.474	-0,03%	53,63%	160,17%
Hindistan-Sensex	76.832	-1,07%	-9,84%	-3,24%
BİST100	14.335	-0,28%	27,30%	53,94%
BİST100 (\$)	293	-0,26%	18,80%	15,83%
BİST BANKA	17.827	-1,38%	7,78%	52,45%
BİST BANKA (\$)	398	-1,41%	3,10%	29,53%
BİST SINAİ	17.717	-0,30%	26,43%	42,63%
BİST SINAİ (\$)	395	-0,34%	20,94%	21,94%

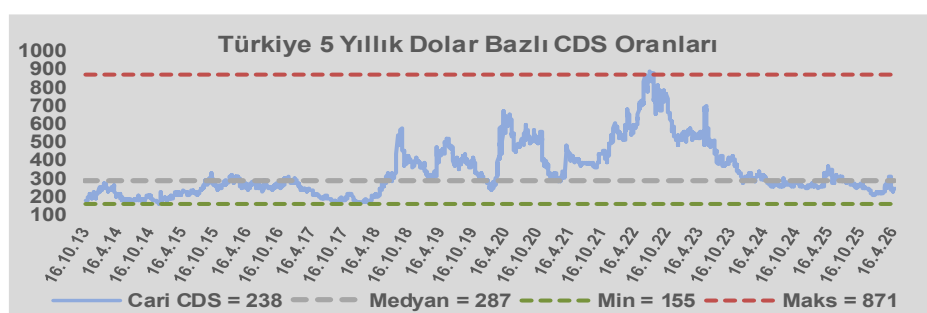
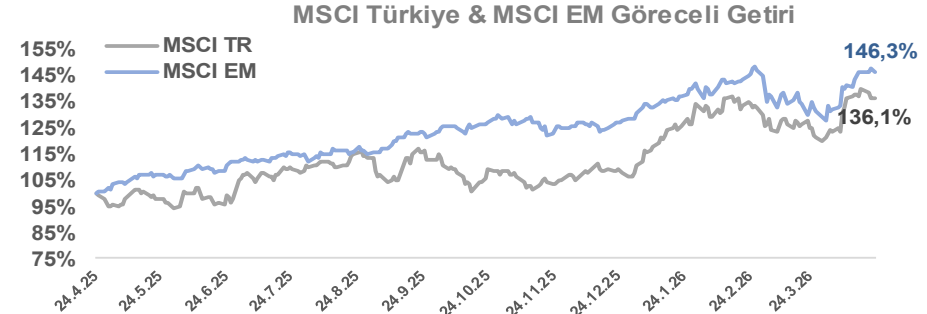
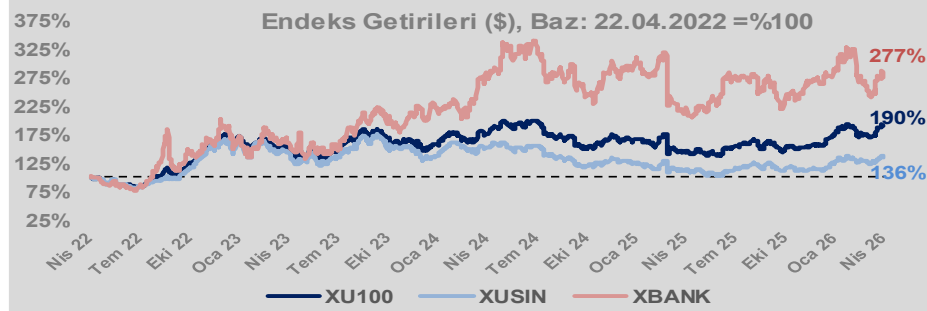
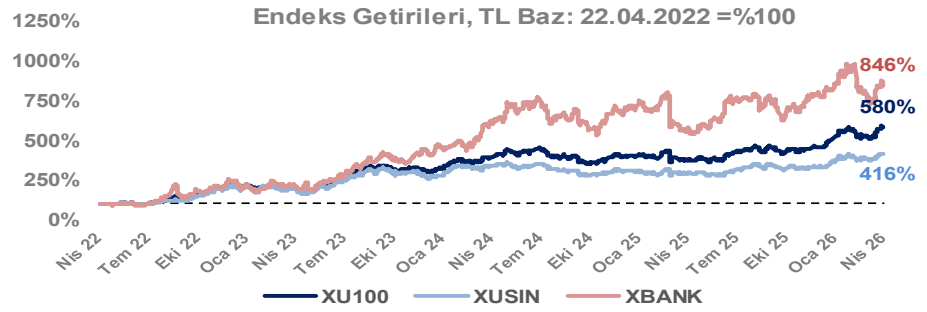
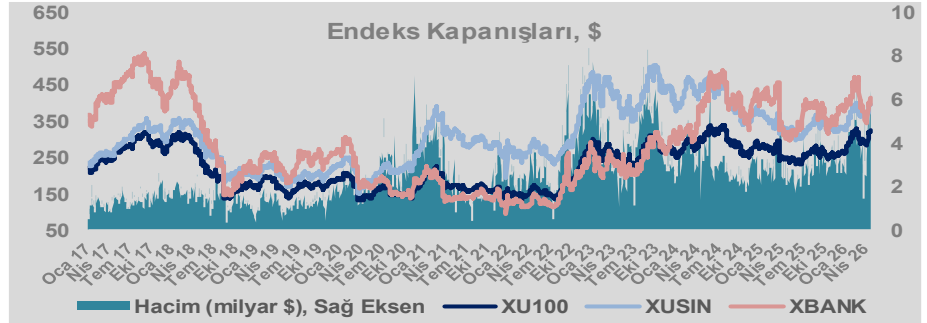
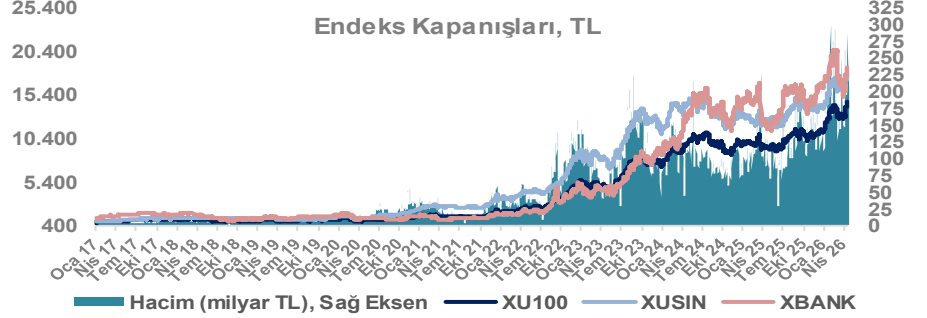
Döviz-Emtia-Faiz	Kapanış	Günlük	YBB
Dolar/TL	45,0247	0,2%	4,9%
Euro/TL	52,6364	0,0%	4,1%
Euro/Dolar	1,1682	0,0%	-0,6%
Dolar/Yen	159,74	0,0%	2,0%
Altın (\$/ons)	4.681	-0,3%	8,5%
Altın (TL/gram)	6.777,2	0,0%	13,9%
Gümüş (\$/ons)	75,0	-0,6%	5,5%
Gümüş (TL/gram)	108,6	-0,4%	10,7%
Brent Petrol (\$/varil)	105,3	0,2%	72,9%
VIX	19,3	2,1%	28,7%
Dolar Endeksi	98,6	0,3%	0,3%
Gösterge Tahvil	40,28%	0,0%	8,0%
Tr 10yıl Tahvil	32,74%	0,0%	12,9%
ABD 10y Tahvil Faizi	4,33%	0,1%	3,6%

Döviz Pozisyonu	Adet	Milyon TL
Döviz Fazlası Olan Şirket	301	351.722
Döviz Açığı Olan Şirket	304	-1.450.660
Bütün Şirketler	605	-1.098.938

Döviz Açığı Olanlar	Döviz Fazlası Olanlar
THYAO -276.081	ENKAI 28.609
SASA -145.350	AKFIS 27.881
FROTO -93.613	ASELS 22.638
PETKM -45.957	HALKB 22.357
TCELL -44.411	BINHO 17.501
MOGAN -33.096	DOHOL 16.914
VESTL -31.272	TRGYO 16.641
ZOREN -29.631	ENJSA 14.433
RGYAS -29.107	GSDHO 9.744
PGSUS -26.981	ANSGR 7.196

Araştırma Model Portföy Tablosu			
Hisse	Kapanış	Hedef Fiyat	Pot. Get.
BIMAS	763,00	GG	-
CIMSA	56,30	GG	-
EREGL	32,60	GG	-
PETKM	23,00	GG	-
TUPRS	263,00	GG	-

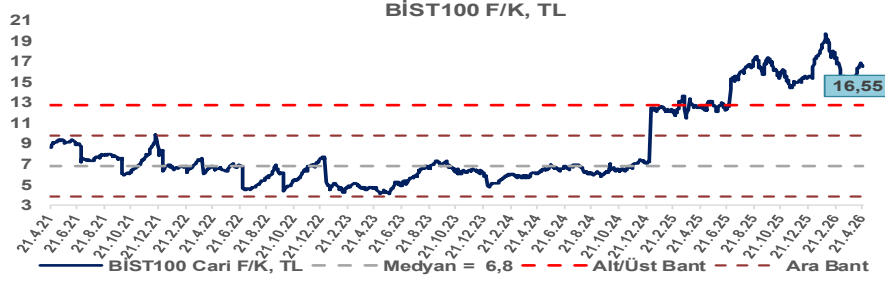
GG: Gözden Geçiriliyor



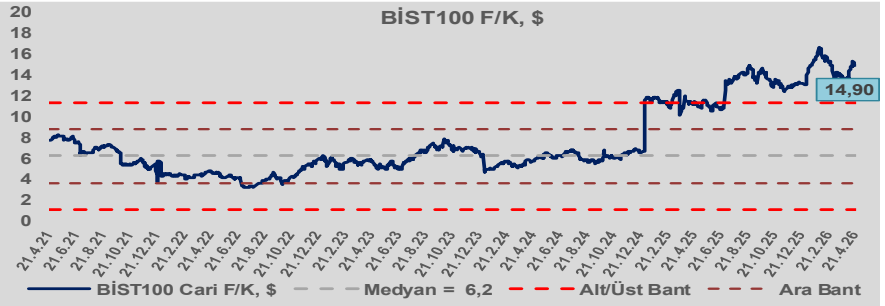
Bizim Günlük

24 Nisan 2026 Cuma

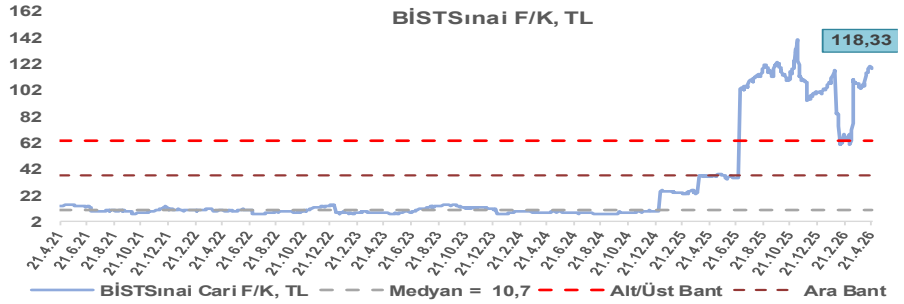
BİST100 Endeksi 6,8x olan 5 yıllık ortalama F/K'sına göre %145,0 primli işlem görmektedir.



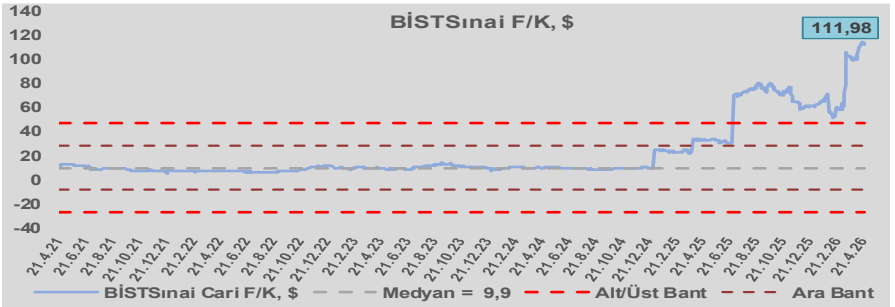
BİST100 Endeksi 6,2x olan dolar bazlı 5 yıllık ortalama F/K'sına göre %140,1 primli işlem görmektedir.



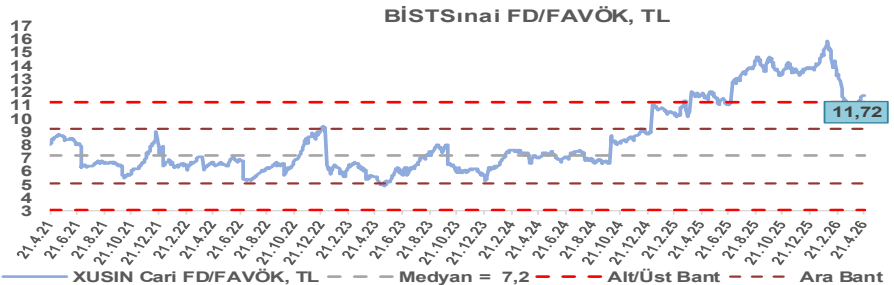
Sınai Endeksi 10,7x olan 5 yıllık ortalama F/K'sına göre %1005,1 primli işlem görmektedir.



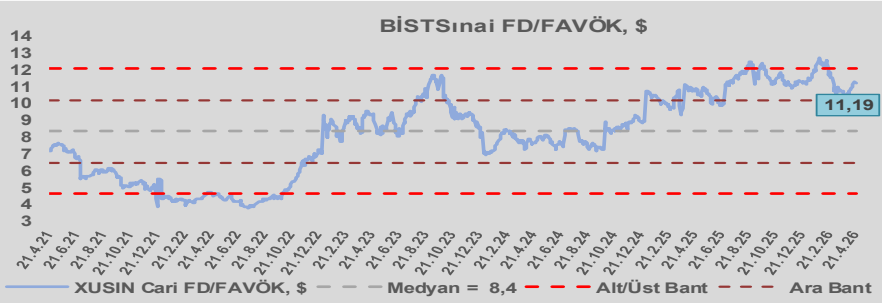
Sınai Endeksi 9,9x olan dolar bazlı 5 yıllık ortalama F/K'sına göre %1036,6 primli işlem görmektedir.



Sınai Endeksi 7,2x olan 5 yıllık ortalama FD/FAVÖK çarpanına göre %63,4 primli işlem görmektedir.



Sınai Endeksi 8,4x olan dolar bazlı 5 yıllık ortalama FD/FAVÖK çarpanına göre %33,8 primli işlem görmektedir.



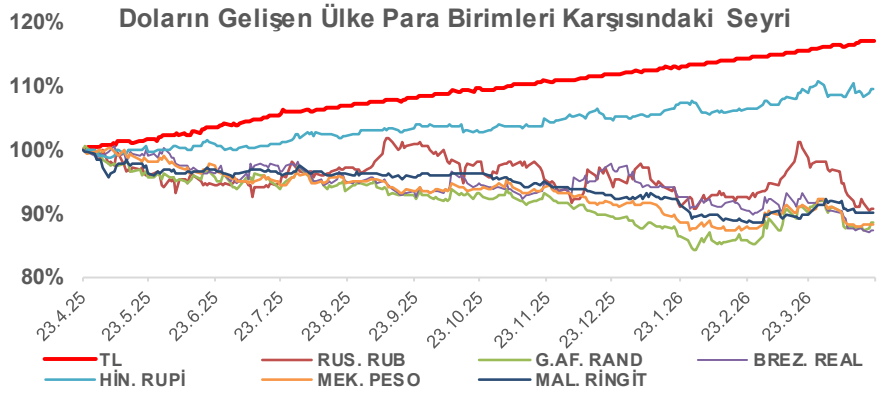
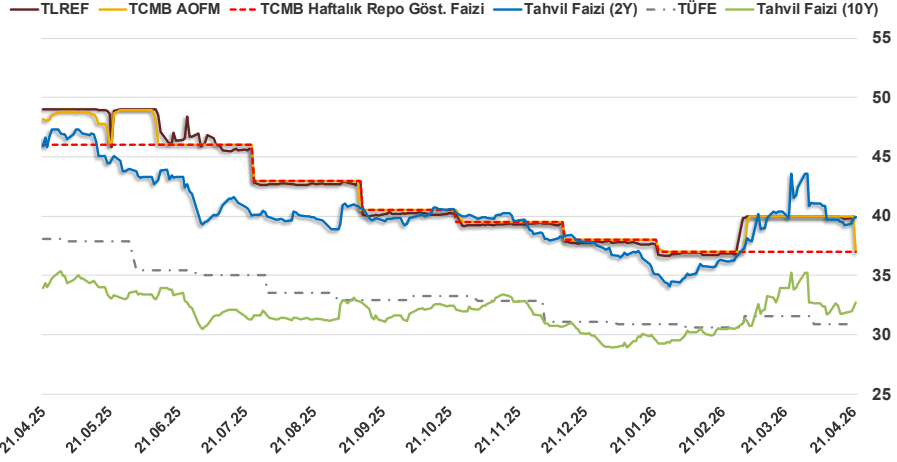
Bizim Günlük

24 Nisan 2026 Cuma

22.04.2026	Kapanış (%)	Değişim (Baz Puan)			
		Haftalık	Aylık	YBB	Yıllık
Gösterge Faiz	37,00	0	0	-100	-900
TLREF	39,94	-0	-5	207	-905
Tahvil Faizi (10Y)	32,74	97	610	375	-130
Tahvil Faizi (2Y)	39,93	42	-164	272	-591
TCMB AOFM	37,00	-300	-300	-100	-1.106
TÜFE	30,87	0	-67	-21	-724

Kaynak: Finnet

2019'da tamamı ikinci yarıda olmak üzere toplam 1.200 baz puan indirmeye giderek politika faizini %12,00 seviyesine indiren TCMB, 2020'deki ilk 5 toplantısında 375 baz puan indirime haftalık repo faizini %8,25'e çekti. 24 Eylül 2020'de son iki yıldaki ilk faiz artırımını gerçekleştirdi ve politika faizini 200 baz puan artışla %10,25'e çekti. 22 Ekim'deki toplantısında ise haftalık repo faizini %10,25 seviyesinde sabit bıraktı. Naci Ağbal göreve geldikten sonra yapılan 19 Kasım toplantısında haftalık repo faizi 475 baz puan artışla %15,00'e yükseltirken 24 Aralık toplantısında ise haftalık repo faizi 200 baz puan artışla %17 seviyesine yükseltildi. 2021 yılı Ocak ve Şubat ayı toplantılarında faizde değişikliğe gitmeyen TCMB, 18 Mart'taki toplantısında haftalık repo faizini 200 baz puan artırarak %19'a yükseltti. 6 Mayıs, 17 Haziran, 14 Temmuz ve 12 Ağustos PPK toplantılarında ise faiz oranında değişiklik yapılmayarak %19'da sabit bıraktı. TCMB, politika faizini 23 Eylül'de 100, 21 Ekim'de 200, 18 Kasım 'da 100 ve 16 Aralık toplantısında 100 baz puan indirerek %14 seviyesine çekti. TCMB, 2022 yılının ilk toplantısında ise faizi değiştirmeyerek %14 seviyesinde sabit bıraktı. TCMB, politika faizini 17 Şubat, 17 Mart, 14 Nisan, 26 Mayıs, 23 Haziran ve 21 Temmuz tarihli toplantılarında değişiklik yapılmayarak %14 olarak sabit bıraktı. TCMB, 18 Ağustos'ta 100, 22 Eylül'de 100, 20 Ekim'de 150 ve 24 Kasım tarihli toplantısında 150 baz puan indirim yaparak politika faizini %9,00 seviyesine çekerken, 22 Aralık'taki 2022 yılının son toplantısında politika faizini değiştirmeyerek %9,00 seviyesinde sabit bıraktı. TCMB, 19 Ocak'taki 2023 yılının ilk toplantısında politika faizini değiştirmeyerek %9 seviyesinde tutarken, 23 Şubat toplantısında 50 baz puan indirerek %8,50 seviyesine çekti. 23 Mart, 27 Nisan ve 25 Mayıs tarihli toplantılarında ise politika faizini değiştirmeyerek %8,50 seviyesinde sabit bıraktı. Merkez Bankası politika faizini, 22 Haziran'da 650 baz puan, 20 Temmuz'da 250 baz puan, 24 Ağustos'ta 750 baz puan, 21 Eylül'de 500 baz puan, 26 Ekim'de 500 baz puan, 23 Kasım'da 500 baz puan ve 21 Aralık tarihli toplantısında 250 baz puan artırarak %42,50 seviyesine çıkardı. TCMB, 2024 yılının ilk toplantısında politika faizini 250 baz puan artırarak %45,00 seviyesine yükseltirken, 22 Şubat tarihli toplantısında ise değiştirmeyerek %45,00 seviyesinde sabit bıraktı. Merkez Bankası, 21 Mart tarihli toplantısında politika faizini 500 baz puan artırarak %50 seviyesine yükseltti. TCMB, 25 Nisan, 23 Mayıs, 27 Haziran, 23 Temmuz, 20 Ağustos, 19 Eylül, 17 Ekim ve 21 Kasım tarihli toplantılarında ise politika faizini değiştirmeyerek %50 seviyesinde sabit bıraktı. TCMB, 26 Aralık toplantısında ise politika faizini 250 baz puan indirerek %47,50 seviyesine çekti. TCMB, 2025 yılının ilk toplantısında politika faizini 250 baz puan ve ikinci toplantısında 250 baz puan indirerek %42,50 seviyesine çekerken 17 Nisan tarihli toplantıda 350 baz puan artırarak %46 seviyesine çıkardı. Merkez Bankası, 19 Haziran'da politika faizini değiştirmeyerek %46 seviyesinde sabit bırakırken 24 Temmuz'da 300 baz puan, 11 Eylül 2025'te 250 baz puan, 23 Ekim'de 100 baz puan ve 11 Aralık'ta 150 baz puan indirilerek %38,00 seviyesine düşürüldü. TCMB, 2026 yılının ilk toplantısında 100 baz puan indirerek politika faizini %37'ye düşürürken 12 Mart'ta %37,00 seviyesinde sabit bıraktı.



Bizim Menkul Değerler A.Ş.
Araştırma Bölümü
<http://www.bmd.com.tr/>
arastirma@bmd.com.tr

Önemli Uyarı

Burada yer alan yatırım bilgi, yorum ve tavsiyeleri yatırım danışmanlığı kapsamında değildir. Yatırım danışmanlığı hizmeti, yetkili kuruluşlar tarafından kişilerin risk ve getiri tercihleri dikkate alınarak kişiye özel sunulmaktadır. Burada yer alan yorum ve tavsiyeler ise genel niteliktedir. Bu tavsiyeler mali durumunuz ile risk ve getiri tercihlerinize uygun olmayabilir. Bu nedenle, sadece burada yer alan bilgilere dayanarak yatırım kararı verilmesi beklentilerinize uygun sonuçlar doğurmayabilir.

Burada yer alan bilgiler Bizim Menkul Değerler A.Ş. (BMD) tarafından okuyucuyu bilgilendirme amacı ile BMD'nin güvenilir olduğunu düşündüğü yayımlanmış bilgilerden ve veri kaynaklarından derlenerek hazırlanmıştır. Kullanılan bilgilerin hatasızlığı ve/veya eksiksizliği konusunda BMD hiçbir şekilde sorumlu tutulamaz. BMD Araştırma raporları şirket içi ve dışı dağıtım kanalları aracılığıyla tüm BMD müşterilerine eşzamanlı olarak dağıtılmaktadır. Ayrıca, Burada yer alan tahmin, yorum ve tavsiyeler dökümanın yayımlandığı tarih itibarıyla geçerlidir. BMD Araştırma Bölümü daha önce hazırladığı ya da daha sonra hazırlayacağı raporlarda bu raporda sunulan görüş ve tavsiyelerden farklı ya da bu raporda sunulan görüş ve tavsiyelerle çelişen başka raporlar yayımlayabilir. Çelişen fikir ve tavsiyeler bu raporu hazırlayan kişilerden farklı zaman dilimlerine işaret ediyor, farklı analiz yöntemlerini içeriyor ya da farklı varsayımlarda bulunuyor olabilir. Böyle durumlarda, BMD'nin bu raporlardaki tavsiye ve görüşlerle çelişen diğer BMD Araştırma Bölümü raporlarını okuyucunun dikkatine sunma zorunluluğu yoktur. BMD ve ilişkili olduğu firmalar bu raporda adı geçen pay senetlerinde pozisyon sahibi olabilir ve/veya raporun yayımlanma tarihinden sonra işlem yapabilir. Ayrıca yatırımcılar bu raporda adı geçen şirketlerle BMD ve/veya diğer ilişkili firmalarının iş ilişkisi içerisinde olabileceğini kabul ederler.

Bu çalışma kesinlikle tekrar çıkarılmak, çoğaltılmak, kopyalanmak ve/veya okuyucudan başkasına dağıtılmak üzere hazırlanmamıştır ve BMD Araştırma Bölümü'nün izni olmadan kopyalanamaz ve çoğaltılıp dağıtılamaz. Okuyucuların bu raporun içeriğini oluşturan yatırım tavsiyeleri, tahmin ve hedef fiyat değerlemeleri de dahil olmak üzere tüm yorum ve çıkarımların, BMD Araştırma Bölümü'nün izni olmadan başkalarıyla paylaşmalarını gerekmektedir. BMD bu araştırma raporunu yayınlamaya, müşterilerine ve gerekli yatırım profesyonellerine dağıtmaya yetkilidir. BMD Araştırma Bölümü gerekli olduğunu düşündüğünde düzenli olarak yatırım tavsiyelerini güncellemekte ve temel analize dayalı araştırma raporları hazırlamaktadır. Bununla birlikte, bu çalışma herhangi bir hisse senedinin veya finansal yatırım enstrümanlarının alımı ya da satımı için BMD ve/veya BMD tarafından direkt veya dolaylı olarak kontrol edilen herhangi bir şirket tarafından gönderilmiş bir teklif ya da öneri oluşturmamaktadır. Herhangi bir alım-satım ya da herhangi bir enstrümanın halka arzına talepte bulunma kararı bu çalışmaya değil, arz edilen yatırım aracı ile ilgili kamuya duyurulmuş ve yayımlanmış izahname ve sirkülere dayanmalıdır. BMD ya da herhangi bir BMD çalışanı bu raporun içeriğindeki görüş ve tavsiyelere uyulması sebebiyle doğabilecek doğrudan ya da dolaylı herhangi bir zarar ya da kayıpla ilgili olarak sorumlu tutulamaz.