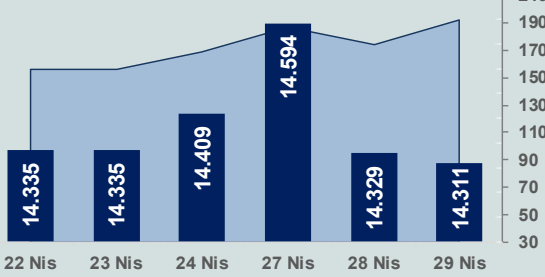


# Bizim Günlük

30 Nisan 2026 Perşembe

□ Hacim (milyar TL), Sağ Eksen ■ BİST100



## BİST Verileri

BIST-100 Piyasa Değeri (milyar \$)	310,3
BIST-100 Piyasa Değeri (milyar TL)	13.956,5
BIST-100 İşlem Hacmi (milyar \$)	4,3
BIST-100 İşlem Hacmi (milyar TL)	191,9
<b>BIST-100 F/K Cari</b>	<b>15,82</b>
<b>Yabancı Payı %</b>	<b>35,2</b>

Endeksler	Kapanış	Günlük	YBB
BIST-30 (TL)	16.478,35	0,05%	34,81%
BIST-100 (TL)	14.311,19	-0,13%	27,08%
BIST-Tüm	17.955,36	-0,08%	26,54%
BIST-Hizmet Endeksi	12.744,22	-0,45%	20,69%
BIST-Banka Endeksi	16.844,00	-1,75%	1,84%
BIST-Mali Endeksi	19.507,02	-1,16%	19,27%
BIST-Sinai Endeksi	18.016,79	0,76%	28,57%
En Yüksek Hacim	Hacim (mTL)	Günlük	
SASA	22.085	5,4%	
THYAO	12.880	-1,4%	
ASELS	11.985	5,9%	
KONTR	11.079	1,0%	
ASTOR	10.531	10,0%	
ISCTR	7.101	-1,0%	

YÜKSELENLER		DÜŞENLER	
BYDNR	10,0%	TMPOL	10,0%
ESCOM	10,0%	AYCES	10,0%
AHSGY	10,0%	ANELE	10,0%
CELHA	10,0%	METRO	10,0%
PKART	10,0%	LXGYO	10,0%
BORLS	10,0%	RALYH	10,0%
BEYAZ	10,0%	ENSRI	10,0%
KMPUR	10,0%	GZNM	10,0%
HKTM	10,0%	QUAGR	9,8%
SMRVA	10,0%	KARTN	9,3%
GSDDE	10,0%	ULUSE	8,3%
BIGEN	10,0%	RYSAS	7,5%
GWIND	10,0%	PSGYO	7,4%
ISDMR	10,0%	LILAK	7,0%
BAHKM	10,0%	ULUFA	6,7%
OZATD	10,0%	ATATR	6,5%
SEYKM	10,0%	LIDER	6,2%
KBORU	10,0%	ETILR	6,1%
PRZMA	10,0%	BRMEN	6,1%
PCILT	9,9%	PASEU	5,5%

## Haftalık Piyasa Takvimi

10:00	Türkiye	Dış Ticaret Dengesi
11:00	Almanya	GSYH
12:00	Euro Bölgesi	GSYH
12:00	Euro Bölgesi	Tüketici Fiyat Endeksi
14:00	İngiltere	İngiltere Merkez Bankası (BoE), Faiz Kararı

## BİST Veri Bankası

## Şirket Karları

## Strateji Raporu

## PİYASALARA ANALİTİK BAKIŞ

### Dün Ne Oldu...

Güne %0,64 azalışla 14.421,65 puandan başlayan ve seans içinde 14.246-14.477 aralığında hareket eden BİST100 Endeksi, %0,13 kayıpla 14.311,19 puandan günü tamamladı. Bankacılık Endeksi %1,75 değer kaybederken Sinai Endeks %0,76 değer kazandı. Türkiye 2 yıllık tahvil faizi bir önceki kapanışa göre 5 baz puan artışla %40,91 ve 10 yıllık tahvil faizi 26 baz puan artarak %34,19 seviyesinden işlem gördü. Dolar/TL 44,04-45,12 ve Euro/TL 52,72-53,00 aralığında hareket etti. Türkiye'nin dolar bazlı 5 yıl vadeli CDS oranı 253,5 oldu.

TÜİK verilerine göre 15 ve daha yukarı yaştaki kişilerde işsiz sayısı Mart ayında aylık 96 bin kişi azalarak 2 milyon 873 bin kişi oldu. İşsizlik oranı 0,3 puan azalarak %8,1 seviyesinde gerçekleşti. İstihdam oranı 0,3 puan artarak %48,5 ve işgücüne katılma oranı ise 0,1 puan artarak %52,8 oldu. 15-24 yaş grubunu kapsayan genç nüfusta işsizlik oranı bir önceki aya göre 0,5 puan azalarak %15,3 oldu.

TÜİK verilerine göre ekonomik güven endeksi Mart ayında 97,9 iken, Nisan ayında %1,5 oranında azalarak 96,4 değerini aldı.

Cumhurbaşkanı Yardımcısı Cevdet Yılmaz, "Kurumlarımızla eş güdüm içerisinde ve etkin bir şekilde uyguladığımız program sayesinde bölgemizde yaşanan gerilimlere rağmen işsizlik oranı istikrarlı ve tek haneli seviyesini korumaktadır" değerlendirmesinde bulundu.

Resmi Gazete'de yayımlanan Gelir Vergisi Kanunu'ndaki düzenlemeye göre, ödenmiş sermayeye sahip olma oranı %20 olarak belirlenirken, yurt dışı iştiraklerden elde edilen kazançlarda en az %20 oranında sermaye sahipliği şartını sağlayanlar için indirim oranı %100 olarak açıklandı. Kurumlar Vergisi Kanunu'nda ise uygulanacak istisna oranı, yurt dışı iştirakin ödenmiş sermayesinin en az %20'sine sahip olması durumunda %80 olarak açıklandı. Ayrıca, ilgili kanun maddesi uyarınca bazı kazançlar için %100 indirim imkânı getirildi.

ABD Borsalarında karışık bir seyr izledi. Kapanışta Dow Jones Endeksi, %0,57 kayıpla 48.861,81 puana ve S&P500 Endeksi, %0,04 azalışla 7.135,95 puana gerilerken Nasdaq Endeksi %0,04 kazançla 24.673,24 puana yükseldi. Avrupa Borsaları ise günü düşüşle tamamladı.

ABD'de konut başlangıçları Mart ayında yıllık bazda %10,8 artarak 1,5 milyona ulaştı. Beklenti %0,4 düşüştü. Böylece konut başlangıçları Aralık 2024'ten bu yana en yüksek seviyeye ulaştı. Dayanıklı mal siparişleri ise Mart ayında aylık %0,8 arttı. Beklenti %0,5 artış olması yönündeydi.

Amerika Merkez Bankası (Fed), politika faizini değiştirmeyerek %3,50-3,75 seviyesinde sabit bıraktı. Karar metninde, Orta Doğu'daki gelişmelerin ekonomik görünüm konusunda yüksek düzeyde belirsizliğe katkıda bulunduğu ifade edildi.

Fed Başkanı Jerome Powell, Nisan toplantısının ardından düzenlediği basın toplantısında, para politikasında değişikliğe gitmediklerini ve mevcut duruşun ekonomik hedeflerle uyumlu olduğunu belirtti. İstihdam artışlarının son dönemde zayıf seyrettiğini, işsizlik oranının ise büyük ölçüde değişmediğini belirten Powell, tüketici harcamalarının dirençli kaldığını ve şirketlerin sabit yatırımlarını artırmaya devam ettiğini söyledi. Enflasyonun hâlâ hedefin üzerinde olduğunu vurgulayan Powell, enerji fiyatlarındaki artışın bu görünümde belirleyici rol oynadığını ifade etti. Powell, Orta Doğu'daki gelişmelerin ABD ekonomisi üzerinde belirsizlik yarattığını ve bu gelişmeleri yakından takip ettiklerini dile getirdi. Powell, komite içinde farklı görüşlerin dile getirildiğini ancak belirsizliklerin yüksek olduğu bir ortamda aceleli davranılmaması yönünde genel bir yaklaşım benimsendiğini aktardı.

ABD Başkanı Trump, İran'ın nükleer programına ilişkin ABD'nin endişelerini giderecek bir anlaşma sağlanana kadar deniz ablukasını sürdüreceklerini belirtti. Trump, İran'ın önce Hürmüz Boğazı'nın açılması, nükleer anlaşmanın sonraya bırakılması yönündeki son teklifini kabul etmediklerini ifade etti.

Almanya'da tüketici fiyat endeksi, Nisan ayında aylık %0,5 arttı. Mart ayında %2,8 olan yıllık enflasyon ise Nisan ayında %2,9'a yükseldi.

### Bugün Gündemdekiler...

Yeni güne başlarken Asya piyasaları karışık bir seyr izliyor. Dow Jones vadeli endeksi %0,63 ekside. Dolar/TL 45,18 ve Euro/TL 52,76 seviyelerinden işlem görüyor. Dolar endeksi 99,00 seviyesinde bulunurken Euro/Dolar paritesi 1,1665 sınırında. Brent tipi petrol 113,12 dolardan, altının onsu 4.567,62 dolardan ve gramı ise 6.647,80 liradan alıcı buluyor.

Bugün yurt içinde TCMB PPK toplantı özeti, yabancı ziyaretçi sayısı ve dış ticaret dengesi yurt dışında ise Euro Bölgesi'nde büyüme ve enflasyon ile ABD'de işsizlik başvuruları verileri takip edilecek. Ayrıca İngiltere Merkez Bankası ve Avrupa Merkez Bankası faiz kararlarını açıklayacak.

### Piyasa Katılımcıları (Beklenti) Anketi...

**Nisan 2026** tarihli TCMB piyasa katılımcıları anketine göre; **Mart** ayında **%1,94 artan TÜFE'nin Nisan** ayında **%2,93**, **Mayıs** ayında **%1,82**, **2026** sonunda **%27,53** ve **2027** sonunda **%20,13 artması** beklenmektedir. Yine aynı ankette Dolar/TL'nin 2026 sonunda **51,23** ve 12 ay sonrasında ise **53,62** olması öngörülmektedir. Cari dengenin 2026 sonunda **44,3** milyar dolar, 2027 sonunda ise **39,8** milyar dolar **açık** vermesi beklenmektedir. GSYH büyümesinin 2026 ve 2027'de sırasıyla **%3,5** ve **%4,1** olacağı öngörülmektedir. TCMB haftalık repo faizinin ilk toplantıda **%37,75** ve 2026 yıl sonunda ise **%32,94** olması beklenmektedir.

# Bizim Günlük

30 Nisan 2026 Perşembe

Borsalar	Kapanış	Günlük	YBB	365Gün
ABD-DJ IND.	48.862	-0,57%	1,66%	20,56%
ABD-S&P 500	7.064	-0,04%	3,19%	27,03%
ABD-NASDAQ	24.673	0,04%	6,16%	41,30%
Almanya-DAX	23.955	-0,27%	-2,19%	6,82%
İngiltere-FTSE100	10.213	-1,16%	2,84%	20,67%
Fransa-CAC40	8.072	-0,39%	-0,95%	33,88%
Rusya-RTSI	1.111	-2,35%	-0,32%	-4,09%
Brezilya-BOVESPA	184.750	-2,05%	14,66%	36,76%
JPN-NIKKEI225	53.123	1,26%	4,68%	48,22%
Çin-SHANGHAI	4.114	0,16%	3,66%	25,11%
G.Kore KOSPI	6.613	-1,17%	56,92%	159,44%
Hindistan-Sensex	76.425	-1,38%	-10,32%	-4,73%
BİST100	14.311	-0,13%	27,08%	53,77%
BİST100 (\$)	283	-0,52%	15,03%	14,12%
BİST BANKA	16.844	-1,75%	1,84%	46,71%
BİST BANKA (\$)	375	-1,82%	-2,94%	25,51%
BİST SINAİ	18.017	0,76%	28,57%	44,44%
BİST SINAİ (\$)	401	0,69%	22,54%	23,76%

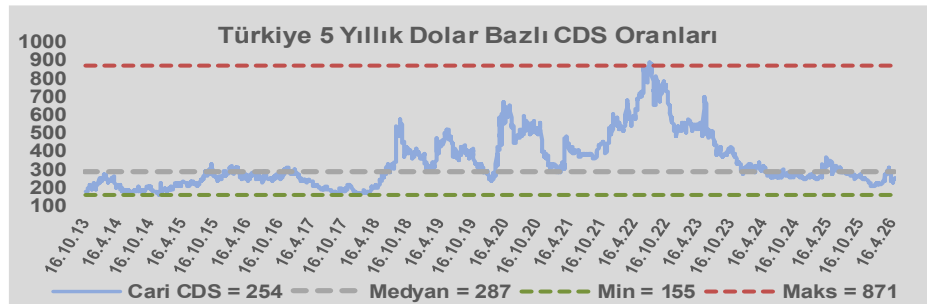
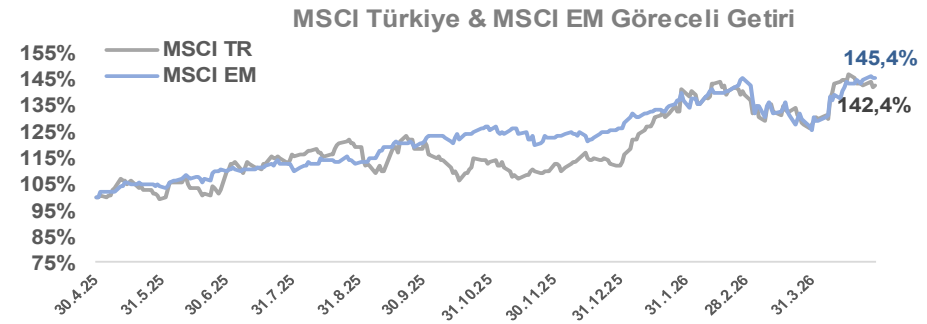
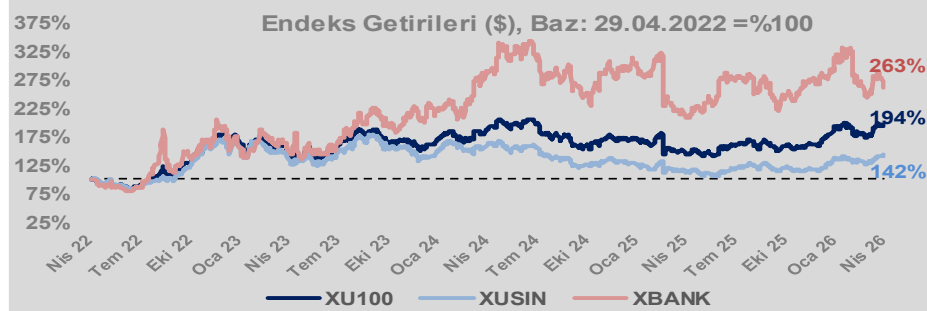
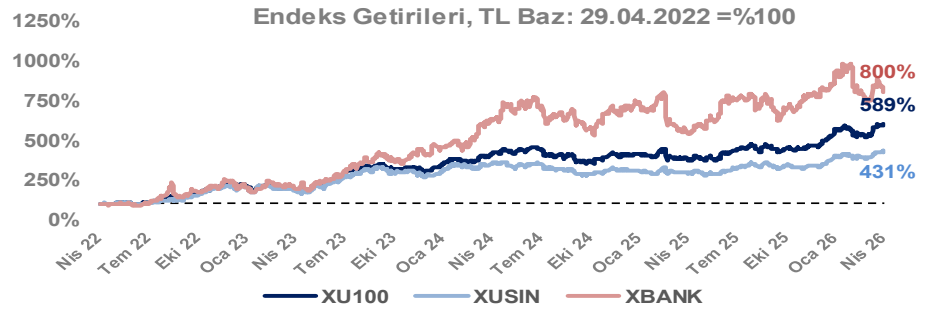
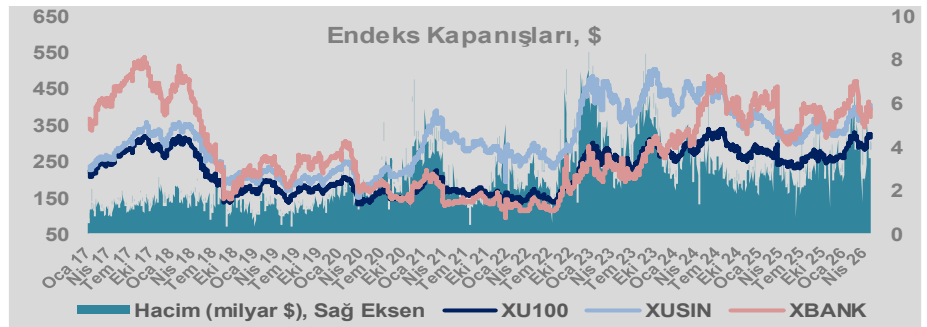
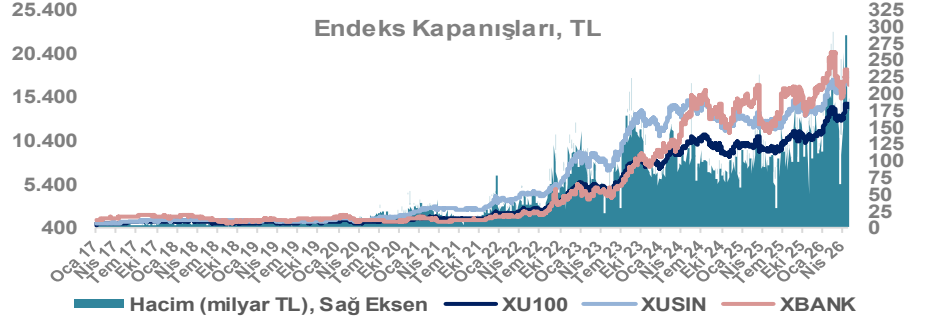
Döviz-Emtia-Faiz	Kapanış	Günlük	YBB
Dolar/TL	45,1851	0,2%	5,3%
Euro/TL	52,7464	-0,2%	4,3%
Euro/Dolar	1,1664	-0,1%	-0,8%
Dolar/Yen	160,66	0,1%	2,6%
Altın (\$/ons)	4.568	0,5%	5,9%
Altın (TL/gram)	6.636,6	0,7%	11,5%
Gümüş (\$/ons)	72,3	1,4%	1,7%
Gümüş (TL/gram)	105,1	1,5%	7,1%
Brent Petrol (\$/varil)	113,9	3,1%	87,0%
VIX	18,8	5,5%	25,3%
Dolar Endeksi	98,8	0,2%	0,5%
Gösterge Tahvil	40,91%	0,1%	9,6%
Tr 10yıl Tahvil	34,19%	0,8%	17,9%
ABD 10y Tahvil Faizi	4,44%	0,4%	6,2%

Döviz Pozisyonu	Adet	Milyon TL
Döviz Fazlası Olan Şirket	301	351.722
Döviz Açığı Olan Şirket	304	-1.450.660
Bütün Şirketler	605	-1.098.938

Döviz Açığı Olanlar	Döviz Fazlası Olanlar
THYAO -276.081	ENKAI 28.609
SASA -145.350	AKFIS 27.881
FROTO -93.613	ASELS 22.638
PETKM -45.957	HALKB 22.357
TCELL -44.411	BINHO 17.501
MOGAN -33.096	DOHOL 16.914
VESTL -31.272	TRGYO 16.641
ZOREN -29.631	ENJSA 14.433
RGYAS -29.107	GSDHO 9.744
PGSUS -26.981	ANSGR 7.196

Araştırma Model Portföy Tablosu			
Hisse	Kapanış	Hedef Fiyat	Pot. Get.
BIMAS	727,00	GG	-
CIMSA	57,20	GG	-
EREGL	33,72	GG	-
PETKM	24,82	GG	-
TUPRS	275,50	GG	-

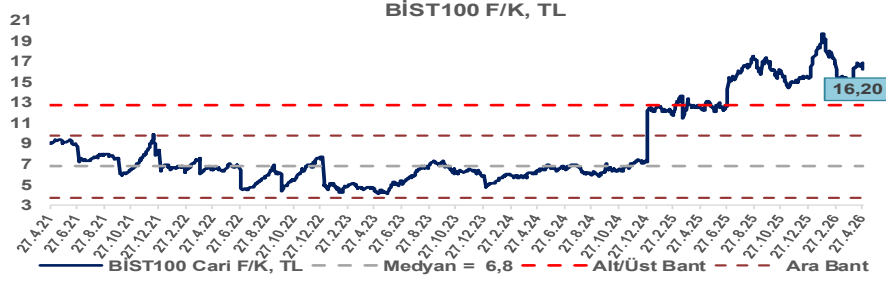
GG: Gözden Geçiriliyor



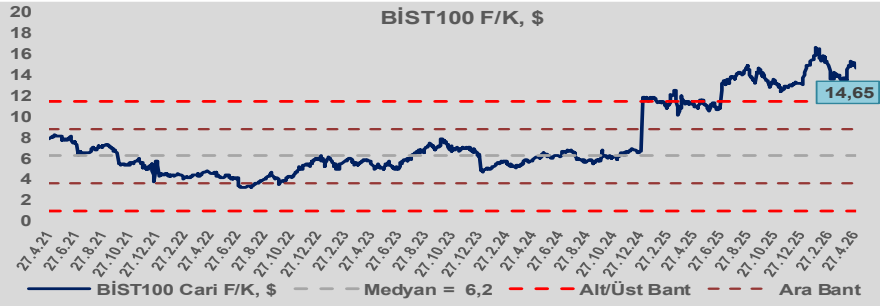
# Bizim Günlük

30 Nisan 2026 Perşembe

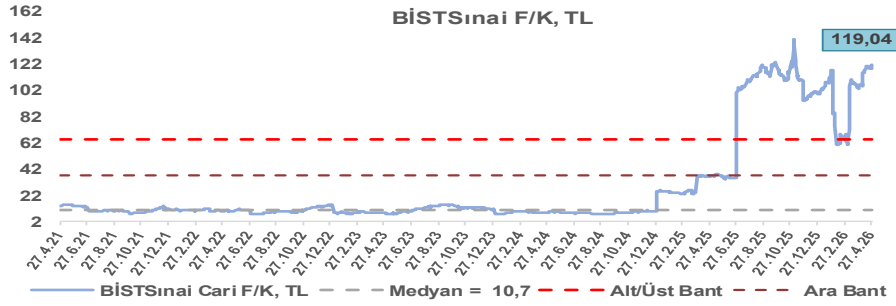
BİST100 Endeksi 6,8x olan 5 yıllık ortalama F/K'sına göre %139,9 primli işlem görmektedir.



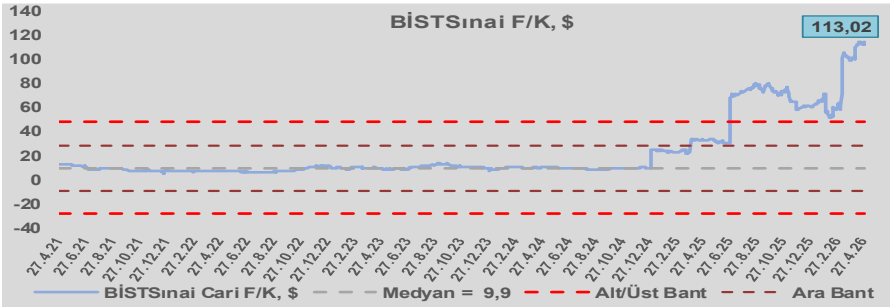
BİST100 Endeksi 6,2x olan dolar bazlı 5 yıllık ortalama F/K'sına göre %136,0 primli işlem görmektedir.



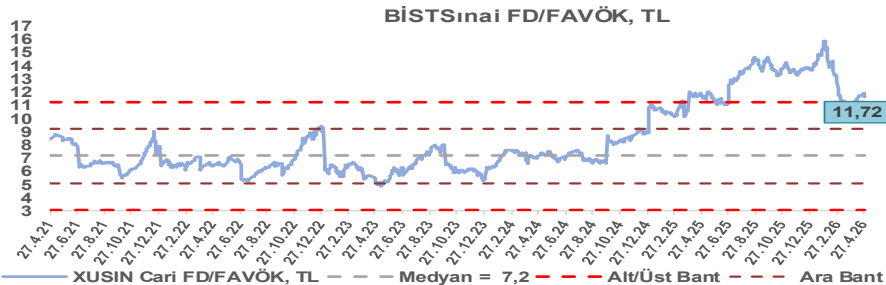
Sınai Endeksi 10,7x olan 5 yıllık ortalama F/K'sına göre %1011,8 primli işlem görmektedir.



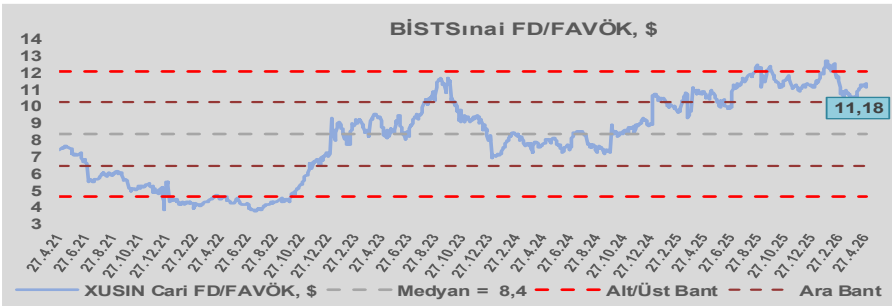
Sınai Endeksi 9,9x olan dolar bazlı 5 yıllık ortalama F/K'sına göre %1047,1 primli işlem görmektedir.



Sınai Endeksi 7,2x olan 5 yıllık ortalama FD/FAVÖK çarpanına göre %63,5 primli işlem görmektedir.



Sınai Endeksi 8,4x olan dolar bazlı 5 yıllık ortalama FD/FAVÖK çarpanına göre %33,6 primli işlem görmektedir.



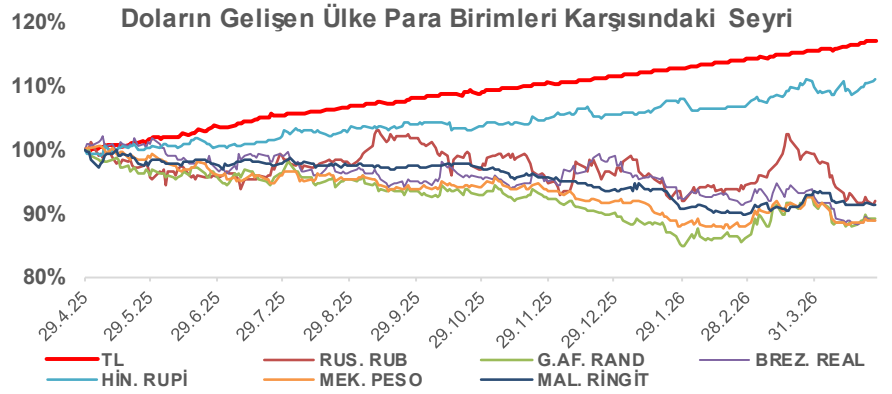
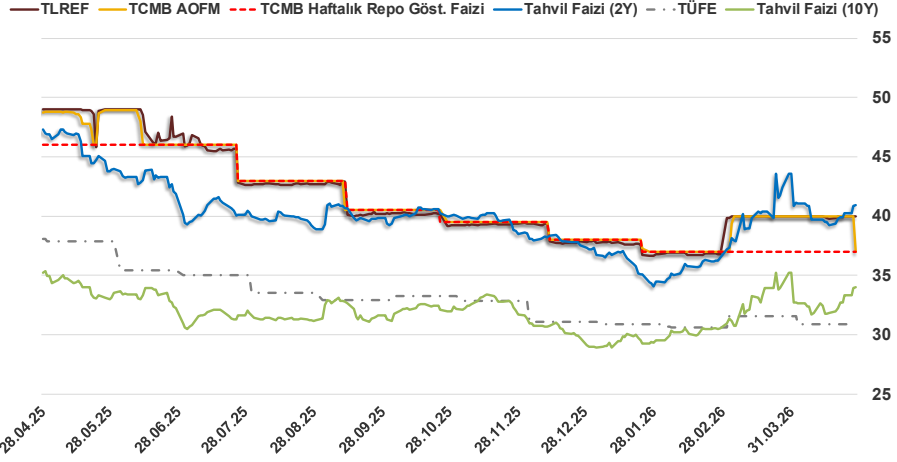
# Bizim Günlük

30 Nisan 2026 Perşembe

29.04.2026	Kapanış (%)	Değişim (Baz Puan)			
		Haftalık	Aylık	YBB	Yıllık
Gösterge Faiz	37,00	0	0	-100	-900
TLREF	39,97	3	-2	210	-902
Tahvil Faizi (10Y)	34,02	128	723	503	-95
Tahvil Faizi (2Y)	40,91	98	6	370	-598
TCMB AOFM	37,00	-300	-300	-100	-1.178
TÜFE	30,87	0	-67	-21	-699

Kaynak: Finnet

2019'da tamamı ikinci yarıda olmak üzere toplam 1.200 baz puan indirime giderek politika faizini %12,00 seviyesine indiren TCMB, 2020'deki ilk 5 toplantısında 375 baz puan indirime haftalık repo faizini %8,25'e çekti. 24 Eylül 2020'de son iki yıldaki ilk faiz artırımını gerçekleştirdi ve politika faizini 200 baz puan artışla %10,25'e çekti. 22 Ekim'deki toplantısında ise haftalık repo faizini %10,25 seviyesinde sabit bıraktı. Naci Ağbal göreve geldikten sonra yapılan 19 Kasım toplantısında haftalık repo faizi 475 baz puan artışla %15,00'e yükseltirken 24 Aralık toplantısında ise haftalık repo faizi 200 baz puan artışla %17 seviyesine yükseltildi. 2021 yılı Ocak ve Şubat ayı toplantılarında faizde değişikliğe gitmeyen TCMB, 18 Mart'taki toplantısında haftalık repo faizini 200 baz puan artırarak %19'a yükseltti. 6 Mayıs, 17 Haziran, 14 Temmuz ve 12 Ağustos PPK toplantılarında ise faiz oranında değişiklik yapılmayarak %19'da sabit bıraktı. TCMB, politika faizini 23 Eylül'de 100, 21 Ekim'de 200, 18 Kasım 'da 100 ve 16 Aralık toplantısında 100 baz puan indirerek %14 seviyesine çekti. TCMB, 2022 yılının ilk toplantısında ise faizi değiştirmeyerek %14 seviyesinde sabit bıraktı. TCMB, politika faizini 17 Şubat, 17 Mart, 14 Nisan, 26 Mayıs, 23 Haziran ve 21 Temmuz tarihli toplantılarında değişiklik yapılmayarak %14 olarak sabit bıraktı. TCMB, 18 Ağustos'ta 100, 22 Eylül'de 100, 20 Ekim'de 150 ve 24 Kasım tarihli toplantısında 150 baz puan indirim yaparak politika faizini %9,00 seviyesine çekerken, 22 Aralık'taki 2022 yılının son toplantısında politika faizini değiştirmeyerek %9,00 seviyesinde sabit bıraktı. TCMB, 19 Ocak'taki 2023 yılının ilk toplantısında politika faizini değiştirmeyerek %9 seviyesinde tutarken, 23 Şubat toplantısında 50 baz puan indirerek %8,50 seviyesine çekti. 23 Mart, 27 Nisan ve 25 Mayıs tarihli toplantılarında ise politika faizini değiştirmeyerek %8,50 seviyesinde sabit bıraktı. Merkez Bankası politika faizini, 22 Haziran'da 650 baz puan, 20 Temmuz'da 250 baz puan, 24 Ağustos'ta 750 baz puan, 21 Eylül'de 500 baz puan, 26 Ekim'de 500 baz puan, 23 Kasım'da 500 baz puan ve 21 Aralık tarihli toplantısında 250 baz puan artırarak %42,50 seviyesine çıkardı. TCMB, 2024 yılının ilk toplantısında politika faizini 250 baz puan artırarak %45,00 seviyesine yükseltirken, 22 Şubat tarihli toplantısında ise değiştirmeyerek %45,00 seviyesinde sabit bıraktı. Merkez Bankası, 21 Mart tarihli toplantısında politika faizini 500 baz puan artırarak %50 seviyesine yükseltti. TCMB, 25 Nisan, 23 Mayıs, 27 Haziran, 23 Temmuz, 20 Ağustos, 19 Eylül, 17 Ekim ve 21 Kasım tarihli toplantılarında ise politika faizini değiştirmeyerek %50 seviyesinde sabit bıraktı. TCMB, 26 Aralık toplantısında ise politika faizini 250 baz puan indirerek %47,50 seviyesine çekti. TCMB, 2025 yılının ilk toplantısında politika faizini 250 baz puan ve ikinci toplantısında 250 baz puan indirerek %42,50 seviyesine çekerken 17 Nisan tarihli toplantıda 350 baz puan artırarak %46 seviyesine çıkardı. Merkez Bankası, 19 Haziran'da politika faizini değiştirmeyerek %46 seviyesinde sabit bırakırken 24 Temmuz'da 300 baz puan, 11 Eylül 2025'te 250 baz puan, 23 Ekim'de 100 baz puan ve 11 Aralık'ta 150 baz puan indirilerek %38,00 seviyesine düşürüldü. TCMB, 2026 yılının ilk toplantısında 100 baz puan indirerek politika faizini %37'ye düşürürken 12 Mart'ta %37,00 seviyesinde sabit bıraktı.



## Bizim Menkul Değerler A.Ş.

### Araştırma Bölümü

<http://www.bmd.com.tr/>  
arastirma@bmd.com.tr

#### Önemli Uyarı

Burada yer alan yatırım bilgi, yorum ve tavsiyeleri yatırım danışmanlığı kapsamında değildir. Yatırım danışmanlığı hizmeti, yetkili kuruluşlar tarafından kişilerin risk ve getiri tercihleri dikkate alınarak kişiye özel sunulmaktadır. Burada yer alan yorum ve tavsiyeler ise genel niteliktedir. Bu tavsiyeler mali durumunuz ile risk ve getiri tercihlerinize uygun olmayabilir. Bu nedenle, sadece burada yer alan bilgilere dayanarak yatırım kararı verilmesi beklentilerinize uygun sonuçlar doğurmayabilir.

Burada yer alan bilgiler Bizim Menkul Değerler A.Ş. (BMD) tarafından okuyucuyu bilgilendirme amacı ile BMD'nin güvenilir olduğunu düşündüğü yayımlanmış bilgilerden ve veri kaynaklarından derlenerek hazırlanmıştır. Kullanılan bilgilerin hatasızlığı ve/veya eksiksizliği konusunda BMD hiçbir şekilde sorumlu tutulamaz. BMD Araştırma raporları şirket içi ve dışı dağıtım kanalları aracılığıyla tüm BMD müşterilerine eşzamanlı olarak dağıtılmaktadır. Ayrıca, Burada yer alan tahmin, yorum ve tavsiyeler dökümanın yayımlandığı tarih itibarıyla geçerlidir. BMD Araştırma Bölümü daha önce hazırladığı ya da daha sonra hazırlayacağı raporlarda bu raporda sunulan görüş ve tavsiyelerden farklı ya da bu raporda sunulan görüş ve tavsiyelerle çelişen başka raporlar yayımlanabilir. Çelişen fikir ve tavsiyeler bu raporu hazırlayan kişilerden farklı zaman dilimlerine işaret ediyor, farklı analiz yöntemlerini içeriyor ya da farklı varsayımlarda bulunuyor olabilir. Böyle durumlarda, BMD'nin bu raporlardaki tavsiye ve görüşlerle çelişen diğer BMD Araştırma Bölümü raporlarını okuyucunun dikkatine sunma zorunluluğu yoktur. BMD ve ilişkili olduğu firmalar bu raporda adı geçen pay senetlerinde pozisyon sahibi olabilir ve/veya raporun yayınlanma tarihinden sonra işlem yapabilir. Ayrıca yatırımcılar bu raporda adı geçen şirketlerle BMD ve/veya diğer ilişkili firmalarının iş ilişkisi içerisinde olabileceğini kabul ederler.

Bu çalışma kesinlikle tekrar çıkarılmak, çoğaltılmak, kopyalanmak ve/veya okuyucudan başkasına dağıtılmak üzere hazırlanmamıştır ve BMD Araştırma Bölümü'nün izni olmadan kopyalanamaz ve çoğaltılıp dağıtılamaz. Okuyucuların bu raporun içeriğini oluşturan yatırım tavsiyeleri, tahmin ve hedef fiyat değerlendirmeleri de dahil olmak üzere tüm yorum ve çıkarımların, BMD Araştırma Bölümü'nün izni olmadan başkalarıyla paylaşmaması gerekmektedir. BMD bu araştırma raporunu yayınlamaya, müşterilerine ve gerekli yatırım profesyonellerine dağıtmaya yetkilidir. BMD Araştırma Bölümü gerekli olduğunu düşündüğünde düzenli olarak yatırım tavsiyelerini güncellemekte ve temel analize dayalı araştırma raporları hazırlamaktadır. Bununla birlikte, bu çalışma herhangi bir hisse senedinin veya finansal yatırım enstrümanlarının alımı ya da satımı için BMD ve/veya BMD tarafından direkt veya dolaylı olarak kontrol edilen herhangi bir şirket tarafından gönderilmiş bir teklif ya da öneri oluşturmamaktadır. Herhangi bir alım-satım ya da herhangi bir enstrümanın halka arzına talepte bulunma kararı bu çalışmaya değil, arz edilen yatırım aracı ile ilgili kamuya duyurulmuş ve yayımlanmış izahname ve sirkülere dayanmalıdır. BMD ya da herhangi bir BMD çalışanı bu raporun içeriğindeki görüş ve tavsiyelere uyulması sebebiyle doğabilecek doğrudan ya da dolaylı herhangi bir zarar ya da kayıpla ilgili olarak sorumlu tutulamaz.