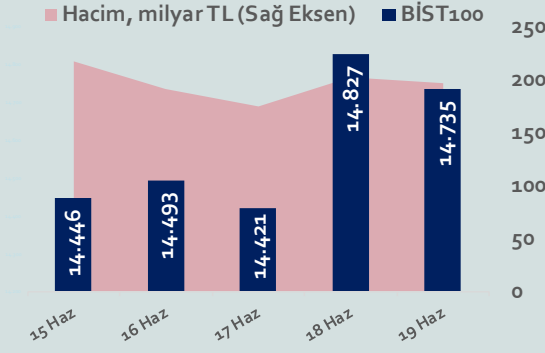


Bizim Haftalık

15 - 19 Haziran 2026



BİST Verileri	19.06.2026
BİST-100 Piyasa Değeri (milyar \$)	312,1
BİST-100 Piyasa Değeri (milyar TL)	14.434,5
BİST-100 İşlem Hacmi (milyar \$)	1,7
BİST-100 İşlem Hacmi (milyar TL)	79,4
BİST-100 F/K Cari	15,75
Yabancı Payı %	33,1

Endeksler	Kapanış	Günlük	Haftalık	YBB	Yıllık
BİST30	17.019,9	-0,63%	6,78%	39,2%	66,7%
BİST100	14.734,5	-0,63%	5,71%	30,8%	60,2%
BİST30 (\$)	367,2	-0,90%	6,11%	28,7%	43,3%
BİST100 (\$)	317,9	-0,89%	5,05%	21,0%	37,7%
BİSTMali	21.129,0	0,01%	7,56%	29,2%	84,4%
BİSTSınai	18.190,2	-0,65%	2,44%	29,8%	52,5%
BİSTBanka	18.994,5	0,31%	9,98%	14,8%	44,6%

Borsalar	Kapanış	Günlük	YBB	365Gün
ABD-DJ IND.	51.565	0,0%	7,3%	22,3%
ABD-S&P 500	7.501	0,0%	9,6%	25,4%
ABD-NASDAQ	26.518	0,0%	14,1%	35,7%
Almanya-DAX	25.027	0,0%	2,2%	8,5%
İngiltere-FTSE 100	10.364	-0,3%	4,4%	17,9%
Fransa-CAC40	8.435	-0,4%	3,5%	11,7%
Rusya-RTSI	1.036	-1,2%	-7,0%	-7,3%
Brezilya-BOVESPA	168.278	-0,1%	4,4%	21,3%
Japonya-NIKKEI 225	64.217	0,1%	26,5%	65,2%
Çin-SHANGHAI	4.090	-0,4%	3,1%	20,7%
G.Kore KOSPI	9.052	-0,1%	114,8%	204,6%
Hindistan-Sensex	76.803	-0,8%	-9,9%	-5,7%
BİST100	14.735	-0,6%	30,8%	60,2%
BİST BANKA	18.994	0,3%	14,8%	44,6%
BİST SINAİ	18.190	-0,7%	29,8%	52,5%

Kapanış değerleri Cuma günü saat 18:00 itibarı ile alınmıştır.

Döviz-Emtia-Faiz	Kapanış	Günlük	Haftalık	YBB
Dolar/TL	46,4454	0,0%	0,4%	8,2%
Euro/TL	53,3208	0,2%	-0,4%	5,5%
Euro/Dolar	1,1472	0,1%	-0,8%	-2,4%
Dolar/Yen	161,2	-0,1%	0,8%	2,9%
Altın (\$/ons)	4.149,5	-1,4%	-1,5%	-3,8%
Altın (TL/gram)	6.196,7	-1,4%	-1,3%	4,1%
Gümüş (\$/ons)	64,5	-1,8%	-4,2%	-9,2%
Gümüş (TL/gram)	96,4	-1,8%	-3,7%	-1,8%
Brent Petrol (\$/varil)	80,1	0,4%	-10,1%	31,6%
VIX	16,8	2,2%	-13,8%	11,7%
Dolar Endeksi	100,8	0,0%	1,0%	2,5%
Gösterge Tahvil	41,03%	-0,2%	-4,1%	10,2%
TR 10yıl Tahvil	33,29%	0,0%	-1,6%	15,0%
ABD 10y Tahvil Faizi	4,49%	0,5%	0,6%	7,3%

Kapanış değerleri Cuma günü saat 18:00 itibarı ile alınmıştır.

Bu Hafta Ne Oldu...

Yurt içinde sanayi üretimi yurt dışında ise İngiltere ile Euro Bölgesi'nde enflasyon verileri takip edildi. Hafta boyunca Japonya Merkez Bankası (BoJ), ABD Merkez Bankası (Fed) ve İngiltere Merkez Bankası (BoE), faiz kararları ön plana çıkarken ABD-İran müzakere sürecine ilişkin gelişmeler piyasaların odağındaydı. İngiltere tüketici fiyat endeksi, Mayıs ayında %0,2 artarken Nisan ayında %2,8 olan yıllık enflasyon, Mayıs ayında da %2,8 oldu. Euro Bölgesi'nde tüketici fiyat endeksi, Mayıs ayında %0,1 arttı. Nisan ayında %3 olan yıllık enflasyon ise Mayıs ayında %3,2'ye yükseldi. Japonya Merkez Bankası (BOJ), Salı günü gerçekleştirdiği toplantısında politika faizini 25 baz puan artırarak %1'e yükseltti. Japonya'da politika faizinin %1 seviyesine çıkarılması 1995 yılından bu yana ilk kez gerçekleşti. ABD Merkez Bankası (Fed), Çarşamba günü gerçekleştirdiği toplantısında, politika faizini beklentiler doğrultusunda değiştirmeyerek %3,50-3,75 aralığında sabit bıraktı. Fed Başkanı Kevin Warsh, göreve gelmesinin ardından ilk kez başkanlık ettiği toplantının ardından yaptığı değerlendirmede, enflasyonun hâlâ Fed'in %2'lik hedefinin belirgin şekilde üzerinde seyrettiğinin farkında olduklarını belirterek, fiyat baskılarını kalıcı olarak kontrol altına almak için gerekli adımların atılacağını ifade etti. Warsh, Fed'in para politikası çerçevesini güçlendirmek amacıyla birçok alanda görev gücü oluşturacağını açıkladı. İngiltere Merkez Bankası (BoE), Perşembe günü toplantısında politika faizini beklentilere paralel değiştirmeyerek %3,75'te tuttu. Banka, enflasyon konusunda gerekirse harekete geçmeye hazır olduğu mesajını verirken açıklamada petrol fiyatlarındaki son düşüşün cesaret verici olduğu belirtildi. Hafta başında Pakistan Başbakanı Şahbaz Şerif, ABD ve İran arasında barış anlaşmasına varıldığını açıklarken anlaşmanın resmi imza töreninin 19 Haziran'da İsviçre'de düzenleneceğini duyurdu. ABD Başkanı Donald Trump ve İran Dışişleri Bakan Yardımcısı Kazım Garibabadi de anlaşmalarını doğruladı. Trump, İran ile varılan mutabakatın ardından ticari petrol tankerlerinin Hürmüz Boğazı'ndan geçiş yapmaya başladığını belirtti. ABD Başkan Yardımcısı JD Vance, Washington ve Tahran yönetimleri arasında sağlanan mutabakatın yalnızca geniş bir çerçeve sağladığını ve önemli ayrıntıların sonraki müzakerelerde belirleneceğini söyledi. Perşembe günü ise İsviçre Dışişleri Bakanlığı, ABD ile İran arasında Cuma günü yapılması planlanan görüşmelerin gerçekleşmeyeceğini açıkladı. Anlaşmaya varıldığına yönelik açıklamaların ardından petrol fiyatları düşüşe geçerken Brent tipi petrolün varil 76,58 dolara kadar geriledi. Türkiye'de sanayi üretimi, Nisan ayında aylık %3,7 artarken yıllık %6 artış gösterdi. Haftaya yükselişe başlayan ve hafta genelinde pozitif bir seyir izleyen BİST100 Endeksi, %5,71 kazançla 14.734,50 puandan haftayı tamamladı. Dolar/TL, 46,5140 ve Euro/TL, 53,9787 ile rekor kırdı. Yurt dışı yerleşik yatırımcılar, 5-12 Haziran 2026 haftasında reel olarak (fiyat ve kur etkisinden arındırılmış) 117,8 milyon dolar hisse senedi satışı, 428,8 milyon dolar Devlet İç Borçlanma Senedi (DİBS-Kesin Alım) alımı ve 2,2 milyon dolar Özel Sektör Tahvil alımı gerçekleştirdi. Aynı haftada yurt içinde yerleşik gerçek kişilerin döviz mevduatı 4.631 milyon dolar azalarak 142.726 milyon dolara gerilerken, tüzel kişilerin döviz mevduatı 375 milyon dolar artarak 79.280 milyon dolara yükseldi. Kur korumalı mevduat (KKM) hesapları 0,7 milyon dolar azalarak 6 milyon dolar (280 milyon TL) olarak gerçekleşti. Türkiye'nin dolar bazlı 5 yıl vadeli CDS oranı 250 sınırının altına kalmaya devam etti.

Uzun Vadede Ne Bekliyoruz...

TCMB, 2025 yılının ilk iki toplantısında politika faizini 250'şer baz puan indirerek %42,50 seviyesine çekti. TCMB politika faizini, 17 Nisan tarihli toplantısında 350 baz puan artırarak %46,00 seviyesine yükseltirken 19 Haziran toplantısında değiştirmeyerek %46 seviyesinde sabit bıraktı. 24 Temmuz tarihli toplantıda ise 300 baz puan, 11 Eylül tarihli toplantıda 250 baz puan, 23 Ekim tarihli toplantıda 100 baz puan ve 11 Aralık tarihli toplantıda 150 baz puan indirerek %38,00'e düşürdü. TCMB politika faizini, 2026 yılının ilk toplantısında 100 baz puan indirerek %37,00 seviyesine çekerken 12 Mart, 22 Nisan ve 11 Haziran tarihli toplantılarında değiştirmeyerek %37,00 seviyesinde sabit bıraktı.

Mayıs 2026 tarihli TCMB piyasa katılımcıları anketine göre; Mayıs ayında %1,71 artan TÜFE'nin Haziran ayında %1,36, Temmuz ayında %1,52, 2026 sonunda %29,14 ve 2027 sonunda %21,39 artması beklenmektedir. Yine aynı ankette Dolar/TL'nin 2026 sonunda 51,47 ve 12 ay sonrasında ise 55,72 olması öngörülmektedir. Cari dengenin 2026 sonunda 49,2 milyar dolar, 2027 sonunda ise 42,5 milyar dolar açık vermesi beklenmektedir. GSYH büyümesinin 2026 ve 2027'de sırasıyla %3,2 ve %4,1 olacağı öngörülmektedir. TCMB haftalık repo faizinin ilk toplantıda %37,00 ve 2026 yıl sonunda ise %34,72 olması beklenmektedir.

Bizim Haftalık

	Haf. Hacim (Milyar TL)	Haf. Değişim	YBB
THYAO	65,62	6,2%	21,7%
ASTOR	51,16	11,0%	152,1%
AKBNK	42,43	12,7%	21,0%
ASELS	42,17	8,4%	73,7%
SASA	31,93	5,0%	-1,8%
ISCTR	31,32	7,3%	13,7%
TRALT	25,86	18,3%	25,1%
HALKB	24,48	4,2%	29,1%
YKBNK	24,33	13,9%	19,8%
TUPRS	23,92	-3,0%	28,1%

Kaynak: Forex

HAFTALIK YÜKSELENLER		DÜŞENLER	
BIGEN	51,5%	IHAAS	40,8%
SELEC	49,4%	FRIGO	37,2%
BRMEN	48,8%	ENSRI	31,4%
DGGYO	35,3%	ALGYO	26,8%
ATEKS	31,6%	TERA	24,4%
SANEL	28,0%	ISKPL	21,8%
ODAS	26,6%	MEPET	15,5%
INFO	25,7%	SANFM	15,0%
SKTAS	24,9%	ATATP	12,5%
UFUK	24,4%	MEYSU	12,4%
VANGD	24,3%	DOGUB	12,0%
CELHA	23,8%	ENDAE	11,8%
PSGYO	23,1%	FZLGY	11,7%
DSTKF	22,5%	AVHOL	11,4%
ISGSY	22,2%	GESAN	10,6%
NTHOL	19,9%	OTTO	10,3%
MERCN	19,5%	AKFYE	10,3%
GENIL	19,4%	KAREL	9,9%
BORLS	19,2%	IDGYO	9,8%
GOODY	19,2%	KAPLM	9,2%

YBB YÜKSELENLER		DÜŞENLER	
OZATD	840%	KLRHO	69%
BIGEN	821%	TDGYO	60%
KTLEV	746%	ENSRI	59%
ANELE	558%	OTTO	58%
DSTKF	477%	MMCAS	55%
ODINE	444%	KONTR	52%
GUNDG	427%	TRILC	51%
KRDMB	425%	YYAPI	48%
HEDEF	399%	SUNTK	48%
PRZMA	314%	COSMO	48%
MANAS	246%	BMSCH	45%
AKFIS	244%	POLTK	45%
DMRGD	235%	EKIZ	43%
EDATA	228%	EMKEL	42%
KERVN	208%	BLUME	40%
YEOTK	198%	ISKPL	40%
SEGMN	191%	DOFER	38%
TRHOL	177%	BALAT	38%
EUPWR	169%	EFOR	35%
SEKUR	162%	EYGYO	34%

Pazartesi

Haftanın ilk işlem gününe %3,02 artışla 14.359,48 puandan başlayan ve seans içinde alıcılı seyrini sürdürerek 14.508,64 seviyesine kadar yükselen BİST100 Endeksi, %3,64 kazançla 14.446,42 puandan günü tamamladı. Bankacılık Endeksi %5,14 ve Sınai Endeks %2,82 değer kazandı. Türkiye 2 yıllık tahvil faizi %41,72, 10 yıllık tahvil faizi %33,03 ve ABD 10 yıllık tahvil faizi %4,421 seviyelerinden hafta açılışını yaptı. Dolar/TL 46,26'lı ve Euro/TL 53,57'li seviyelerden haftaya başladı. Türkiye'nin dolar bazlı 5 yıl vadeli CDS oranı 219,0 oldu.

Hazine ve Maliye Bakanlığı'nın verilerine göre merkezi yönetim bütçe dengesi, Mayıs'da 298,2 milyar TL açık verdi. Merkezi yönetim bütçe giderleri, Mayıs ayında 1 trilyon 384,4 milyar TL, bütçe gelirleri 1 trilyon 86,2 milyar TL olarak kaydedildi. Faiz dışı açık ise 169,3 milyar TL oldu. Merkezi yönetim bütçe giderleri, Ocak-Mayıs döneminde 7 trilyon 334,7 milyar TL, bütçe gelirleri 6 trilyon 277,7 milyar TL ve bütçe açığı 1 trilyon 57 milyar TL oldu.

TÜİK verilerine göre sanayi üretimi, Nisan ayında aylık %3,7 artarken yıllık %6 arttı. Sanayinin alt sektörleri incelendiğinde, madencilik ve taş ocakçılığı sektörü endeksi yıllık %2,8 azalırken imalat sanayi sektörü endeksi %6,8 ve elektrik, gaz, buhar ve iklimlendirme üretimi ve dağıtım sektörü endeksi %1,8 arttı.

ABD'de sanayi üretimi Mayıs ayında aylık %0,1 ve yıllık %1,7 arttı.

Pakistan Başbakanı Şahbaz Şerif, ABD ve İran arasında barış anlaşmasına varıldığını açıklarken anlaşmanın resmi imza töreninin 19 Haziran'da İsviçre'de düzenleneceğini duyurdu. ABD Başkanı Donald Trump ve İran Dışişleri Bakan Yardımcısı Kazım Garibabadi de anlaşmalarını doğruladı.

ABD Başkanı Donald Trump, İran ile varılan mutabakatın ardından ticari petrol tankerlerinin Hürmüz Boğazı'ndan geçiş yapmaya başladığını belirtti. Trump, İran'la sağlanan mutabakat kapsamında Tahran yönetiminin asla bir nükleer silah sahibi olmayacağına dair anlaşmaya vardığını ifade etti.

ABD Başkan Yardımcısı JD Vance, Washington ve Tahran yönetimleri arasında sağlanan mutabakatın yalnızca geniş bir çerçevede sağlandığını ve önemli ayrıntıların sonraki müzakerelerde belirleneceğini söyledi.

Euro Bölgesi'nde sanayi üretimi Nisan ayında aylık %0,1 artarken yıllık %0,3 arttı.

Avrupa Merkez Bankası (AMB) Başkanı Christine Lagarde, yüksek enerji fiyatlarının ekonominin diğer alanlarına da yansımaya başladığını söylerken enflasyonun dolaylı etkilerini son haftalarda hemen hemen her yerde görmeye başladıklarını belirtti.

Salı

TCMB verilerine göre konut fiyat endeksi (KFE), Mayıs ayında aylık %1,7 artarak 227,1 oldu. Yıllık %24,5 oranında artan KFE, aynı dönemde reel olarak %6,1 azaldı.

TÜİK verilerine göre perakende satış hacmi, Nisan ayında aylık %1,7 azalırken yıllık %11,4 arttı. Ticaret satış hacmi ise aylık %2,7 azalırken yıllık %0,1 artış gösterdi.

ABD'de konut başlangıçları Mayıs ayında yıllık bazda %15,4 azalarak 1,18 milyon seviyesine düştü. ABD'de inşaat izinleri Mayıs ayında yıllık bazda %0,7 azalarak 1,41 milyona geriledi.

ABD Başkanı Donald Trump, İran'ın nükleer silah geliştirmeme taahhüdünden vazgeçmesi halinde inanılmaz sonuçlarla karşılaşacağını söyledi. Trump, İran'ın nükleer silah edinmesine izin vermeyeceklerini ifade ederek, bu konunun ABD ile İran arasında hazırlanan mutabakat zaptının temel unsurlarından biri olduğunu belirtti.

ABD Başkan Yardımcısı James David Vance, İran ile imzalanan mutabakat zaptına ilişkin yaptığı açıklamada, "Anlaşmanın temel unsurlarından biri Uluslararası Atom Enerjisi Ajansı'nın (IAEA) ve Amerika Birleşik Devletleri'nin İran'ın yüksek düzeyde zenginleştirilmiş uranyum stokunu imha etmesine yardımcı olacak olmasıdır. Bu mutabakat zaptında çok açık bir şekilde belirtilmiştir" dedi.

İsviçre Dışişleri Bakanlığı, ABD ile İran arasında sağlanan mutabakatın 19 Haziran'da İsviçre'nin Bürgenstock kasabasında gerçekleştirilmesinin planlandığını bildirdi.

Japonya Merkez Bankası (BOJ), politika faizini 25 baz puan artırarak %1'e yükseltti. Japonya'da politika faizinin %1 seviyesine çıkarılması 1995 yılından bu yana ilk kez gerçekleşti.

Çarşamba

ABD'de perakende satışlar, Mayıs ayında aylık %0,9 ve yıllık %6,9 arttı. ABD'de beklenen konut satışları Mayıs ayında aylık %3,8 artış gösterdi.

ABD Merkez Bankası (Fed), Haziran toplantısında, politika faizini beklentiler doğrultusunda değiştirmeyerek %3,50-3,75 aralığında sabit bıraktı. Karar metninde, Komite'nin fiyat istikrarını tesis etmeye odaklanacağı vurgulandı. Fed'in 2026 yılı büyüme beklentisi %2,4'ten %2,2'ye gerilerken, 2026 yıl sonu çekirdek enflasyon beklentisi %2,7'den %3,6'ya yükseldi.

Fed Başkanı Kevin Warsh, göreve gelmesinin ardından ilk kez başkanlık ettiği toplantının ardından yaptığı değerlendirmede, enflasyonun hâlâ Fed'in %2'lik hedefinin belirgin şekilde üzerinde seyrettiğinin farkında olduklarını belirterek, fiyat baskılarını kalıcı olarak kontrol altına almak için gerekli adımların atılacağını ifade etti. Warsh, Fed'in para politikası çerçevesini güçlendirmek amacıyla birçok alanda görev gücü oluşturacağını açıkladı.

Bizim Haftalık

Döviz Pozisyonu	Adet	Milyon TL
Döviz Fazlası Olan Şirket	301	372.079
Döviz Açığı Olan Şirket	306	-1.384.898
Bütün Şirketler	607	-1.012.819

Döviz Açığı Olanlar		Döviz Fazlası Olanlar	
THYAO	-250.163	GARAN	38.120
SASA	-124.864	AKFIS	32.026
TTKOM	-111.621	ENKAI	31.450
FROTO	-111.166	SISE	20.753
TCELL	-55.087	ASELS	18.272
PETKM	-43.646	HALKB	16.601
VESTL	-37.061	BINHO	16.222
PGSUS	-34.198	ENJSA	13.745
MOGAN	-30.837	GSDHO	10.101
ZOREN	-30.068	TERA	9.963

Araştırma Model Portföy Tablosu			
Hisse	Kapanış	Hedef Fiyat	Pot. Get.
BIMAS	383,25	GG	-
CIMSA	49,76	GG	-
EREGL	40,02	GG	-
PETKM	20,12	GG	-
TUPRS	226,90	GG	-

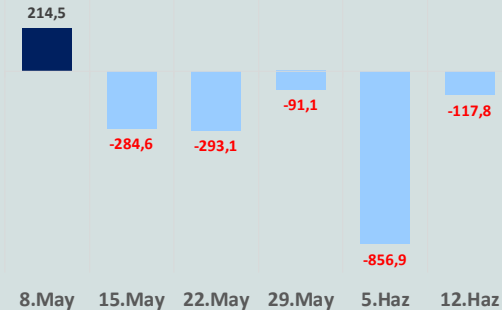
Kaynak: BMD Araştırma

GG: Gözden Geçiriliyor

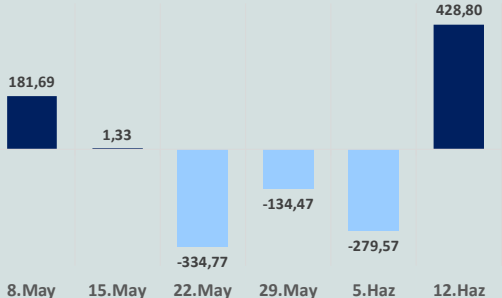
Anahtar Göstergeler

TÜFE - Mayıs 2026	32,61%
ÜFE - Mayıs 2026	28,93%
GSYH Büyüme Hızı - 1Ç	2,48%

Yurt Dışı Yerleşikler Hisse Net Reel Değ., m\$



Yurt Dışı Yerleşikler DİBS Net Reel Değ., m\$



ABD Başkanı Donald Trump, İran ile varılan mutabakatın çok güçlü ve kapsamlı bir belge olduğunu belirterek anlaşmanın iki paragraflık basit bir metin olmadığını söyledi. Trump, mutabakatın İran'ın nükleer silah edinmesini engellemeyi amaçladığını belirtti.

İran Dışişleri Bakanlığı Sözcüsü İsmail Bekayi, İran ile ABD arasında varılan mutabakat zaptının imza töreninin erteleneceğine yönelik iddiaları yalanlayarak, "İsviçre'deki toplantıya ilişkin programımızda herhangi bir değişiklik söz konusu değil" dedi.

İngiltere tüketici fiyat endeksi, Mayıs ayında %0,2 artarken Nisan ayında %2,8 olan yıllık enflasyon, Mayıs ayında da %2,8 oldu.

Euro Bölgesi'nde tüketici fiyat endeksi, Mayıs ayında %0,1 arttı. Nisan ayında %3 olan yıllık enflasyon ise Mayıs ayında %3,2'ye yükseldi.

Perşembe

TÜİK verilerine göre Türkiye genelinde konut satışları, Mayıs ayında yıllık %31,2 azalarak 93 bin 333 olarak gerçekleşti. İlk el konut satış sayısı Mayıs ayında yıllık %27,9 azalarak 30 bin 196 ve ikinci el konut satışları yıllık %32,7 azalarak 63 bin 137 oldu. İpotekli konut satışları %2,8 azalarak 19 bin 754 olurken diğer konut satışları ise %36,2 azalarak 73 bin 579 olarak gerçekleşti. Yabancılar yapılan konut satışları, Mayıs ayında yıllık %27,0 oranında azalarak bin 387 oldu. Ülke uyruklarına göre en fazla konut satışı Rusya Federasyonu vatandaşlarına yapıldı.

TCMB'nin brüt rezervleri 12 Haziran haftasında 159,4 milyar dolardan 152,1 milyar dolara geriledi. Net rezervler 46,8 milyar dolardan 45,1 milyar dolara düştü. Swap hariç net rezervler ise 29,4 milyar dolardan 29,1 milyar dolara indi.

TCMB, 11 Haziran tarihli Para Politikası Kurulu (PPK) toplantı özetinde, Mayıs ayında piyasa katılımcılarının enflasyon beklentilerinde yükseliş gözlemlendiği belirtildi. Enflasyon beklentileri ve fiyatlama davranışlarının dezenflasyon süreci açısından risk unsuru olmaya devam ettiğini belirten TCMB, öncü verilerin, enflasyonun ana eğilimindeki düşüşün Haziran ayında da sürdüğüne işaret ettiğini vurgulandı.

ABD'de haftalık işsizlik maaşı başvuruları 13 Haziran'da sona eren haftada 4 bin azalarak 226 bine düştü.

ABD Başkanı Donald Trump, İran'ı askeri açıdan tamamen mağlup ettiklerini ve bu savaşın ardından güç kullanma yetkisinin herhangi bir sınırının olmadığını söyledi. Trump, ABD'nin İran'a 300 milyar dolarlık ödeme yapacağı yönündeki iddiaların gerçeği yansıtmadığını ifade etti.

Beyaz Saray, İran ile yürütülecek teknik görüşmelere ilişkin hazırlıkların sürdüğünü ancak ABD Başkan Yardımcısı JD Vance'in İsviçre seyahatinin şimdilik ertelendiğini açıkladı.

İsviçre Dışişleri Bakanlığı, ABD ile İran arasında Cuma günü İsviçre'nin Burgenstock'a da yapılması planlanan görüşmelerin gerçekleşmeyeceğini açıkladı.

ABD Merkez Kuvvetler Komutanlığı (CENTCOM), ABD ile İran arasında imzalanan mutabakatın ardından İran'a yönelik deniz ablukasının kaldırıldığını açıkladı. CENTCOM, İran'ın mutabakat hükümlerine uyduğunun teyit edilmesi amacıyla Amerikan askeri unsurlarının bir süre daha bölgede görev yapacağını bildirdi.

İngiltere Merkez Bankası (BoE), Haziran toplantısında politika faizini beklentilere paralel değiştirmeyerek %3,75'te tuttu. Banka, enflasyon konusunda gerekirse harekete geçmeye hazır olduğu mesajını verirken açıklamada petrol fiyatlarındaki son düşüşün cesaret verici olduğu belirtildi. BoE Başkanı Andrew Bailey, petrol fiyatlarının son günlerde düştüğünü ve bunun cesaret verici olduğunu belirterek "Ancak durum öngörülemez olmaya devam ediyor ve enerji fiyatlarının uzun süre yüksek kalma riski açıkça mevcut" dedi.

Cuma

TCMB verilerine göre imalat sanayi genelinde mevsimsel etkilerden arındırılmış kapasite kullanım oranı (KKO-MA), Haziran ayında bir önceki aya göre 0,2 puan artarak %74,3 oldu. Mevsimsel etkilerden arındırılmamış kapasite kullanım oranı (KKO), bir önceki aya göre 0,3 puan artarak %74,5'e yükseldi.

TCMB verilerine göre mevsimsellikten arındırılmamış reel kesim güven endeksi (RKGE), Haziran ayında bir önceki aya göre 0,2 puan artarak 103,5 oldu. Mevsimsellikten arındırılmış reel kesim güven endeksi (RKGE-MA) ise 1,0 puan artarak 102,0 olarak gerçekleşti.

TÜİK verilerine göre tarımsal girdi fiyat endeksi (Tarım-GFE), Nisan ayında aylık %5,61 ve yıllık %38,97 arttı. Ana gruplarda tarımda kullanılan mal ve hizmetler endeksinde yıllık %41,21 ve tarımsal yatırıma katkı sağlayan mal ve hizmetler endeksinde %25,80 artış gerçekleşti.

İngiltere'de perakende satışlar Mayıs ayında aylık %1,2 artarken yıllık %3,2 arttı.

Almanya'da üretici fiyat endeksi Mayıs ayında aylık %0,3 artarken yıllık %2,2 arttı.

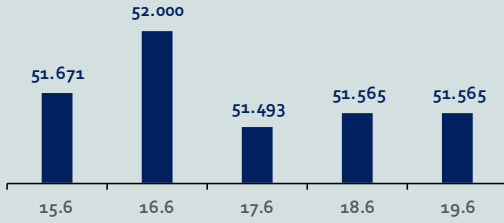
Haftanın son işlem gününe %0,78 azalışla 14.710,97 puandan başlayan ve seans içinde 14.657-14.877 aralığında hareket eden BİST100 Endeksi, %0,63 kayıpla 14.734,50 puandan günü tamamladı. Küresel piyasalarda karışık bir seyir izleniyor. Türkiye 2 yıllık tahvil faizi %41,03 ve 10 yıllık tahvil faizi %33,29 seviyelerinden işlem görüyor. Brent tipi petrolün varil 80,09 dolardan, altının onsu 4.150,03 dolardan, gramı ise 6.199,30 liradan alıcı buluyor.

Bizim Haftalık

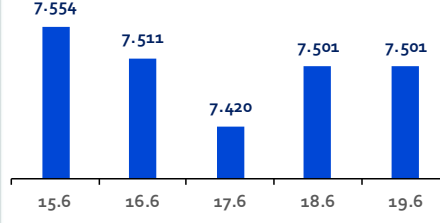
Haftalık Bülten

Periyodik Raporlar

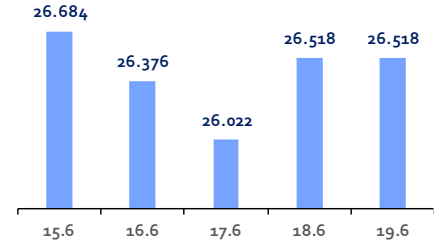
ABD-DOW JONES



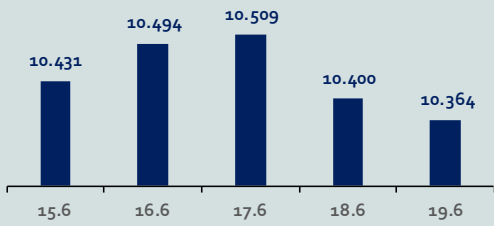
ABD-S&P500



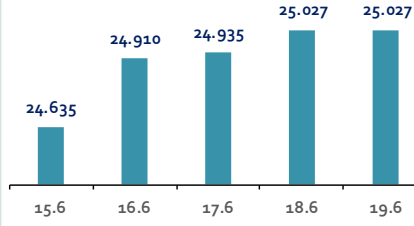
ABD-NASDAQ



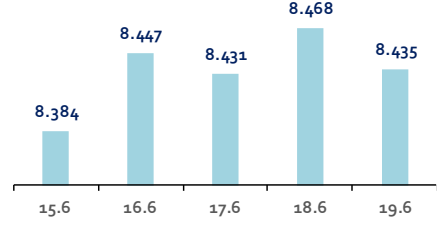
İngiltere-FTSE-100



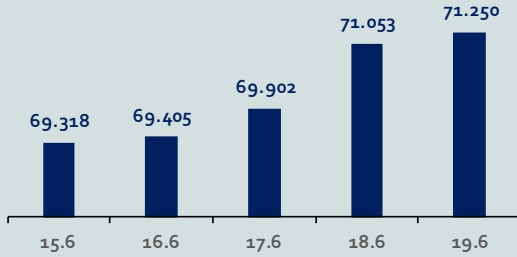
Almanya-DAX



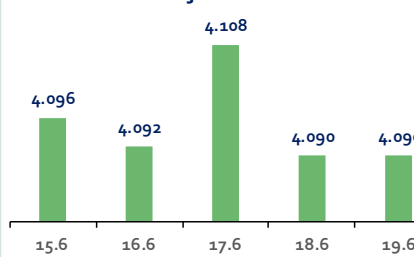
Fransa-CAC40



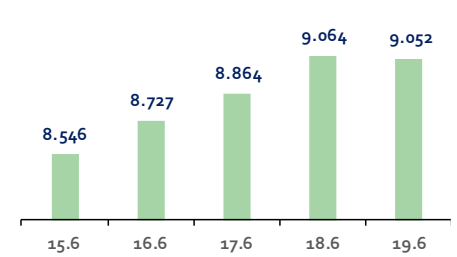
Japonya-NIKKEI



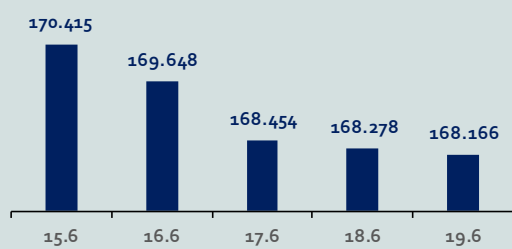
Çin-SSEC



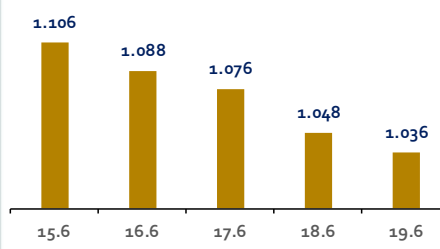
G. Kore-KOSPI



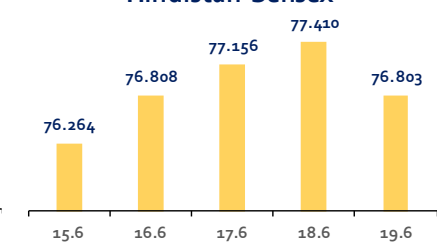
Brezilya-Bovespa



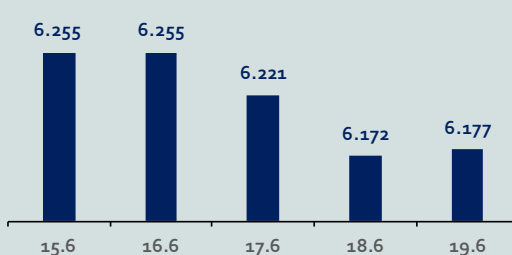
Rusya-RTSI



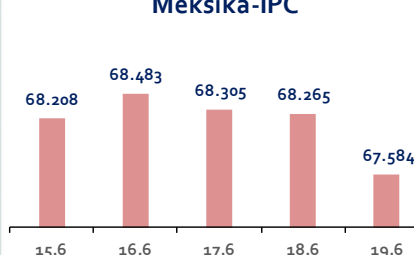
Hindistan-Sensex



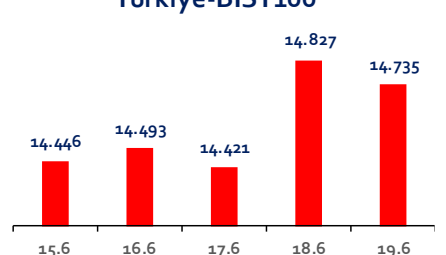
Endonezya-IDX



Meksika-IPC



Türkiye-BİST100



Bizim Haftalık

Gelişmiş Ülke Endeksleri Getirileri

Haftalık

ABD-Dow Jones	0,7%
ABD-S&P 500	0,9%
ABD-NASDAQ	2,4%
İngiltere-FTSE100	-1,0%
Almanya-DAX	1,6%
Fransa-CAC40	1,0%
Japonya-Nikkei	7,9%
G.Kore-KOSPI	11,4%

Aylık

ABD-Dow Jones	4,5%
ABD-S&P 500	2,0%
ABD-NASDAQ	2,5%
İngiltere-FTSE100	0,3%
Almanya-DAX	2,6%
Fransa-CAC40	5,7%
Japonya-Nikkei	17,7%
G.Kore-KOSPI	24,5%

3 Aylık

ABD-Dow Jones	13,1%
ABD-S&P 500	15,3%
ABD-NASDAQ	22,5%
İngiltere-FTSE100	4,5%
Almanya-DAX	11,8%
Fransa-CAC40	10,0%
Japonya-Nikkei	39,2%
G.Kore-KOSPI	56,6%

Yıl Başından Bu Yana

ABD-Dow Jones	7,3%
ABD-S&P 500	9,6%
ABD-NASDAQ	14,1%
İngiltere-FTSE100	4,4%
Almanya-DAX	2,2%
Fransa-CAC40	3,5%
Japonya-Nikkei	41,5%
G.Kore-KOSPI	114,8%

Yıllık

ABD-Dow Jones	22,2%
ABD-S&P 500	25,7%
ABD-NASDAQ	36,4%
İngiltere-FTSE100	18,1%
Almanya-DAX	7,2%
Fransa-CAC40	11,1%
Japonya-Nikkei	85,5%
G.Kore-KOSPI	199,6%

Gelişmekte Olan Ülke Endeksleri Getirileri

Haftalık

Çin-SSEC	1,5%
Brezilya-Bovespa	-1,7%
Rusya-RTSI	-6,0%
Hindistan-Sensex	1,7%
Endonezya-IDX	2,8%
Meksika-IPC	-0,5%
BİST100	5,7%

Aylık

Çin-SSEC	-1,9%
Brezilya-Bovespa	-3,5%
Rusya-RTSI	-12,0%
Hindistan-Sensex	2,1%
Endonezya-IDX	-3,0%
Meksika-IPC	-1,4%
BİST100	5,0%

3 Aylık

Çin-SSEC	3,4%
Brezilya-Bovespa	-4,6%
Rusya-RTSI	-3,6%
Hindistan-Sensex	3,0%
Endonezya-IDX	-13,1%
Meksika-IPC	5,4%
BİST100	12,9%

Yıl Başından Bu Yana

Çin-SSEC	3,1%
Brezilya-Bovespa	4,4%
Rusya-RTSI	-7,0%
Hindistan-Sensex	-9,9%
Endonezya-IDX	-28,6%
Meksika-IPC	5,1%
BİST100	30,8%

Yıllık

Çin-SSEC	21,7%
Brezilya-Bovespa	22,6%
Rusya-RTSI	-6,2%
Hindistan-Sensex	-6,8%
Endonezya-IDX	-13,1%
Meksika-IPC	20,1%
BİST100	60,1%

Bizim Haftalık

Doların GOÜ Para Birimleri Karşısındaki Değişimi

Haftalık

USD/TRY	0,4%
USD/RUB	0,9%
USD/ZAR	1,0%
USD/BRL	1,2%
USD/INR	-0,9%
USD/MXN	0,5%
USD/MYR	2,0%
USD/CNY	-0,0%

Aylık

USD/TRY	1,9%
USD/RUB	2,8%
USD/ZAR	-0,1%
USD/BRL	2,4%
USD/INR	-2,3%
USD/MXN	0,0%
USD/MYR	4,2%
USD/CNY	-0,5%

3 Aylık

USD/TRY	1,9%
USD/RUB	-12,0%
USD/ZAR	-3,3%
USD/BRL	-3,4%
USD/INR	0,7%
USD/MXN	-3,3%
USD/MYR	5,0%
USD/CNY	-1,7%

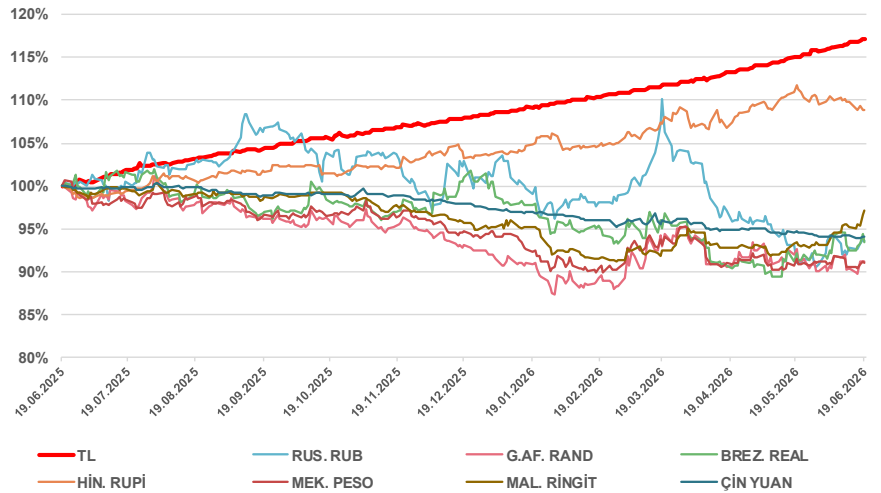
Yıl Başından Bu Yana

USD/TRY	8,1%
USD/RUB	-7,5%
USD/ZAR	-0,7%
USD/BRL	-6,9%
USD/INR	4,8%
USD/MXN	-3,9%
USD/MYR	2,0%
USD/CNY	-3,2%

Yıllık

USD/TRY	17,2%
USD/RUB	-6,4%
USD/ZAR	-8,7%
USD/BRL	-6,5%
USD/INR	8,8%
USD/MXN	-9,0%
USD/MYR	-2,9%
USD/CNY	-5,8%

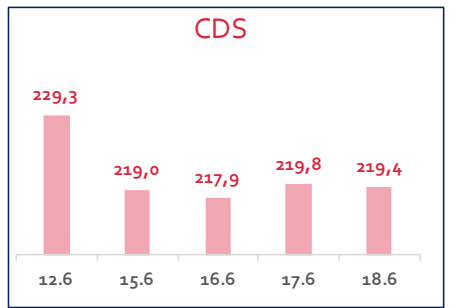
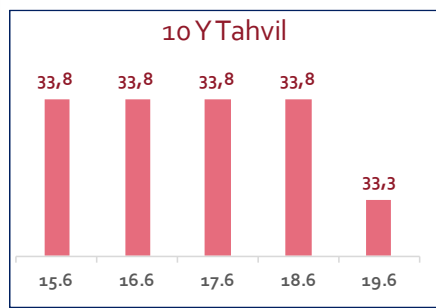
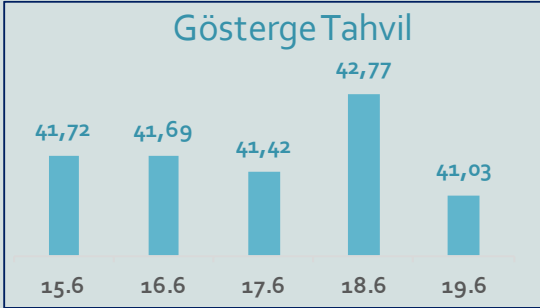
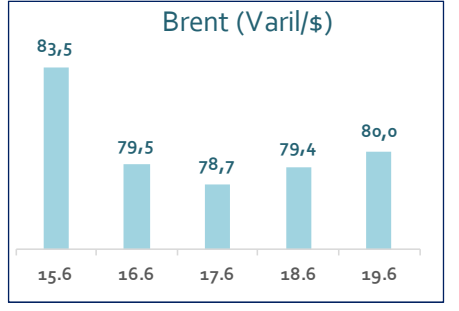
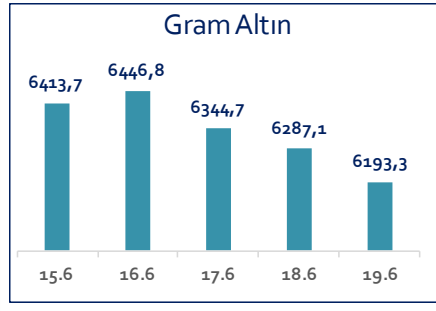
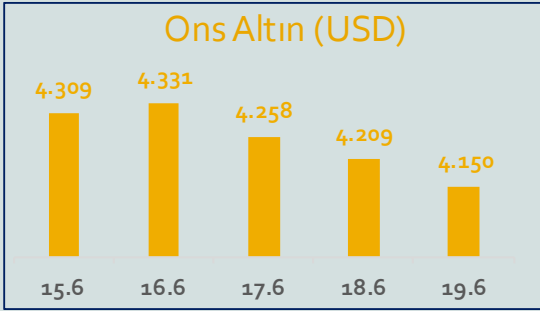
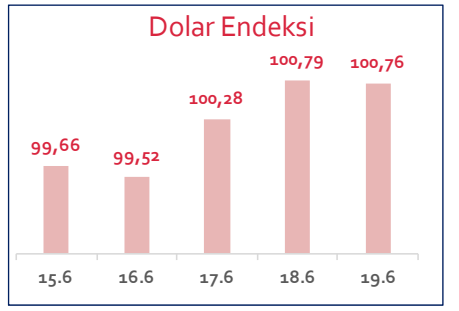
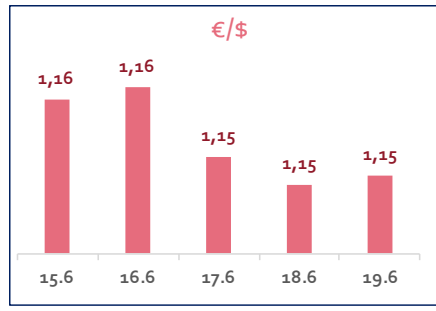

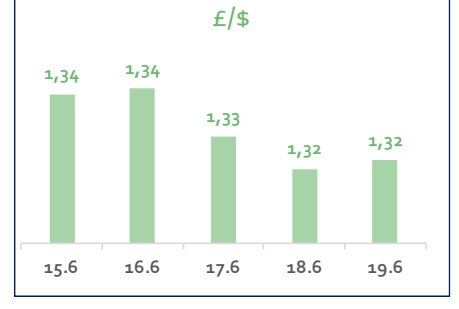
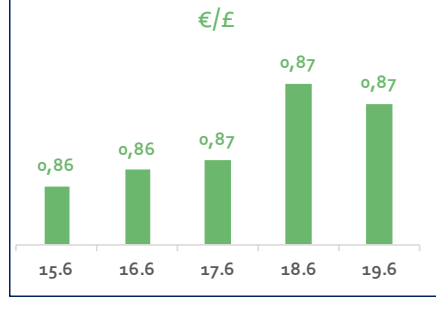
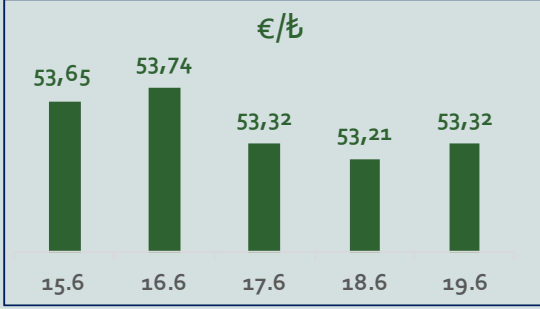
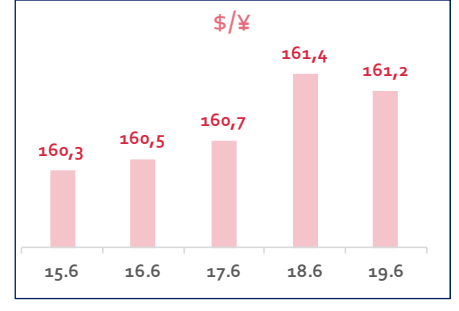
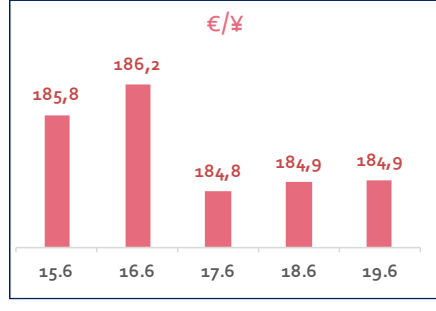
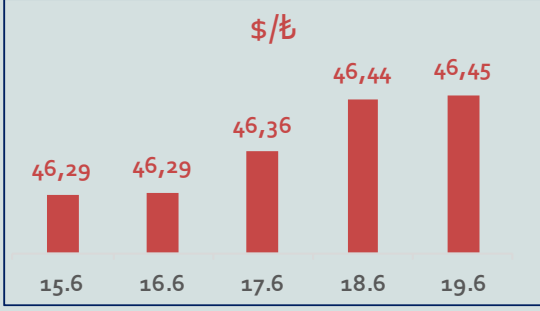
Doların EM Para Birimleri Karşısında Seyri



Bizim Haftalık

Haftalık Bülten

Periyodik Raporlar



Bizim Haftalık

Haftalık Bülten

Periyodik Raporlar

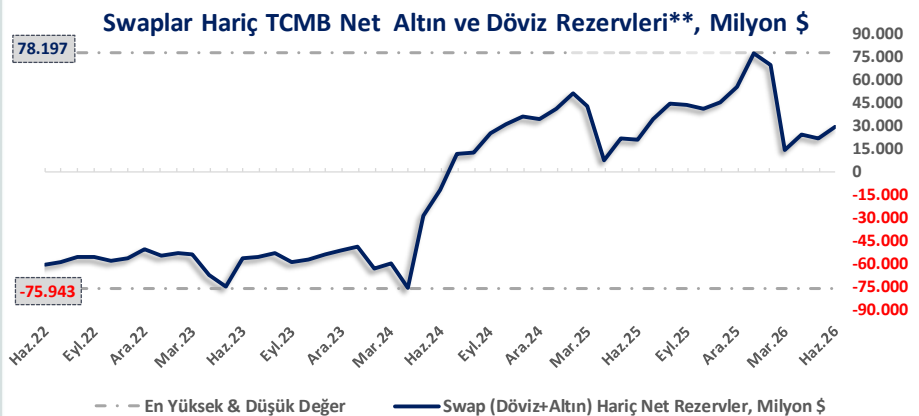
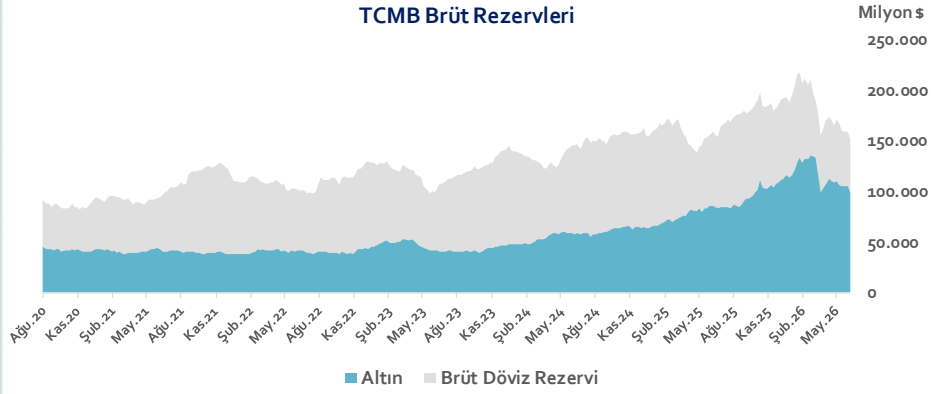
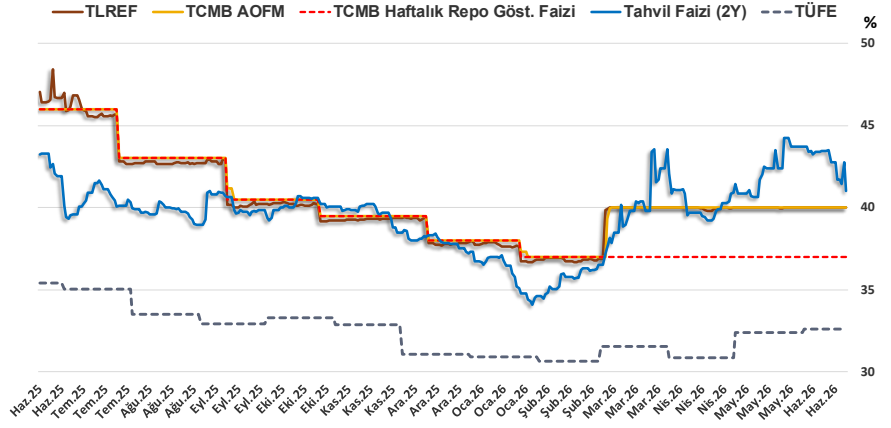
19.06.2026	Kapanış (%)	Değişim (Baz Puan)			
		Haftalık	Aylık	YBB	Yıllık
Gösterge Faiz	37,00	0	0	-100	-900
TLREF	39,99	-0	1	203	-704
Tahvil Faizi (2Y)	41,03	-174	-134	372	-221
TCMB AOFM	40,00	0	0	200	-600
TÜFE	32,61	0	24	172	-280

TCMB Brüt Rezervleri, Milyon \$	12.06.2026	Pay	% Değişim			
			Haftalık	Aylık	YBB	Yıllık
Altın	98.957	65,1%	-5,9%	-7,8%	-13,6%	14,3%
Brüt Döviz Rez.	53.124	34,9%	-2,1%	-13,2%	-28,8%	-27,0%
Toplam	152.081	100%	-4,6%	-9,8%	-19,6%	-4,5%

$$\text{* TCMB Net Altın ve Döviz Rezervleri} = \frac{\text{TCMB Dış Varlıklar Top.} - \text{TCMB Top. Döviz Yükümlülükleri}}{\text{Dolar/TL Paritesi}}$$

$$\text{** Swaplar Hariç TCMB Net Altın ve Döviz Rezervleri} = \text{Net Altın ve Döviz Rezervleri} - \text{Swap İşlemleri Toplamı}$$

NOT: Bu hesaplamada TCMB'de bulunan kamu kesimi döviz mevduatı hesaba katılmamıştır.



Bizim Haftalık

Haftalık Bülten

Periyodik Raporlar

12.06.2026	Kapanış (%)	Değişim (Baz Puan)			
		Haftalık	Aylık	YBB	Yıllık
İhtiyaç Kredisi	63,94	-19	229	946	-695
Konut Kredisi	39,72	39	130	334	-377
Taahhüt Kredisi	45,44	-43	1.237	1.376	-105
Tüketici Kredisi	61,43	-106	293	889	-714
TL Mevduat	47,53	-13	28	212	-916

Kaynak: TCMB

Diğer Raporlar için TIKLAYINIZ.

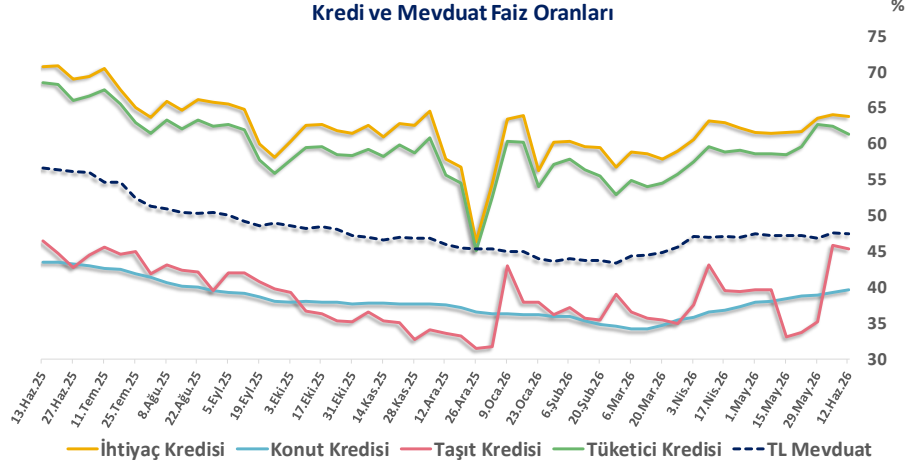
[Haftalık Piyasa Takvimi](#)

[BİST Veri Bankası](#)

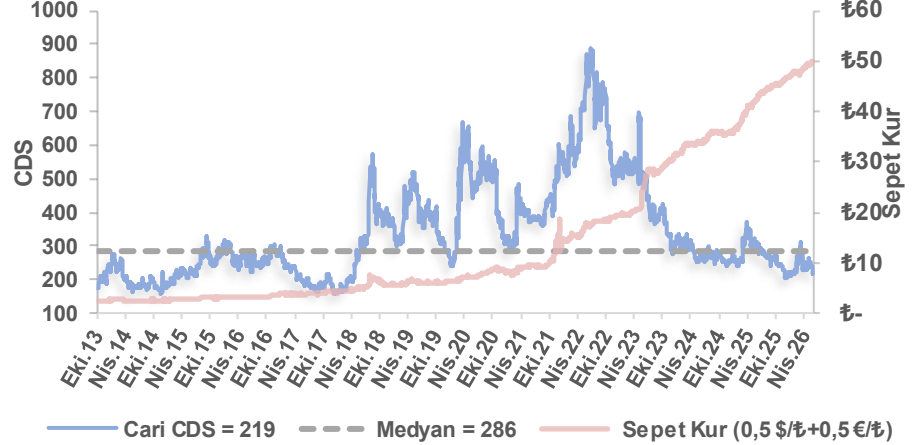
[Şirket Karları](#)

[Strateji Raporu](#)

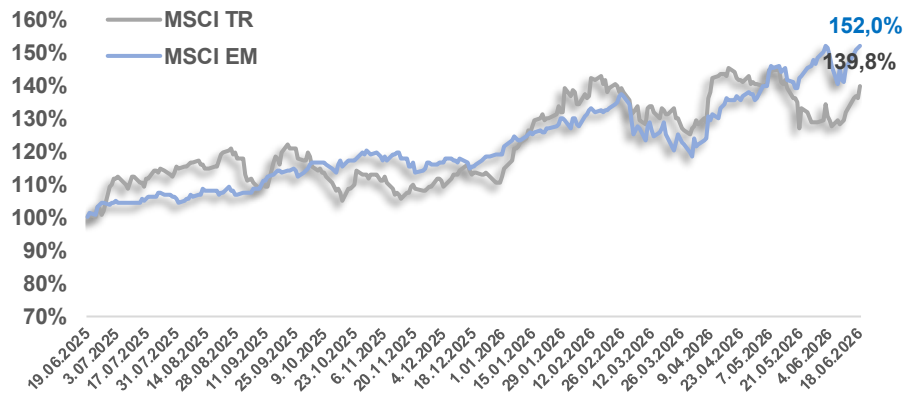
Kredi ve Mevduat Faiz Oranları



Türkiye 5 Yıllık Dolar Bazlı CDS Oranları



MSCI Türkiye & MSCI EM Göreceli Getiri



Bizim Haftalık

Bizim Menkul Değerler A.Ş.

Araştırma Bölümü

E-mail: arastirma@bizimmenkul.com.tr

Telefon: 0216-547-13-00

Önemli Uyarı!

Burada yer alan yatırım bilgi, yorum ve tavsiyeleri yatırım danışmanlığı kapsamında değildir. Yatırım danışmanlığı hizmeti, yetkili kuruluşlar tarafından kişilerin risk ve getiri tercihleri dikkate alınarak kişiye özel sunulmaktadır. Burada yer alan yorum ve tavsiyeler ise genel niteliktedir. Bu tavsiyeler mali durumunuz ile risk ve getiri tercihlerinize uygun olmayabilir. Bu nedenle, sadece burada yer alan bilgilere dayanarak yatırım kararı verilmesi beklentilerinize uygun sonuçlar doğurmayabilir.

Burada yer alan bilgiler Bizim Menkul Değerler A.Ş. (BMD)'nin güvenilir olduğunu düşündüğü yayımlanmış bilgilerden ve veri kaynaklarından derlenerek BMD Araştırma Bölümü tarafından okuyucuyu bilgilendirme amacı ile hazırlanmıştır. Kullanılan bilgilerin hatasızlığı ve/veya eksiksizliği konusunda BMD hiçbir şekilde sorumlu tutulamaz. BMD Araştırma raporları şirket içi ve dışı dağıtım kanalları aracılığıyla tüm BMD müşterilerine eşzamanlı olarak dağıtılmaktadır. Burada yer alan tahmin, yorum ve tavsiyeler dökümanın yayınlandığı tarih itibarıyla geçerlidir. BMD Araştırma Bölümü daha önce hazırladığı ya da daha sonra hazırlayacağı raporlarda bu raporda sunulan görüş ve tavsiyelerden farklı ya da bu raporda sunulan görüş ve tavsiyelerle çelişen başka raporlar yayımlayabilir. Çelişen fikir ve tavsiyeler bu raporu hazırlayan kişilerden farklı zaman dilimlerine işaret ediyor, farklı analiz yöntemlerini içeriyor ya da farklı varsayımlarda bulunuyor olabilir. Böyle durumlarda, BMD'nin bu raporlardaki tavsiye ve görüşlerle çelişen diğer BMD Araştırma Bölümü raporlarını okuyucunun dikkatine sunma zorunluluğu yoktur. BMD ve ilişkili olduğu firmalar bu raporda adı geçen pay senetlerinde pozisyon sahibi olabilir ve/veya raporun yayınlanma tarihinden sonra işlem yapabilir. Ayrıca yatırımcılar bu raporda adı geçen şirketlerle BMD ve/veya diğer ilişkili firmalarının iş ilişkisi içerisinde olabileceğini kabul ederler.

Bu çalışma kesinlikle tekrar çıkarılmak, çoğaltılmak, kopyalanmak ve/veya okuyucudan başkasına dağıtılmak üzere hazırlanmamıştır ve BMD Araştırma Bölümü'nün izni olmadan kopyalanamaz ve çoğaltılıp dağıtılamaz. Okuyucuların bu raporun içeriğini oluşturan yatırım tavsiyeleri, tahmin ve hedef fiyat değerlemeleri de dahil olmak üzere tüm yorum ve çıkarımların, BMD Araştırma Bölümü'nün izni olmadan başkalarıyla paylaşmaması gerekmektedir. BMD bu araştırma raporunu yayınlamaya, müşterilerine ve gerekli yatırım profesyonellerine dağıtmaya yetkilidir. BMD Araştırma Bölümü gerekli olduğunu düşündüğünde düzenli olarak yatırım tavsiyelerini güncellemekte ve temel analize dayalı araştırma raporları hazırlamaktadır. Bununla birlikte, bu çalışma herhangi bir hisse senedinin veya finansal yatırım enstrümanlarının alımı ya da satımı için BMD ve/veya BMD tarafından direk veya dolaylı olarak kontrol edilen herhangi bir şirket tarafından gönderilmiş bir teklif ya da öneri oluşturmamaktadır. Herhangi bir alım-satım ya da herhangi bir enstrümanın halka arzına talepte bulunma kararı bu çalışmaya değil, arz edilen yatırım aracı ile ilgili kamuya duyurulmuş ve yayınlanmış izahname ve sirkülere dayanmalıdır. BMD ya da herhangi bir BMD çalışanı bu raporun içeriğindeki görüş ve tavsiyelere uyulması sebebiyle doğabilecek doğrudan ya da dolaylı herhangi bir zarar ya da kayıpla ilgili olarak sorumlu tutulamaz.