

## Yabancı Yatırımcı İşlemleri

Mart 2026

### Yabancılar Mart ayında 623 milyon dolarlık satım yaptı...

Borsa İstanbul tarafından aylık olarak açıklanan yabancı yatırımcıların hisse bazında gerçekleştirmiş oldukları işlemlere göre Mart ayında 282,3 milyon dolar ile TUPRS yabancıların en çok net alım yaptığı hisse senedi olurken onu sırasıyla ASELS, DSTKF, ASTOR ve TERA hisseleri izledi.

En çok satış yapılan hisse sıralamasında ise 234,9 milyon dolar ile AKBNK birinci sırada yer alırken YKBNK, GARAN, ISCTR ve EREGL en çok net çıkışı yaşanan diğer hisse senetleri oldu.

Hisse	Net Alım (\$)	Relatif Getirisi	Hisse	Net Satış (\$)	Relatif Getirisi	Hisse	Hacim* (\$)	Relatif Getirisi
TUPRS	282.272.553	31,95%	AKBNK	-234.911.781	-18,97%	TUPRS	4.996.812.744	31,95%
ASELS	148.854.827	6,66%	YKBNK	-188.373.091	-18,22%	ASELS	4.775.721.482	6,66%
DSTKF	82.936.503	34,83%	GARAN	-169.346.631	-15,26%	THYAO	4.169.090.155	2,62%
ASTOR	65.898.400	11,24%	ISCTR	-96.919.573	-16,47%	AKBNK	3.578.188.188	-18,97%
TERA	57.900.050	44,21%	EREGL	-96.529.454	-7,33%	ISCTR	2.840.581.734	-16,47%
BIMAS	35.439.689	9,74%	KTLEV	-70.012.471	108,62%	KCHOL	2.346.207.451	8,58%
KCHOL	26.900.224	8,58%	TRALT	-66.894.574	-26,33%	YKBNK	2.262.063.424	-18,22%
PETKM	21.981.486	31,62%	SAHOL	-39.799.854	-4,88%	ASTOR	1.990.043.634	11,24%
EFOR	21.162.903	-51,77%	HALKB	-36.066.491	-23,13%	KTLEV	1.551.532.309	108,62%
TAVHL	19.656.294	6,81%	TOASO	-31.055.741	-1,32%	BIMAS	1.529.390.134	9,74%
KUYAS	18.792.187	11,69%	AEFES	-27.767.646	-5,03%	GARAN	1.519.731.072	-15,26%
SISE	16.207.923	5,14%	ENKAI	-24.086.187	-1,45%	TRALT	1.497.453.705	-26,33%
ENJSA	15.712.277	14,34%	SASA	-23.667.186	1,60%	SASA	1.371.981.963	1,60%
TURSG	13.501.293	11,64%	MGROS	-23.226.270	0,10%	SAHOL	1.290.950.557	-4,88%
TEHOL	12.669.158	32,92%	TRMET	-21.760.079	-24,39%	EREGL	1.259.242.804	-7,33%
DOFRB	12.180.668	29,05%	PGSUS	-20.519.763	-4,22%	PEKGY	1.217.054.629	18,89%
ECOGR	10.920.774	41,56%	TTKOM	-19.320.512	-8,38%	TCCELL	998.940.745	-1,92%
ALKLC	10.578.361	24,19%	FROTO	-19.013.510	-3,24%	PGSUS	965.231.960	-4,22%
CIMSA	10.188.988	2,01%	KLRHO	-17.858.731	-55,23%	PETKM	933.945.354	31,62%
BMSTL	8.977.887	21,80%	DOAS	-17.191.819	-5,54%	SISE	923.225.036	5,14%
<b>Diğ. 247 Pay</b>	<b>246.955.686</b>		<b>Diğ. 320 Pay</b>	<b>-518.682.786</b>		<b>Diğ. 587 Pay</b>	<b>38.782.005.686</b>	
<b>Toplam</b>	<b>1.139.688.131</b>		<b>Toplam</b>	<b>-1.763.004.151</b>		<b>Toplam</b>	<b>80.799.394.763</b>	

\*Yabancıların alım ve satım toplamı

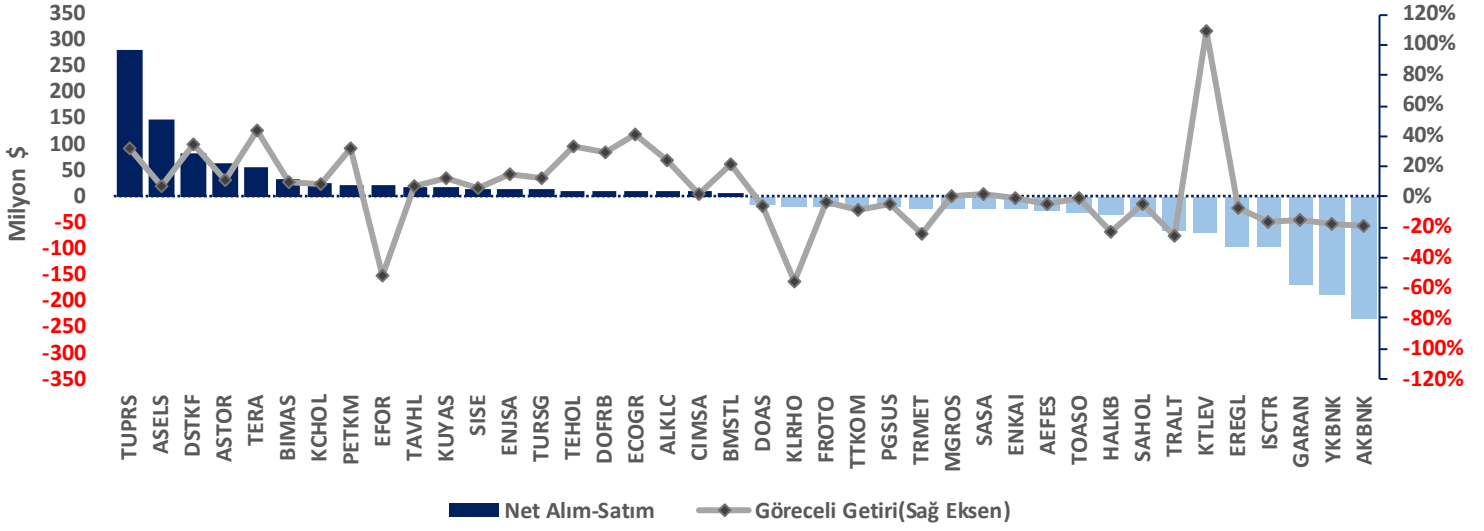
Mart ayında yabancı yatırımcılar 267 hisse senedinde 1.139,7 milyon dolarlık net alım yaparken, 340 hisse senedinde 1.763,0 milyon dolarlık net satış gerçekleştirmiş ve böylelikle toplamda 623,3 milyon dolarlık yabancı çıkışı gerçekleşmiştir.

Yabancı yatırımcıların nette alım yapmış olduğu ilk 20 hisse senedi arasında en yüksek göreceli getiriyi sağlayan hisse senedi 44,21% ile TERA olurken, en düşük göreceli getiri -51,77% ile EFOR pay senedine aittir.

Yabancı yatırımcıların nette satış yapmış olduğu ilk 20 hisse senedi arasında en yüksek göreceli getiriyi sağlayan hisse senedi 108,62% ile KTLEV olurken, en düşük göreceli getiri -55,23% ile KLRHO pay senedine aittir.

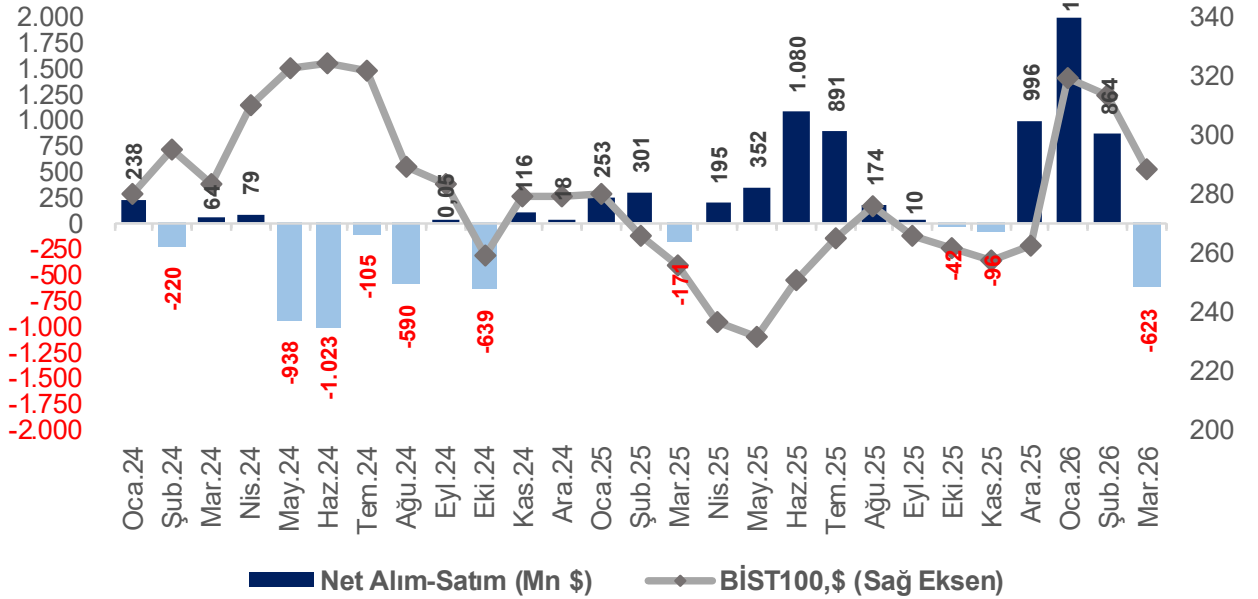
BİST100 Endeksi, Mart ayında 6,76% değer kaybederken net alım ve net satım işlemlerinin en çok gerçekleştirildiği ilk 20 hisse senedi dikkate alındığında KTLEV, 108,62% ile en yüksek göreceli getiriyi sağlayan hisse senedi oldu. En düşük göreceli getiriyi ise -55,23% ile KLRHO payı elde etti.

## Net Alım-Satım&amp;Göreceli Getiri



Yabancı yatırımcılar, Mart ayında pay piyasasında 623,3 milyon dolarlık (27.325,7 milyon TL) net satış yaparken, BİST100 Endeksi dolar bazlı 7,98% değer kaybetti. 2025 yılının ilk üç ayı toplamında 383,1 milyon dolarlık (12.633,5 milyon TL) alım yapan yabancı yatırımcılar, 2026 yılının aynı döneminde 2.234,9 milyon dolarlık (96.284,6 milyon TL) giriş gerçekleştirdi.

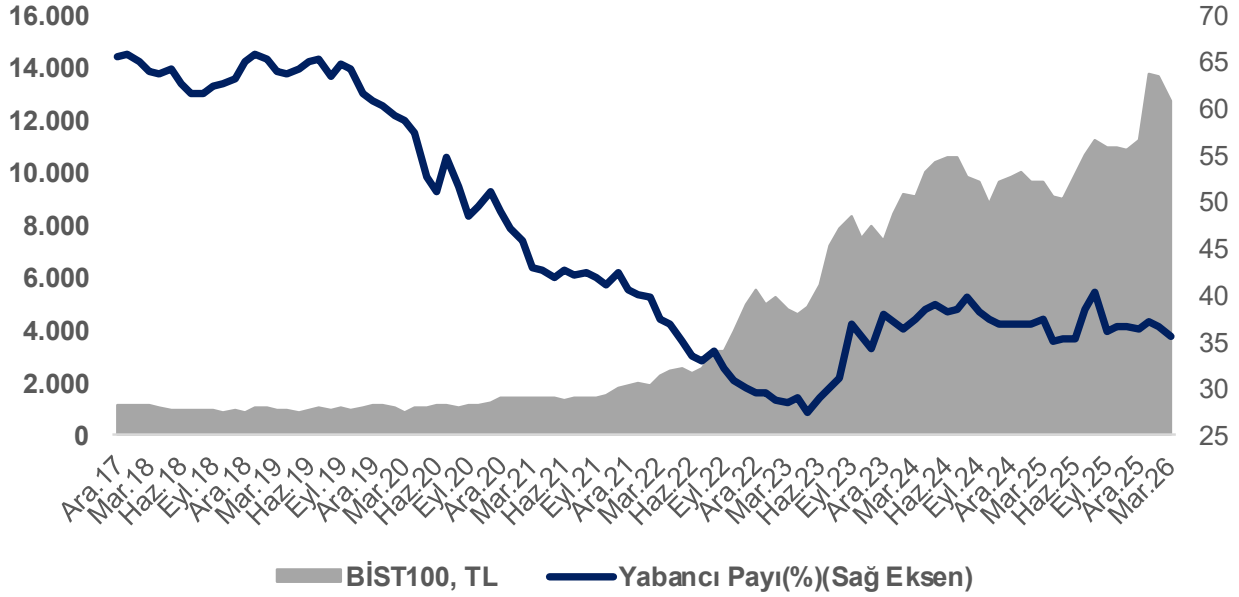
## Net Alım-Satım &amp; BİST100, \$



## Yabancı İşlemleri

2026 yılı Şubat sonu itibariyle %36,78 olan yabancı payı, Mart 2026 sonunda %35,63 seviyesine geriledi.

### Yabancı Payı & BİST100, TL



Bizim Menkul Değerler A.Ş.

Araştırma Bölümü

Email: [arastirma@bmd.com.tr](mailto:arastirma@bmd.com.tr)

Telefon: 0216-547-13-00

### Önemli Uyarı

Burada yer alan yatırım bilgi, yorum ve tavsiyeleri yatırım danışmanlığı kapsamında değildir. Yatırım danışmanlığı hizmeti, yetkili kuruluşlar tarafından kişilerin risk ve getiri tercihleri dikkate alınarak kişiye özel sunulmaktadır. Burada yer alan yorum ve tavsiyeler ise genel niteliktedir. Bu tavsiyeler mali durumunuz ile risk ve getiri tercihlerinize uygun olmayabilir. Bu nedenle, sadece burada yer alan bilgilere dayanarak yatırım kararı verilmesi beklentilerinize uygun sonuçlar doğurmayabilir.

Burada yer alan bilgiler Bizim Menkul Değerler A.Ş. (BMD) tarafından okuyucuyu bilgilendirme amacı ile BMD'nin güvenilir olduğunu düşündüğü yayımlanmış bilgilerden ve veri kaynaklarından derlenerek hazırlanmıştır. Kullanılan bilgilerin hatasızlığı ve/veya eksiksizliği konusunda BMD hiçbir şekilde sorumlu tutulamaz. BMD Araştırma raporları şirket içi ve dışı dağıtım kanalları aracılığıyla tüm BMD müşterilerine eşzamanlı olarak dağıtılmaktadır. Ayrıca, Burada yer alan tahmin, yorum ve tavsiyeler dokümanın yayınlandığı tarih itibariyle geçerlidir. BMD Araştırma Bölümü daha önce hazırladığı ya da daha sonra hazırlayacağı raporlarda bu raporda sunulan görüş ve tavsiyelerden farklı ya da bu raporda sunulan görüş ve tavsiyelerle çelişen başka raporlar yayımlayabilir. Çelişen fikir ve tavsiyeler bu raporu hazırlayan kişilerden farklı zaman dilimlerine işaret ediyor, farklı analiz yöntemlerini içeriyor ya da farklı varsayımlarda bulunuyor olabilir. Böyle durumlarda, BMD'nin bu raporlardaki tavsiye ve görüşlerle çelişen diğer BMD Araştırma Bölümü raporlarını okuyucunun dikkatine sunma zorunluluğu yoktur. BMD ve ilişkili olduğu firmalar bu raporda adı geçen pay senetlerinde pozisyon sahibi olabilir ve/veya raporun yayınlanma tarihinden sonra işlem yapabilir. Ayrıca yatırımcılar bu raporda adı geçen şirketlerle BMD ve/veya diğer ilişkili firmalarının iş ilişkisi içerisinde olabileceğini kabul ederler.

Bu çalışma kesinlikle tekrar çıkarılmak, çoğaltılmak, kopyalanmak ve/veya okuyucudan başkasına dağıtılmak üzere hazırlanmamıştır ve BMD Araştırma Bölümü'nün izni olmadan kopyalanamaz ve çoğaltılıp dağıtılamaz. Okuyucuların bu raporun içeriğini oluşturan yatırım tavsiyeleri, tahmin ve hedef fiyat değerlemeleri de dahil olmak üzere tüm yorum ve çıkarımların, BMD Araştırma Bölümü'nün izni olmadan başkalarıyla paylaşmalarını gerekmektedir. BMD bu araştırma raporunu yayınlamaya, müşterilerine ve gerekli yatırım profesyonellerine dağıtmaya yetkilidir. BMD Araştırma Bölümü gerekli olduğunda düzenli olarak yatırım tavsiyelerini güncellemekte ve temel analize dayalı araştırma raporları hazırlamaktadır. Bununla birlikte, bu çalışma herhangi bir hisse senedinin veya finansal yatırım enstrümanlarının alımı ya da satımı için BMD ve/veya BMD tarafından direkt veya dolaylı olarak kontrol edilen herhangi bir şirket tarafından gönderilmiş bir teklif ya da öneri oluşturmamaktadır. Herhangi bir alım-satım ya da herhangi bir enstrümanın halka arzına talepte bulunma kararı bu çalışmaya değil, arz edilen yatırım aracı ile ilgili kamuya duyurulmuş ve yayınlanmış izahname ve sirkülere dayanmalıdır. BMD ya da herhangi bir BMD çalışanı bu raporun içeriğindeki görüş ve tavsiyelere uyulması sebebiyle doğabilecek doğrudan ya da dolaylı herhangi bir zarar ya da kayıpla ilgili olarak sorumlu tutulamaz.