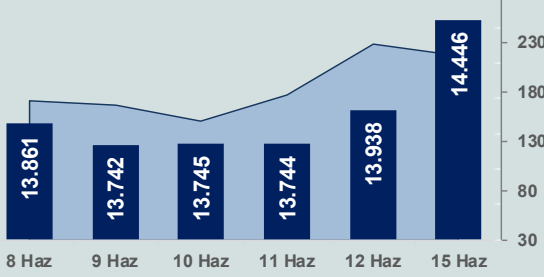


# Bizim Günlük

16 Haziran 2026 Salı

□ Hacim (milyar TL), Sağ Eksen ■ BİST100



## BİST Verileri

BİST-100 Piyasa Değeri (milyar \$)	305,9
BİST-100 Piyasa Değeri (milyar TL)	14.098,6
BİST-100 İşlem Hacmi (milyar \$)	4,7
BİST-100 İşlem Hacmi (milyar TL)	217,6
BİST-100 F/K Cari	15,39
Yabancı Payı %	33,2

Endeksler	Kapanış	Günlük	YBB
BİST-30 (TL)	16.587,18	4,06%	35,70%
BİST-100 (TL)	14.446,42	3,64%	28,28%
BİST-Tüm	18.378,85	3,15%	29,53%
BİST-Hizmet Endeksi	13.089,20	2,92%	23,96%
BİST-Banka Endeksi	18.157,79	5,14%	9,78%
BİST-Mali Endeksi	20.448,18	4,09%	25,03%
BİST-Sınai Endeksi	18.257,86	2,82%	30,29%
En Yüksek Hacim	Hacim (mTL)	Günlük	
ASTOR	22.019	8,1%	
THYAO	19.806	5,8%	
AKBNK	13.471	5,7%	
ASELS	11.508	1,2%	
ISCTR	9.279	4,1%	
YKBNK	7.748	6,2%	

YÜKSELENLER		DÜŞENLER	
DGGYO	10,0%	TERA	10,0%
KERVN	10,0%	IHAAS	10,0%
UFUK	10,0%	RUBNS	9,9%
KNFRT	10,0%	SANFM	9,9%
BAHKM	10,0%	KAPLM	9,9%
BURCE	10,0%	ENSRI	8,7%
KTSKR	10,0%	PRZMA	6,9%
VANGD	10,0%	ETYAT	6,8%
SELEC	10,0%	REEDR	5,9%
BIGEN	10,0%	SAYAS	5,6%
ARMGD	10,0%	SANEL	5,5%
GENIL	10,0%	FRIGO	5,1%
GUBRF	10,0%	SDTTR	5,1%
BRKO	10,0%	LIDER	4,8%
PAMEL	10,0%	BESTE	4,6%
ZERGY	10,0%	ENDAE	4,5%
SKTAS	9,9%	SMRVA	4,3%
PKART	9,9%	ZGYO	4,1%
ISGSY	9,9%	DMRGD	4,1%
BURVA	9,9%	SKYLP	4,0%

## Haftalık Piyasa Takvimi

10:00	Türkiye	Perakende Satış Hacmi
10:00	Türkiye	Konut Fiyat Endeksi
12:00	Almanya	ZEW Ekonomik Beklenti Endeksi
15:15	ABD	ADP Özel Sektör İstihdamı
15:30	ABD	Konut Başlangıçları

## BİST Veri Bankası

## Şirket Karları

## Strateji Raporu

## PİYASALARA ANALİTİK BAKIŞ

### Dün Ne Oldu...

Haftanın ilk işlem gününe %3,02 artışla 14.359,48 puandan başlayan ve seans içinde alıcılı seyrini sürdürerek 14.508,64 seviyesine kadar yükselen BİST100 Endeksi, %3,64 kazançla 14.446,42 puandan günü tamamladı. Bankacılık Endeksi %5,14 ve Sınai Endeks %2,82 değer kazandı. Türkiye 2 yıllık tahvil faizi bir önceki kapanışa göre 101 baz puan azalarak %41,76 ve 10 yıllık tahvil faizi 78 baz puan azalışla %33,03 seviyesinden işlem gördü. Dolar/TL 46,24-46,32 ve Euro/TL 53,57-53,83 aralığında hareket etti. Türkiye'nin dolar bazlı 5 yıl vadeli CDS oranı 219,0 oldu.

Hazine ve Maliye Bakanlığı'nın verilerine göre merkezi yönetim bütçe dengesi, Mayıs'da 298,2 milyar TL açık verdi. Merkezi yönetim bütçe giderleri, Mayıs ayında 1 trilyon 384,4 milyar TL, bütçe gelirleri 1 trilyon 86,2 milyar TL olarak kaydedildi. Faiz dışı açık ise 169,3 milyar TL oldu. Merkezi yönetim bütçe giderleri, Ocak-Mayıs döneminde 7 trilyon 334,7 milyar TL, bütçe gelirleri 6 trilyon 277,7 milyar TL ve bütçe açığı 1 trilyon 57 milyar TL oldu.

TÜİK verilerine göre sanayi üretimi, Nisan ayında aylık %3,7 artarken yıllık %6 arttı. Sanayinin alt sektörleri incelendiğinde, madencilik ve taş ocaklığı sektörü endeksi yıllık %2,8 azalırken imalat sanayi sektörü endeksi %6,8 ve elektrik, gaz, buhar ve iklimlendirme üretimi ve dağıtım sektörü endeksi %1,8 arttı.

Hazine ve Maliye Bakanı Mehmet Şimşek, sosyal medya üzerinden sanayi üretimine ilişkin "Küresel ekonomide artan belirsizliklere ve zorlu dış koşullara rağmen takvim etkisinden arındırılmış sanayi üretimi nisanda yıllık %6 arttı. Yüksek katma değerli yatırım ve üretimi teşvik eden politikalarımızla Türkiye'yi küresel bir üretim merkezi haline getirmek için çalışmalarımıza devam ediyoruz." değerlendirmesinde bulundu.

ABD Borsaları günü pozitif tamamladı. Kapanışta Dow Jones Endeksi, %0,92 artışla 51.671,03 puana, S&P500 Endeksi, %1,65 artarak 7.554,29 puana ve Nasdaq Endeksi %3,07 kazançla 26.683,94 puana yükseldi. Avrupa Borsaları ise günü karışık seyrile tamamladı.

ABD'de sanayi üretimi Mayıs ayında aylık %0,1 ve yıllık %1,7 arttı.

ABD Başkanı Donald Trump, İran ile varılan mutabakatın ardından ticari petrol tankerlerinin Hürmüz Boğazı'ndan geçiş yapmaya başladığını belirtti. Trump, İran'la sağlanan mutabakat kapsamında Tahran yönetiminin asla bir nükleer silah sahibi olmayacağına dair anlaşmaya vardığını ifade etti.

ABD Başkan Yardımcısı JD Vance, Washington ve Tahran yönetimleri arasında sağlanan mutabakatın yalnızca geniş bir çerçeveye sağladığını ve önemli ayrıntıların sonraki müzakerelerde belirleneceğini söyledi.

Euro Bölgesi'nde sanayi üretimi Nisan ayında aylık %0,1 artarken yıllık %0,3 arttı.

Avrupa Merkez Bankası (AMB) Başkanı Christine Lagarde, yüksek enerji fiyatlarının ekonominin diğer alanlarına da yansımaya başladığını söylerken enflasyonun dolaylı etkilerini son haftalarda hemen hemen her yerde görmeye başladıklarını belirtti.

Japonya Merkez Bankası (BOJ), politika faizini 25 baz puan artırarak %1'e yükseltti. Japonya'da politika faizinin %1 seviyesine çıkarılması 1995 yılından bu yana ilk kez gerçekleşti.

### Bugün Gündemdekiler...

Yeni güne başlarken Asya piyasaları karışık bir seyr izliyor. Dow Jones vadeli endeksi %0,13 artıda. Dolar/TL 46,29 ve Euro/TL 53,65 seviyelerinden işlem görüyor. Dolar endeksi 99,75 seviyesinde bulunurken Euro/Dolar paritesi 1,1580 sınırında. Brent tipi petrol 82,65 dolardan, altının ons 4.316,60 dolardan ve gramı ise 6.425,10 liradan alıcı buluyor.

Bugün yurt içinde perakende satış hacmi, konut fiyat endeksi yurt dışında Almanya'da ZEW ekonomik beklenti endeksi ve ABD'de konut başlangıçları verileri takip edilecek.

### Piyasa Katılımcıları (Beklenti) Anketi...

Haziran 2026 tarihli TCMB piyasa katılımcıları anketine göre; **Mayıs** ayında **%1,71 artan TÜFE'nin Haziran** ayında **%1,36**, **Temmuz** ayında **%1,52**, **2026** sonunda **%29,14** ve **2027** sonunda **%21,39 artması** beklenmektedir. Yine aynı ankette Dolar/TL'nin 2026 sonunda **51,47** ve 12 ay sonrasında ise **55,72** olması öngörülmektedir. Cari dengenin 2026 sonunda **49,2** milyar dolar, 2027 sonunda ise **42,5** milyar dolar **açık** vermesi beklenmektedir. GSYH büyümesinin 2026 ve 2027'de sırasıyla **%3,2** ve **%4,1** olacağı öngörülmektedir. TCMB haftalık repo faizinin ilk toplantıda **%37,00** ve 2026 yıl sonunda ise **%34,72** olması beklenmektedir.

### Teknik Takip Listesi

16-23 Haziran 2026 dönemi için teknik takip listemizde ALBRK, SNGYO, ARDYZ, CIMS A ve CWENE yer almaktadır.

### Bizim Menkul Değerler Haftalık Teknik Takip Listesi 16-23 Haziran 2026

Pay	Kapanış	Destek-1	Destek-2	Direnç-1	Direnç-2	Zarar Kes
ALBRK	8,83	8,67	8,50	9,21	9,90	8,50
SNGYO	3,84	3,80	3,70	3,92	4,08	3,70
ARDYZ	62,05	61,75	61,00	64,50	66,80	61,00
CIMS A	51,40	51,00	49,90	52,80	54,00	49,90
CWENE	39,44	39,10	37,70	41,40	43,00	37,70

# Bizim Günlük

16 Haziran 2026 Salı

Borsalar	Kapanış	Günlük	YBB	365Gün
ABD-DJ IND.	51.671	0,92%	7,51%	22,45%
ABD-S&P 500	7.554	1,66%	10,35%	26,39%
ABD-NASDAQ	26.684	3,07%	14,81%	37,50%
Almanya-DAX	24.894	1,05%	1,65%	5,86%
İngiltere-FTSE100	10.431	-0,39%	5,03%	17,85%
Fransa-CAC40	8.384	0,40%	2,88%	39,05%
Rusya-RTSI	1.106	0,33%	-0,76%	0,82%
Brezilya-BOVESPA	170.415	-0,42%	5,77%	24,20%
JPN-NIKKEI225	64.217	0,06%	26,54%	68,60%
Çin-SHANGHAI	4.093	-0,10%	3,12%	21,19%
G.Kore KOSPI	8.712	1,94%	106,72%	200,96%
Hindistan-Sensex	76.577	0,41%	-10,14%	-5,60%
BİST100	14.446	3,64%	28,28%	55,14%
BİST100 (\$)	284	2,88%	15,29%	16,50%
BİST BANKA	18.158	5,14%	9,78%	36,61%
BİST BANKA (\$)	394	5,10%	2,10%	16,25%
BİST SINAİ	18.258	2,82%	30,29%	53,23%
BİST SINAİ (\$)	396	2,78%	21,18%	30,39%

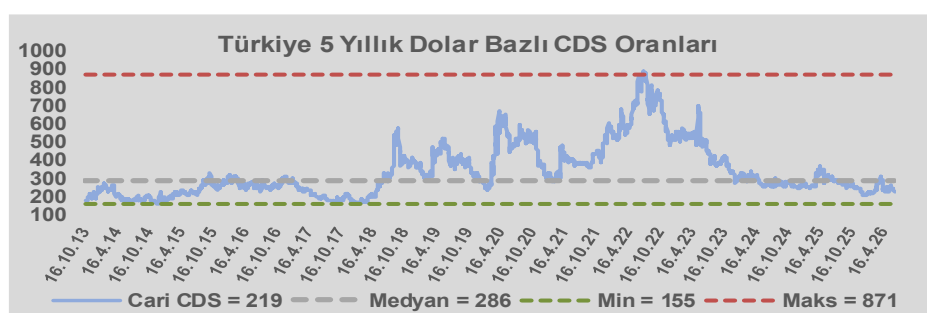
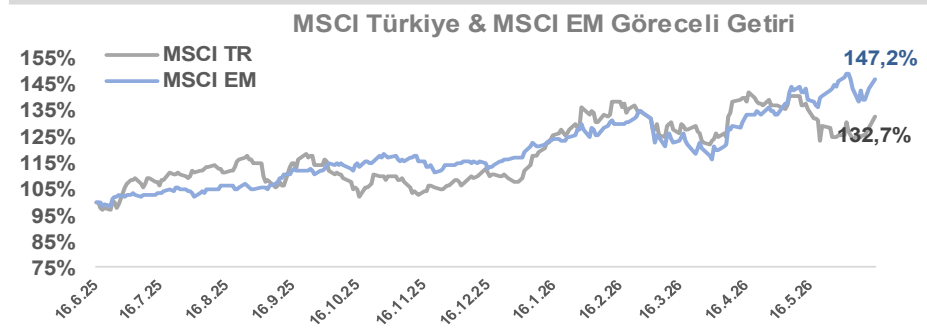
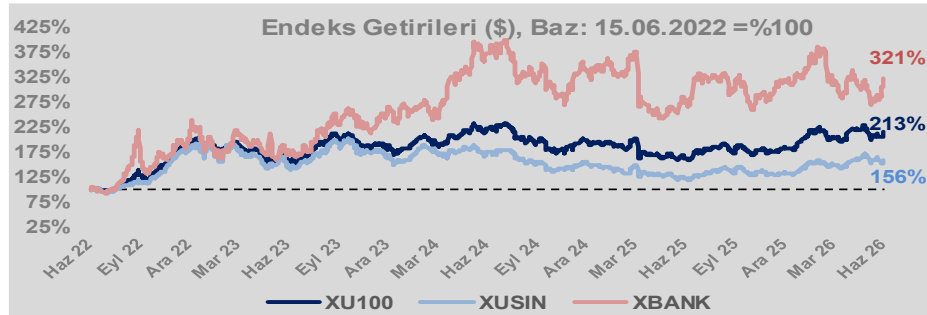
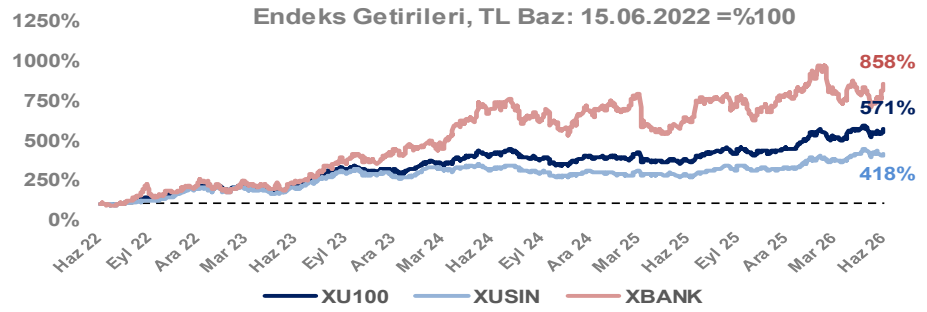
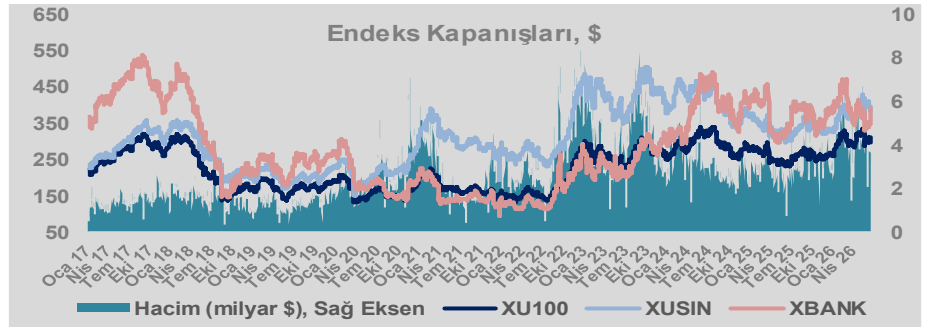
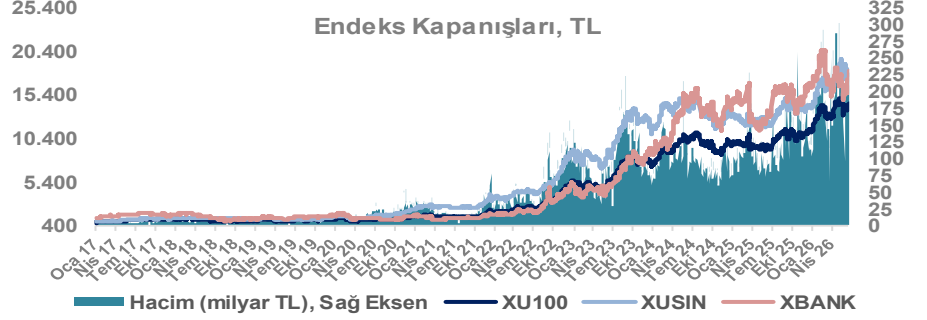
Döviz-Emtia-Faiz	Kapanış	Günlük	YBB
Dolar/TL	46,2995	0,0%	7,9%
Euro/TL	53,6389	-0,1%	6,1%
Euro/Dolar	1,1575	-0,1%	-1,5%
Dolar/Yen	160,27	0,0%	2,3%
Altın (\$/ons)	4.316	0,2%	0,1%
Altın (TL/gram)	6.425,2	0,2%	7,9%
Gümüş (\$/ons)	69,3	-0,9%	-2,5%
Gümüş (TL/gram)	103,3	-0,9%	5,3%
Brent Petrol (\$/varil)	82,7	-0,5%	35,8%
VIX	16,2	-8,4%	7,9%
Dolar Endeksi	99,7	-0,1%	1,4%
Gösterge Tahvil	41,76%	-2,4%	11,9%
Tr 10yıl Tahvil	33,03%	-2,3%	13,9%
ABD 10y Tahvil Faizi	4,47%	0,1%	6,9%

Döviz Pozisyonu	Adet	Milyon TL
Döviz Fazlası Olan Şirket	299	363.123
Döviz Açığı Olan Şirket	306	-1.620.669
Bütün Şirketler	605	-1.257.546

Döviz Açığı Olanlar	Döviz Fazlası Olanlar
THYAO -250.163	AKFIS 32.026
SASA -124.864	ENKAI 31.450
TTKOM -111.621	SISE 20.753
FROTO -111.166	ASELS 18.272
TCELL -55.087	HALKB 16.601
PETKM -43.646	BINHO 16.222
VESTL -37.061	ENJSA 13.745
PGSUS -34.198	GSDHO 10.101
MOGAN -30.837	TERA 9.963
ZOREN -30.068	DOHOL 8.934

Araştırma Model Portföy Tablosu			
Hisse	Kapanış	Hedef Fiyat	Pot. Get.
BIMAS	394,00	GG	-
CIMSA	51,40	GG	-
EREGL	40,20	GG	-
PETKM	19,35	GG	-
TUPRS	231,90	GG	-

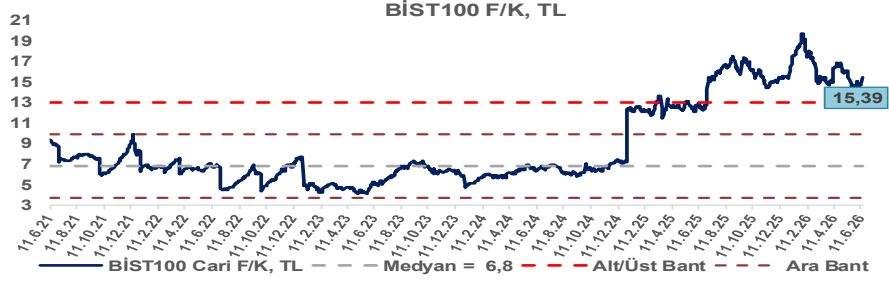
GG: Gözden Geçiriliyor



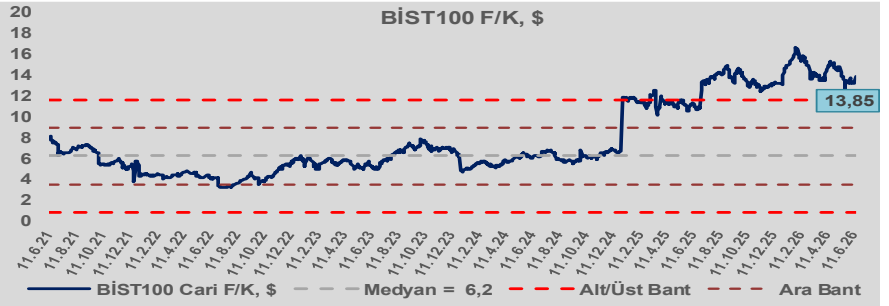
# Bizim Günlük

16 Haziran 2026 Salı

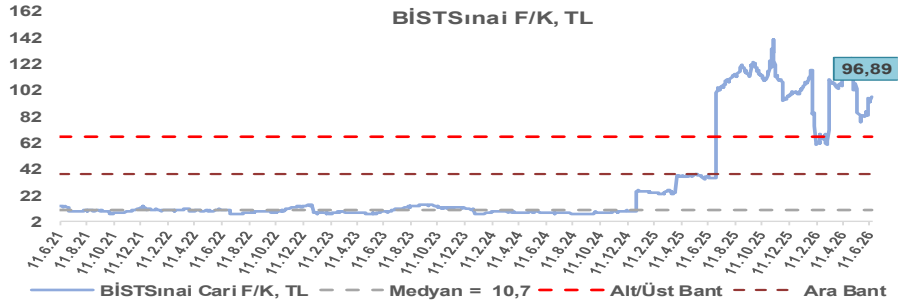
BİST100 Endeksi 6,8x olan 5 yıllık ortalama F/K'sına göre %128,0 primli işlem görmektedir.



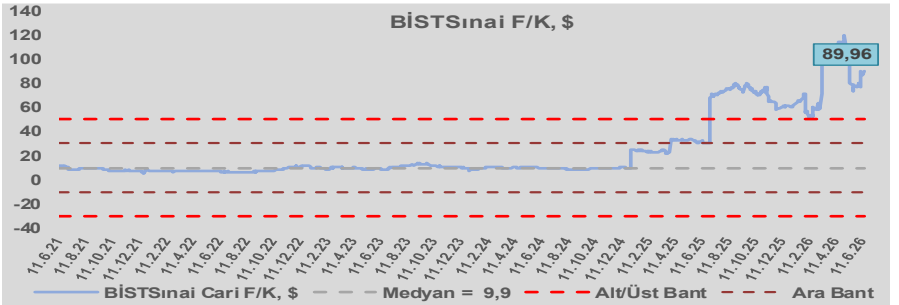
BİST100 Endeksi 6,2x olan dolar bazlı 5 yıllık ortalama F/K'sına göre %123,1 primli işlem görmektedir.



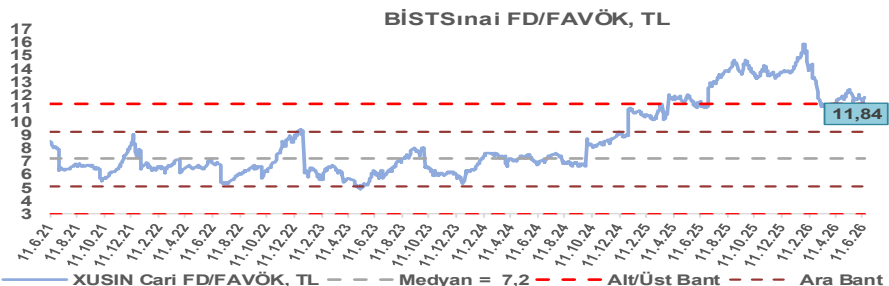
Sınai Endeksi 10,7x olan 5 yıllık ortalama F/K'sına göre %804,9 primli işlem görmektedir.



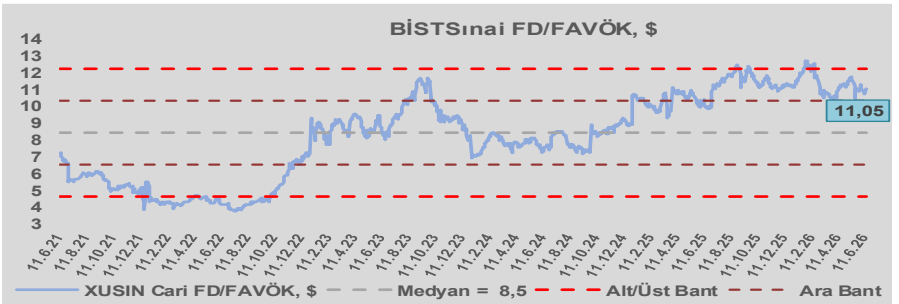
Sınai Endeksi 9,9x olan dolar bazlı 5 yıllık ortalama F/K'sına göre %813,1 primli işlem görmektedir.



Sınai Endeksi 7,2x olan 5 yıllık ortalama FD/FAVÖK çarpanına göre %65,2 primli işlem görmektedir.



Sınai Endeksi 8,5x olan dolar bazlı 5 yıllık ortalama FD/FAVÖK çarpanına göre %30,3 primli işlem görmektedir.



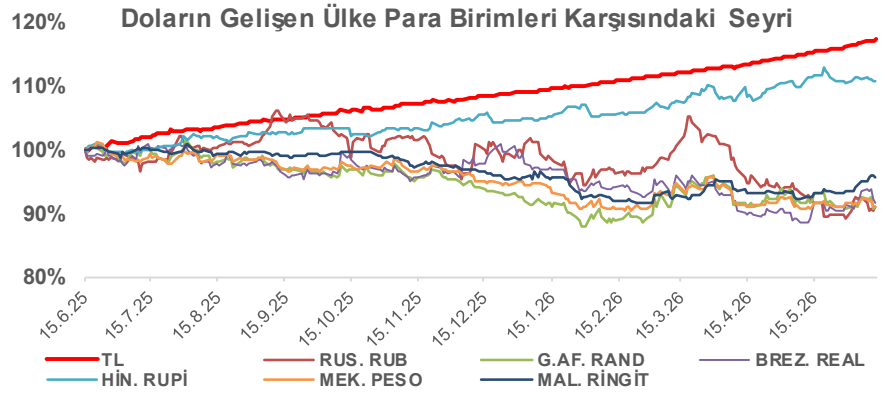
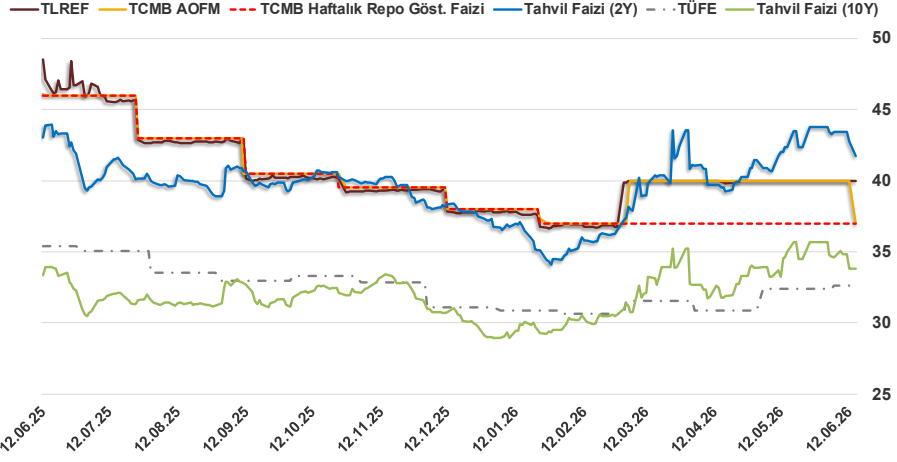
# Bizim Günlük

16 Haziran 2026 Salı

15.06.2026	Kapanış (%)	Değişim (Baz Puan)			
		Haftalık	Aylık	YBB	Yıllık
Gösterge Faiz	37,00	0	0	-100	-900
TLREF	39,99	-0	0	212	-634
Tahvil Faizi (10Y)	33,81	-124	434	482	-12
Tahvil Faizi (2Y)	41,72	-173	-178	451	-221
TCMB AOFM	37,00	-300	-300	-100	-900
TÜFE	32,61	0	24	154	-279

Kaynak: Finnet

2019'da tamamı ikinci yarıda olmak üzere toplam 1.200 baz puan indirmeye giderek politika faizini %12,00 seviyesine indiren TCMB, 2020'deki ilk 5 toplantısında 375 baz puan indirimle haftalık repo faizini %8,25'e çekti. 24 Eylül 2020'de son iki yıldaki ilk faiz artırımını gerçekleştirdi ve politika faizini 200 baz puan artışla %10,25'e çekti. 22 Ekim'deki toplantısında ise haftalık repo faizini %10,25 seviyesinde sabit bıraktı. Naci Ağbal göreve geldikten sonra yapılan 19 Kasım toplantısında haftalık repo faizi 475 baz puan artışla %15,00'e yükseltirken 24 Aralık toplantısında ise haftalık repo faizi 200 baz puan artışla %17 seviyesine yükseltildi. 2021 yılı Ocak ve Şubat ayı toplantılarında faizde değişikliğe gitmeyen TCMB, 18 Mart'taki toplantısında haftalık repo faizini 200 baz puan artırarak %19'a yükseltti. 6 Mayıs, 17 Haziran, 14 Temmuz ve 12 Ağustos PPK toplantılarında ise faiz oranında değişiklik yapılmayarak %19'da sabit bıraktı. TCMB, politika faizini 23 Eylül'de 100, 21 Ekim'de 200, 18 Kasım 'da 100 ve 16 Aralık toplantısında 100 baz puan indirerek %14 seviyesine çekti. TCMB, 2022 yılının ilk toplantısında ise faizi değiştirmeyerek %14 seviyesinde sabit bıraktı. TCMB, politika faizini 17 Şubat, 17 Mart, 14 Nisan, 26 Mayıs, 23 Haziran ve 21 Temmuz tarihli toplantılarında değişiklik yapılmayarak %14 olarak sabit bıraktı. TCMB, 18 Ağustos'ta 100, 22 Eylül'de 100, 20 Ekim'de 150 ve 24 Kasım tarihli toplantısında 150 baz puan indirim yaparak politika faizini %9,00 seviyesine çekerken, 22 Aralık'taki 2022 yılının son toplantısında politika faizini değiştirmeyerek %9,00 seviyesinde sabit bıraktı. TCMB, 19 Ocak'taki 2023 yılının ilk toplantısında politika faizini değiştirmeyerek %9 seviyesinde tutarken, 23 Şubat toplantısında 50 baz puan indirerek %8,50 seviyesine çekti. 23 Mart, 27 Nisan ve 25 Mayıs tarihli toplantılarında ise politika faizini değiştirmeyerek %8,50 seviyesinde sabit bıraktı. Merkez Bankası politika faizini, 22 Haziran'da 650 baz puan, 20 Temmuz'da 250 baz puan, 24 Ağustos'ta 750 baz puan, 21 Eylül'de 500 baz puan, 26 Ekim'de 500 baz puan, 23 Kasım'da 500 baz puan ve 21 Aralık tarihli toplantısında 250 baz puan artırarak %42,50 seviyesine çıkardı. TCMB, 2024 yılının ilk toplantısında politika faizini 250 baz puan artırarak %45,00 seviyesine yükseltirken, 22 Şubat tarihli toplantısında ise değiştirmeyerek %45,00 seviyesinde sabit bıraktı. Merkez Bankası, 21 Mart tarihli toplantısında politika faizini 500 baz puan artırarak %50 seviyesine yükseltti. TCMB, 25 Nisan, 23 Mayıs, 27 Haziran, 23 Temmuz, 20 Ağustos, 19 Eylül, 17 Ekim ve 21 Kasım tarihli toplantılarında ise politika faizini değiştirmeyerek %50 seviyesinde sabit bıraktı. TCMB, 26 Aralık toplantısında ise politika faizini 250 baz puan indirerek %47,50 seviyesine çekti. TCMB, 2025 yılının ilk toplantısında politika faizini 250 baz puan ve ikinci toplantısında 250 baz puan indirerek %42,50 seviyesine çekerken 17 Nisan tarihli toplantıda 350 baz puan artırarak %46 seviyesine çıkardı. Merkez Bankası, 19 Haziran'da politika faizini değiştirmeyerek %46 seviyesinde sabit bırakırken 24 Temmuz'da 300 baz puan, 11 Eylül 2025'te 250 baz puan, 23 Ekim'de 100 baz puan ve 11 Aralık'ta 150 baz puan indirilerek %38,00 seviyesine düşürüldü. TCMB, 2026 yılının ilk toplantısında 100 baz puan indirerek politika faizini %37'ye düşürürken 12 Mart'ta, 22 Nisan'da ve 11 Haziran'da %37,00 seviyesinde sabit bıraktı.



**Bizim Menkul Değerler A.Ş.**  
**Araştırma Bölümü**  
<http://www.bmd.com.tr/>  
arastirma@bmd.com.tr

## Önemli Uyarı

Burada yer alan yatırım bilgi, yorum ve tavsiyeleri yatırım danışmanlığı kapsamında değildir. Yatırım danışmanlığı hizmeti, yetkili kuruluşlar tarafından kişilerin risk ve getiri tercihleri dikkate alınarak kişiye özel sunulmaktadır. Burada yer alan yorum ve tavsiyeler ise genel niteliktedir. Bu tavsiyeler mali durumunuz ile risk ve getiri tercihlerinize uygun olmayabilir. Bu nedenle, sadece burada yer alan bilgilere dayanarak yatırım kararı verilmesi beklentilerinize uygun sonuçlar doğurmayabilir.

Burada yer alan bilgiler Bizim Menkul Değerler A.Ş. (BMD) tarafından okuyucuyu bilgilendirme amacı ile BMD'nin güvenilir olduğunu düşündüğü yayımlanmış bilgilerden ve veri kaynaklarından derlenerek hazırlanmıştır. Kullanılan bilgilerin hatasızlığı ve/veya eksiksizliği konusunda BMD hiçbir şekilde sorumlu tutulamaz. BMD Araştırma raporları şirket içi ve dışı dağıtım kanalları aracılığıyla tüm BMD müşterilerine eşzamanlı olarak dağıtılmaktadır. Ayrıca, Burada yer alan tahmin, yorum ve tavsiyeler dökümanın yayımlandığı tarih itibarıyla geçerlidir. BMD Araştırma Bölümü daha önce hazırladığı ya da daha sonra hazırlayacağı raporlarda bu raporda sunulan görüş ve tavsiyelerden farklı ya da bu raporda sunulan görüş ve tavsiyelerle çelişen başka raporlar yayımlayabilir. Çelişen fikir ve tavsiyeler bu raporu hazırlayan kişilerden farklı zaman dilimlerine işaret ediyor, farklı analiz yöntemlerini içeriyor ya da farklı varsayımlarda bulunuyor olabilir. Böyle durumlarda, BMD'nin bu raporlardaki tavsiye ve görüşlerle çelişen diğer BMD Araştırma Bölümü raporlarını okuyucunun dikkatine sunma zorunluluğu yoktur. BMD ve ilişkili olduğu firmalar bu raporda adı geçen pay senetlerinde pozisyon sahibi olabilir ve/veya raporun yayınlanma tarihinden sonra işlem yapabilir. Ayrıca yatırımcılar bu raporda adı geçen şirketlerle BMD ve/veya diğer ilişkili firmalarının iş ilişkisi içerisinde olabileceğini kabul ederler.

Bu çalışma kesinlikle tekrar çıkarılmak, çoğaltılmak, kopyalanmak ve/veya okuyucudan başkasına dağıtılmak üzere hazırlanmamıştır ve BMD Araştırma Bölümü'nün izni olmadan kopyalanamaz ve çoğaltılıp dağıtılamaz. Okuyucuların bu raporun içeriğini oluşturan yatırım tavsiyeleri, tahmin ve hedef fiyat değerlemeleri de dahil olmak üzere tüm yorum ve çıkarımların, BMD Araştırma Bölümü'nün izni olmadan başkalarıyla paylaşmaması gerekmektedir. BMD bu araştırma raporunu yayınlamaya, müşterilerine ve gerekli yatırım profesyonellerine dağıtmaya yetkilidir. BMD Araştırma Bölümü gerekli olduğunda düşündüğünde düzenli olarak yatırım tavsiyelerini güncellemekte ve temel analize dayalı araştırma raporları hazırlamaktadır. Bununla birlikte, bu çalışma herhangi bir hisse senedinin veya finansal yatırım enstrümanlarının alımı ya da satımı için BMD ve/veya BMD tarafından direkt veya dolaylı olarak kontrol edilen herhangi bir şirket tarafından gönderilmiş bir teklif ya da öneri oluşturmamaktadır. Herhangi bir alım-satım ya da herhangi bir enstrümanın halka arzına talepte bulunma kararı bu çalışmaya değil, arz edilen yatırım aracı ile ilgili kamuya duyurulmuş ve yayımlanmış izahname ve sirkülere dayanmalıdır. BMD ya da herhangi bir BMD çalışanı bu raporun içeriğindeki görüş ve tavsiyelere uyulması sebebiyle doğabilecek doğrudan ya da dolaylı herhangi bir zarar ya da kayıpla ilgili olarak sorumlu tutulamaz.