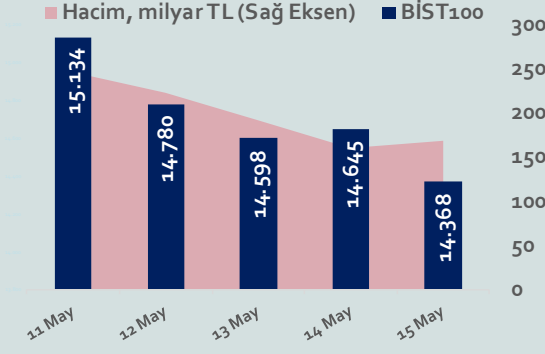


# Bizim Haftalık

11 - 15 Mayıs 2026



BİST Verileri	15.05.2026
BİST-100 Piyasa Değeri (milyar \$)	312,0
BİST-100 Piyasa Değeri (milyar TL)	14.145,4
BİST-100 İşlem Hacmi (milyar \$)	3,5
BİST-100 İşlem Hacmi (milyar TL)	160,8
BİST-100 F/K Cari	15,44
Yabancı Payı %	33,9

Endeksler	Kapanış	Günlük	Haftalık	YBB	Yıllık
BİST30	16.368,6	-1,71%	-4,87%	33,9%	53,7%
BİST100	14.367,6	-1,89%	-4,61%	27,6%	48,1%
BİST30 (\$)	360,0	-2,01%	-5,53%	26,2%	33,1%
BİST100 (\$)	316,0	-2,19%	-5,27%	20,3%	28,1%
BİSTMali	19.099,3	-1,98%	-6,49%	16,8%	68,0%
BİSTSınai	18.858,2	-1,30%	-2,08%	34,6%	46,1%
BİSTBanka	16.665,0	-2,60%	-5,14%	0,8%	34,0%

Borsalar	Kapanış	Günlük	YBB	365Gün
ABD-DJ IND.	49.637	-0,9%	3,3%	17,3%
ABD-S&P 500	7.432	-0,9%	8,6%	25,6%
ABD-NASDAQ	26.294	-1,3%	13,1%	37,6%
Almanya-DAX	10.188	-58,3%	-58,4%	-57,0%
İngiltere-FTSE 100	10.188	-1,8%	2,6%	18,0%
Fransa-CAC40	7.959	-1,5%	-2,3%	1,3%
Rusya-RTSI	1.134	-1,0%	1,8%	-1,3%
Brezilya-BOVESPA	178.366	0,7%	10,7%	28,0%
Japonya-NIKKEI 225	62.654	-1,0%	23,5%	64,3%
Çin-SHANGHAI	4.135	-1,0%	4,2%	21,5%
G.Kore KOSPI	7.493	-6,1%	77,8%	183,8%
Hindistan-Sensex	75.238	-0,2%	-11,7%	-7,5%
BİST100	14.368	-1,9%	27,6%	48,1%
BİST BANKA	16.665	-2,6%	0,8%	34,0%
BİST SINAİ	18.858	-1,3%	34,6%	46,1%

Kapanış değerleri Cuma günü saat 18:00 itibarı ile alınmıştır.

Döviz-Emtia-Faiz	Kapanış	Günlük	Haftalık	YBB
Dolar/TL	45,5447	0,3%	0,4%	6,1%
Euro/TL	53,0603	-0,2%	-0,7%	5,0%
Euro/Dolar	1,1629	-0,4%	-1,3%	-1,0%
Dolar/Yen	158,6	0,2%	1,1%	1,3%
Altın (\$/ons)	4.558,8	-2,0%	-3,4%	5,7%
Altın (TL/gram)	6.675,9	-1,7%	-2,9%	12,2%
Gümüş (\$/ons)	76,8	-8,0%	-2,0%	8,1%
Gümüş (TL/gram)	112,5	-7,8%	-1,4%	14,7%
Brent Petrol (\$/varil)	108,7	2,9%	5,5%	78,5%
VIX	18,3	5,7%	6,9%	21,6%
Dolar Endeksi	99,2	0,3%	1,3%	0,9%
Gösterge Tahvil	42,37%	-0,3%	4,2%	13,8%
TR 10yıl Tahvil	35,01%	1,6%	5,3%	20,9%
ABD 10y Tahvil Faizi	4,58%	2,8%	4,4%	9,6%

Kapanış değerleri Cuma günü saat 18:00 itibarı ile alınmıştır.

## Bu Hafta Ne Oldu...

**Yurt içinde cari denge yurt dışında ABD ve Almanya'da enflasyon, İngiltere ve Euro Bölgesi'nde büyüme verileri takip edildi. Ayrıca ABD-İran gerilimine ve Hürmüz Boğazı'ndaki gelişmelere yönelik haber akışı hafta boyunca odakta kalmaya devam etti.**

**ABD'de tüketici fiyat endeksi, Nisan ayında aylık %0,6 arttı. Mart ayında %3,3 olan yıllık enflasyon Nisan ayında %3,8'e yükseldi. Çekirdek enflasyon ise aylık %0,4 ve yıllık %2,8 olarak gerçekleşti. Beklenti çekirdek enflasyonun aylık %0,3 ve yıllık %2,8 olması yönündeydi. Almanya'da tüketici fiyat endeksi, Nisan ayında aylık %0,6 artarken Mart ayında %2,7 olan yıllık enflasyon, Nisan ayında %2,9'a yükseldi. Euro Bölgesi ekonomisi 2026 yılının ilk çeyreğinde çeyreklik %0,1, yıllık %0,8 büyüdü. İngiltere ekonomisi 2026 yılının ilk çeyreği %0,6 büyüme gösterdi. Piyasa beklentisi de ilk çeyrekteki ekonomik büyümenin %0,5 olacağı yönündeydi. Yıllık büyüme %1,1 oldu.**

**ABD Başkanı Donald Trump, Tahran'ın son barış teklifini reddetmesinin ardından ABD ile İran arasındaki ateşkesin yoğun bakımda olduğunu söyledi. Trump, ticari gemilerin Hürmüz Boğazı'ndan geçişini sağlamak amacıyla başlatılan ve daha sonra askıya alınan Özgürlük Projesi operasyonunu genişleterek yeniden başlatmayı değerlendirdiklerini açıkladı. Beyaz Saray, ABD Başkanı Donald Trump ve Çin Devlet Başkanı Şi Cinping'in, Hürmüz Boğazı'nın açık kalması ve İran'ın asla nükleer silaha sahip olmaması konusunda mutabık kaldığını açıkladı. Ayrıca İran devlet televizyonu, Hürmüz Boğazı'ndan dün geceden bu yana 30'dan fazla geminin, İran Devrim Muhafızları Ordusu Deniz Kuvvetlerinin gözetimi altında geçiş yaptığını açıkladı.**

**TCMB verilerine göre aylık cari denge, Mart ayında 9,7 milyar dolar açıkla son 3 yılın en yüksek seviyesini kaydetti. Altın ve enerji hariç cari işlemler hesabı ise 3,9 milyar dolar açık verdi. Ödemeler dengesi tanımlı dış ticaret açığı 9,5 milyar dolar olarak gerçekleşti. Yıllıklandırılmış verilere göre, Mart ayında cari açık yaklaşık 39,7 milyar dolar olurken, ödemeler dengesi tanımlı dış ticaret dengesi de 77,8 milyar dolar açık verdi. Haftaya negatif başlayan ve hafta genelinde satıcılı seyir izleyen BİST100 Endeksi, %1,89 kayıpla 14.367,60 puandan haftayı tamamladı. 45,35'li seviyelerden haftaya başlayan Dolar/TL, 45,5530 ile zirvesini yenilerken Euro/TL, 53,5329 ile rekor tazeledi.**

**Yurt dışı yerleşik yatırımcılar, 1-8 Mayıs haftasında reel olarak (fiyat ve kur etkisinden arındırılmış) 214,5 milyon dolar hisse senedi alımı, 181,7 milyon dolar Devlet İç Borçlanma Senedi (DİBS-Kesin Alım1) alımı ve 34,1 milyon dolar Özel Sektör Tahvil satışı gerçekleştirdi. Yurt içinde yerleşik gerçek kişilerin döviz mevduatı 2.302 milyon dolar artarak 153.104 milyon dolara yükselirken, tüzel kişilerin döviz mevduatı 316 milyon dolar artarak 78.903 milyon dolara yükseldi. Kur korumalı mevduat (KKM) hesapları 0,9 milyon dolar azalarak 30 milyon dolar (1,4 milyar TL) olarak gerçekleşti.**

## Uzun Vadede Ne Bekliyoruz...

**TCMB, 2025 yılının ilk iki toplantısında politika faizini 250'şer baz puan indirerek %42,50 seviyesine çekti. TCMB politika faizini, 17 Nisan tarihli toplantısında 350 baz puan artırarak %46,00 seviyesine yükseltirken 19 Haziran toplantısında değiştirmeyerek %46 seviyesinde sabit bıraktı. 24 Temmuz tarihli toplantıda ise 300 baz puan, 11 Eylül tarihli toplantıda 250 baz puan, 23 Ekim tarihli toplantıda 100 baz puan ve 11 Aralık tarihli toplantıda 150 baz puan indirerek %38,00'e düşürdü. TCMB politika faizini, 2026 yılının ilk toplantısında 100 baz puan indirerek %37,00 seviyesine çekerken 12 Mart ve 22 Nisan tarihli toplantılarında değiştirmeyerek %37,00 seviyesinde sabit bıraktı.**

**Mayıs 2026 tarihli TCMB piyasa katılımcıları anketine göre; Nisan ayında %4,18 artan TÜFE'nin Mayıs ayında %1,89, 2026 sonunda %28,94 ve 2027 sonunda %21,07 artması beklenmektedir. Yine aynı ankette Dolar/TL'nin 2026 sonunda 51,57 ve 12 ay sonrasında ise 54,69 olması öngörülmektedir. Cari dengenin 2026 sonunda 47,8 milyar dolar, 2027 sonunda ise 41,6 milyar dolar açık vermesi beklenmektedir. GSYH büyümesinin 2026 ve 2027'de sırasıyla %3,3 ve %4,1 olacağı öngörülmektedir. TCMB haftalık repo faizinin ilk toplantıda %37,00 ve 2026 yıl sonunda ise %33,96 olması beklenmektedir.**

# Bizim Haftalık

	Haf. Hacim (Milyar TL)	Haf. Değişim	YBB
SASA	102,53	-19,6%	1,8%
ASTOR	45,74	-1,2%	175,5%
THYAO	37,84	-3,5%	11,7%
AKBNK	36,85	-6,6%	3,9%
EREGL	36,37	-4,0%	66,3%
ASELS	25,04	-3,2%	79,1%
ISCTR	23,47	-4,7%	2,6%
HEKTS	23,37	3,4%	50,0%
TUPRS	22,98	0,0%	45,9%
PEKGY	22,10	-16,0%	11,9%

Kaynak: Forex

HAFTALIK YÜKSELENLER		DÜŞENLER	
OZATD	60,9%	RALYH	26,7%
BIGEN	60,8%	ZERGY	24,3%
KORDS	39,3%	EDATA	23,2%
SMRTG	28,5%	KLRHO	23,5%
YEOTK	30,2%	ADEL	22,7%
BRLSM	26,7%	DSTKF	21,1%
DOGUB	26,9%	TRILC	21,8%
CRDFA	23,7%	BORLS	22,5%
ANELE	27,8%	HDFGS	20,2%
DUNYH	21,8%	KRONT	15,9%
GEDIK	20,8%	TEKTU	19,9%
ONCSM	20,1%	SASA	19,6%
TRHOL	12,9%	EFOR	17,5%
ULUSE	15,2%	MRGYO	17,8%
AKENR	13,4%	KONTR	18,6%
ATATP	14,7%	AYCES	16,4%
TEHOL	14,6%	PEKGY	16,0%
DMRGD	17,1%	MARTI	18,2%
ORGE	15,0%	PRDGS	14,9%
ELITE	15,2%	OFSYM	15,0%

YBB YÜKSELENLER		DÜŞENLER	
OZATD	506%	KLRHO	66%
KTLEV	501%	TDGYO	58%
BIGEN	343%	EFOR	54%
KRDDB	344%	ATEKS	46%
ODINE	311%	POLTK	43%
ANELE	324%	MMCAS	50%
PRZMA	304%	ENSRI	42%
HEDEF	266%	EKIZ	39%
SEGMN	260%	BMSCH	41%
DSTKF	255%	SUNTK	41%
MANAS	234%	YYAPI	40%
GUNDG	227%	DOFER	37%
EDATA	221%	OTTO	37%
AKFIS	218%	EMKEL	28%
YEOTK	187%	GENIL	33%
TRHOL	171%	COSMO	32%
ASTOR	175%	BIGCH	31%
DMRGD	179%	BALAT	30%
DOGUB	176%	ADESE	29%
KGYO	150%	BIGTK	28%

## Pazartesi

Güne %0,24 düşüyle 15.025,99 puandan başlayarak gün içinde 14.991-15.205 aralığında hareket eden BİST100 Endeksi, %0,47 kazançla 15.133,54 puandan günü tamamladı. Bankacılık Endeksi %0,93 ve Sınai Endeks %1,30 değer kazandı. Türkiye 2 yıllık tahvil faizi bir önceki kapanışa göre 106 baz puan artışla %41,71 ve 10 yıllık tahvil faizi 22 baz puan artışla %33,82 seviyesinden işlem gördü. Dolar/TL 45,32-45,39 ve Euro/TL 53,35-53,54 aralığında hareket etti. Türkiye'nin dolar bazlı 5 yıl vadeli CDS oranı 226,5 oldu.

TÜİK verilerine göre perakende ticaret satış hacmi, Mart ayında aylık %2,6 ve yıllık %21,2 arttı. Ticaret satış hacmi ise aylık %1,9 ve yıllık %1,7 artış gösterdi.

ABD'de ikinci el konut satışları Nisan'da aylık %0,2 artarak 4,02 milyon adet oldu. İkinci el konut satışları nisanda yıllık bazda ise değişim göstermedi.

ABD Başkanı Donald Trump, Tahran'ın son barış teklifini reddetmesinin ardından ABD ile İran arasındaki ateşkesin yoğun bakımda olduğunu söyledi. Trump, ticari gemilerin Hüzmüz Boğazı'ndan geçişini sağlamak amacıyla başlatılan ve daha sonra askıya alınan Özgürlük Projesi operasyonunu genişleterek yeniden başlatmayı değerlendirdiklerini açıkladı. Ayrıca Trump, İran krizi nedeniyle ABD'de benzin fiyatlarının yüksek seviyelerde seyretmesi nedeniyle federal düzeyde uygulanan 18 sentlik akaryakıt vergisinin belirli bir süre askıya alınmasını istediğini söyledi.

ABD Başkanı Donald Trump'ın ABD Merkez Bankası'nın yeni başkanı olarak aday gösterdiği Kevin Warsh, Senato'daki kritik usul oylamasını geçerek onay sürecinde önemli bir aşamayı geride bıraktı. Gelişme, mevcut Fed Başkanı Jerome Powell'dan sorunsuz bir görev devrinin önünü açtı. Senato'nun Warsh'ın 14 yıllık Fed görevlülüğü görevini en erken salı günü oynayarak onaylaması bekleniyor. Bunun ardından, eş zamanlı yürütülecek dört yıllık Fed Başkanlığı görevi için de ayrı bir onay süreci başlayacak.

Çin, ABD'nin İran'a destek sağladıkları gerekçesiyle aralarında uydu şirketlerinin de bulunduğu Çinli firmalara yönelik yaptırım kararına tepki gösterdi. Çin Dışişleri Bakanlığı Sözcüsü Guo Ciakun, ABD'nin hamlesini uluslararası hukuka aykırı bulduklarını belirterek Çinli firmaların haklarını korumak için gerekli adımların atılacağını ifade etti.

İran Dışişleri Bakanlığı Sözcüsü İsmail Bekayı, ABD ile savaşı sona erdirmeyi ve Hüzmüz Boğazı'nı yeniden trafiğe açmayı öngören tekliflerinin meşru ve cömert olduğunu ifade ederken Washington'ın mantıksız ve tek taraflı taleplerinde ısrar etmesinin barış sürecini tıkadığını belirtti. Bekayı, "Taleplerimiz; savaşın sona ermesi, blokajın kaldırılması ve varlıklarımızın iadesidir. Hüzmüz Boğazı üzerinden güvenli geçişin sağlanması ve Lübnan'da istikrarın tesisi için sunduğumuz bu teklif, bölgesel güvenlik adına yapılmış son derece cömert ve sorumlu bir tekliftir." Açıklamasında bulundu.

İran Meclis Başkanı Muhammed Bakır Kalibaf, ABD ile müzakere sürecine ilişkin yaptığı açıklamada, İran halkının haklarının kabul edilmesinden başka seçenek olmadığını ifade ederken İran silahlı kuvvetlerinin her türlü saldırıya ders verici bir karşılık vermeye hazır olduğunu belirtti.

## Salı

Cumhurbaşkanı Erdoğan, krediye erişimde sorun yaşayan ve birincil üretim yapan çiftçiler için Kredi Garanti Fonu kanalıyla yaklaşık 500 milyon dolarlık kredi hacmi oluşturacaklarını söyledi.

ABD'de tüketici fiyat endeksi, Nisan ayında aylık %0,6 arttı. Mart ayında %3,3 olan yıllık enflasyon ise Nisan ayında %3,8 ile Mayıs 2023'ten beri en yüksek seviyeye çıktı. Gıda ve enerjiyi içermeyen çekirdek enflasyon ise aylık %0,4 ve yıllık %2,8 olarak gerçekleşti. Beklenti çekirdek enflasyonun aylık %0,3 ve yıllık %2,8 olması yönündeydi. ABD federal hükümeti Nisan'da 215 milyar dolarlık bütçe fazlası verdi.

ABD Başkanı Donald Trump, İran'ın uranyum zenginleştirme faaliyetlerini durduracağına ve nükleer silah geliştirme çabalarından vazgeçeceğine emin olduğunu söyledi. İranlı yetkililerin kendisine zenginleştirilmiş uranyumu ABD'ye teslim edeceklerini söylediğini ifade eden Trump, İran'da vurulan nükleer tesislerde bulunan nükleer tozun da ABD tarafından çıkarılacağını belirterek, bu konudaki görüşmelerin sürdüğünü söyledi.

ABD Senatosu, Trump'ın ABD Merkez Bankası (Fed) başkanlığı için aday gösterdiği Kevin Warsh'un Fed Yönetim Kurulu üyeliğini onayladı. Böylece Warsh'un Fed Başkanlığı için yapılacak oylamanın da önü açılmış oldu.

Chicago Fed Başkanı Austan Goolsbee, ABD ekonomisinde enflasyonun yayıldığını ve temel göstergelerin aşırı ısınmaya işaret edebileceğini söyledi. Enerji dışı kalemlerin, özellikle de hizmet enflasyonunun, ekonominin temelindeki ısınmayı yansıttığını belirtti.

ABD'de Federal Temyiz Mahkemesi, Trump yönetiminin uyguladığı %10'luk küresel gümrük tarifelerine karşı verilen alt mahkeme kararını geçici olarak durdurdu. Kararla birlikte, Uluslararası Ticaret Mahkemesi'nin üç ithalatçı açısından uygulanmasını engellediği gümrük tarifelerinin, nihai karar verilene kadar yürürlükte kalmasının önü açılmış oldu.

Almanya'da tüketici fiyat endeksi, Nisan ayında aylık %0,6 artarken Mart ayında %2,7 olan yıllık enflasyon, Nisan ayında %2,9'a yükseldi.

# Bizim Haftalık

Döviz Pozisyonu	Adet	Milyon TL
Döviz Fazlası Olan Şirket	302	354.615
Döviz Açığı Olan Şirket	304	-1.339.915
Bütün Şirketler	606	-985.300

Döviz Açığı Olanlar		Döviz Fazlası Olanlar	
THYAO	-250.163	GARAN	38.120
SASA	-124.864	AKFIS	32.026
TTKOM	-111.621	ENKAI	28.609
FROTO	-111.166	HALKB	22.357
TCELL	-44.411	ASELS	18.272
PETKM	-43.646	TRGYO	16.641
MOGAN	-33.096	BINHO	16.222
VESTL	-31.272	ENJSA	13.745
ZOREN	-30.068	TERA	9.963
PGSUS	-26.981	GSDHO	9.744

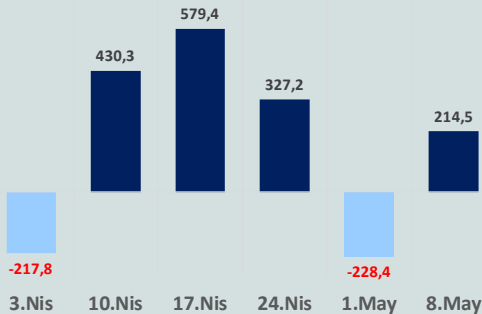
Araştırma Model Portföy Tablosu			
Hisse	Kapanış	Hedef Fiyat	Pot. Get.
BIMAS	405,25	GG	-
CIMSA	53,50	GG	-
EREGL	39,62	GG	-
PETKM	26,00	GG	-
TUPRS	258,50	GG	-

Kaynak: BMD Araştırma

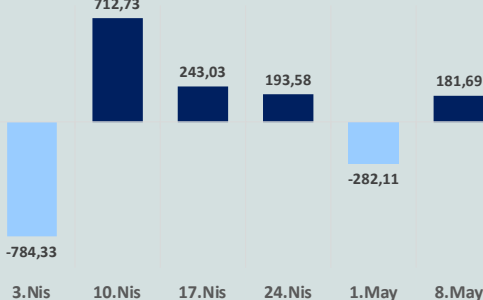
GG: Gözden Geçiriliyor

Anahtar Göstergeler	
TÜFE - Nisan 2026	32,37%
ÜFE - Nisan 2026	28,59%
GSYH Büyüme Hızı - 4Ç	3,42%

Yurt Dışı Yerleşikler Hisse Net Reel Değ., m\$



Yurt Dışı Yerleşikler DİBS Net Reel Değ., m\$



## Çarşamba

TCMB verilerine göre aylık cari denge, Mart ayında 9,7 milyar dolar açıkla son 3 yılın en yüksek seviyesini kaydetti. Altın ve enerji hariç cari işlemler hesabı ise 3,9 milyar dolar açık verdi. Ödemeler dengesi tanımlı dış ticaret açığı 9,5 milyar dolar olarak gerçekleşti. Yıllıklandırılmış verilere göre, Mart ayında cari açık yaklaşık 39,7 milyar dolar olurken, ödemeler dengesi tanımlı dış ticaret dengesi de 77,8 milyar dolar açık verdi.

Hazine ve Maliye Bakanı Mehmet Şimşek sosyal medya hesabından yaptığı açıklamada, bu yıl enerji ve enerji dışı emtia fiyatlarındaki yüksek seyir nedeniyle cari açığın artacağını belirterek "Uyguladığımız programla sağladığımız kazanımlar ve güçlenen makroekonomik temeller sayesinde bu artışın yönetilebilir seviyelerde kalacağını ve geçici olacağını değerlendiriyoruz." yorumunu yaptı.

ABD Başkanı Donald Trump, Çin'i ziyaretinde Devlet Başkanı Şi Cinping ile ikili ve heyetler arası görüşme için Pekin'de bir araya geldi. Trump, Şi ile görüşmenin başlangıcında yaptığı açıklamada, iki ülkeyi ve dünyayı ilgilendiren konuları tartışmayı ve ilişkileri doğru yönde ilerleterek gelecek için yeni bir sayfa açmayı istediklerini söyledi.

ABD'de üretici fiyat endeksi (ÜFE) Nisan ayında savaşın tetiklediği enerji fiyatlarındaki artış nedeniyle 2022'den bu yana en büyük artışı kaydederek aylık %1,4 artarken yıllık %6 arttı.

ABD Başkan Yardımcısı JD Vance, İran ile yürütülen müzakerelerde ilerleme kaydedildiğini belirterek, Tahran'ın nükleer silaha sahip olmayacağını garanti altına alan bir anlaşmanın Washington'ın temel kırmızı çizgisi olduğunu söyledi.

Euro Bölgesi ekonomisi 2026 yılının ilk çeyreğinde çeyreklik %0,1 büyürken yıllık büyüme %0,8 oldu.

Fed'in 2025 yılına ilişkin raporuna göre, fiyat artışları ABD'li yetişkinler arasında en yaygın finansal endişe olmaya devam ederken, iş bulma ve mevcut işi koruma konusundaki kaygılar da geçen yıla kıyasla arttı.

## Perşembe

TCMB brüt rezervleri, 1 Mayıs haftasında 171,1 milyar dolardan 165,5 milyar dolara geriledi. Net rezervler 54,2 milyar dolardan 53,7 milyar dolara geriledi. Swap hariç net rezervler ise 36,4 milyar dolardan 36,3 milyar dolara geriledi.

TCMB Başkanı Fatih Karahan, enerji fiyatlarında yaşanan artışların küresel ölçekte enflasyon görünümünü olumsuz etkilemeye devam ettiğini, son dönemdeki gelişmelerin etkilerinin Türkiye'de enflasyon ve dış denge üzerinde hissedildiğini söyledi. Karahan "Enerji kaynaklı etkilerin kısa vadede devam edeceğini düşünüyoruz."

ABD'de haftalık işsizlik maaşı başvuruları 2 Mayıs ile sona eren haftada 10 bin artarak 200 bine yükseldi. ABD'de tarım dışı iş gücü verimliliği, 2026 ilk çeyrekte bir önceki çeyreğe göre %0,8 arttı.

ABD ve İran, yaklaşık bir aydır süren ateşkesin ardından karşılıklı saldırılar gerçekleşti. İran, ABD ordusunun ateşkesi ihlal ederek İran petrol tankerine saldırdığını belirtti. İran deniz kuvvetlerinin de Hürmüz Boğazı'nda 3 ABD savaş gemisine saldırı düzenlediği ifade edildi.

ABD Başkanı Donald Trump, Hürmüz Boğazı'ndan geçerek Umman Körfezi'ne doğru ilerlerken İran'ın herhangi bir tahrik olmadan saldırdığı açıklanan donanma unsurlarına ilişkin, "Üç muhrip gemi de hasar görmedi ancak İranlı saldırganlara büyük zarar verildi." açıklamasında bulundu. ABD Başkanı Donald Trump, Avrupa Birliği'ne (AB) ticaret anlaşmasındaki yükümlülüklerini yerine getirmesi için 4 Temmuz'a kadar süre tanıdığını, aksi halde AB'ye yönelik tarifelerin daha yüksek seviyelere çıkarılacağını belirtti.

## Cuma

Deutsche Bank'ın yayınladığı raporda, TCMB "bekle-gör" modunda kalma alanı olduğu ancak enflasyon beklentilerindeki bozulmanın bu alanı daralttığı vurgulandı. Raporda, TCMB'nin geniş aralıklı tahminler yerine nokta tahminlere odaklanmasını stratejik bir tercih olarak değerlendiren yaklaşımın, yüksek belirsizlik ortamında bankaya esneklik sağlarken piyasadaki inandırıcılığı da dengelediği belirtildi.

Hazine ve Maliye Bakanlığı'nın verilerine göre merkezi yönetim bütçe dengesi Nisan'da 338,7 milyar TL açık verdi. Mart ayında bütçe açığı 229,8 milyar TL seviyesindeydi. Nisan ayında merkezi yönetim bütçe giderleri 1 trilyon 524,9 milyar TL, bütçe gelirleri 1 trilyon 186,2 milyar TL olarak kaydedildi. Bu dönemde faiz dışı bütçe giderleri 1 trilyon 267,3 milyar TL ve faiz dışı açık 81,1 milyar TL olarak gerçekleşti.

ABD'de sanayi üretimi Mart ayında aylık %0,7 artarken yıllık %1,4 arttı.

ABD Başkanı Donald Trump ile Çin'de yapılan görüşmelerin sonuçlarını memnuniyetle karşılayan Çin Devlet Başkanı Şi Cinping, zirveyi "dönüm noktası" olarak nitelendi ve birçok sonuca ulaşıldığını belirtti. İki ülke, istikrarlı ekonomik ve ticari ilişkileri sürdürme ve çeşitli alanlarda işbirliğini genişletme konusunda önemli bir mutabakata vardı.

İran basını, ABD'nin savaşın sona erdirilmesi için İran'ın sunduğu 14 maddelik teklife cevap verdiğini ve Washington'un özellikle nükleer konuda "baskıcı tutumunu" sürdürdüğünü bildirdi.

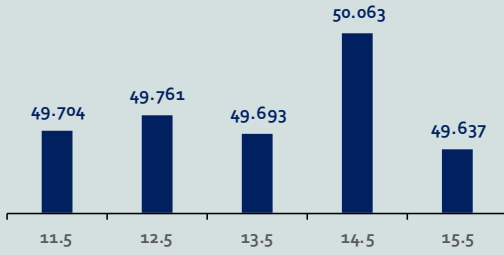
Haftanın son işlem gününe %0,73 düşüşle 14.538,43 puandan başlayarak gün içinde 14.265,67 seviyesine kadar gerileyen BİST100 Endeksi, %1,89 kayıpla 14.367,60 puandan günü tamamladı. Küresel piyasalarda pozitif bir seyir izleniyor. Türkiye 2 yıllık tahvil faizi %42,37, 10 yıllık tahvil faizi %35,01 ve ABD 10 yıllık tahvil faizi %4,077 seviyelerinden işlem görüyor. Brent tipi petrolün varil 108,8 dolardan, altının onsu 4.551,40 dolardan, gramı ise 6.663,32 liradan alıcı buluyor.

# Bizim Haftalık

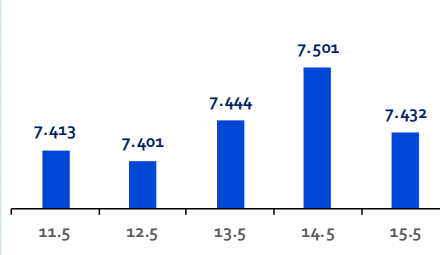
Haftalık Bülten

Periyodik Raporlar

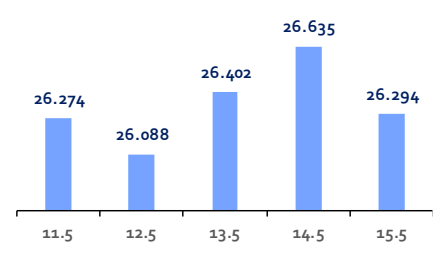
ABD-DOW JONES



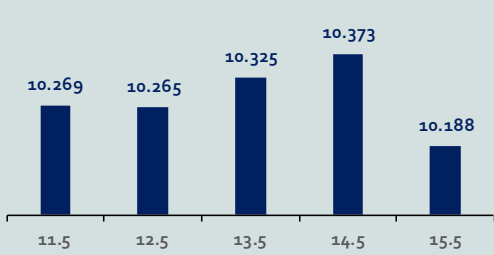
ABD-S&P500



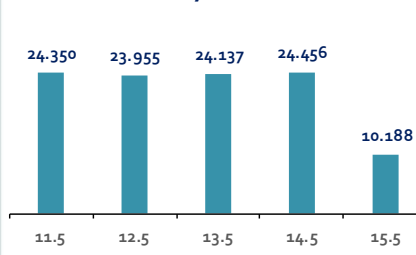
ABD-NASDAQ



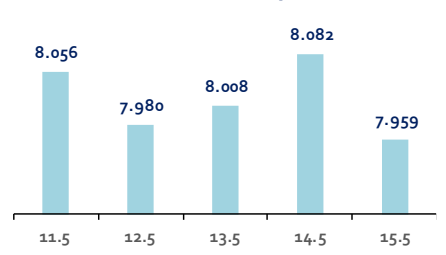
İngiltere-FTSE-100



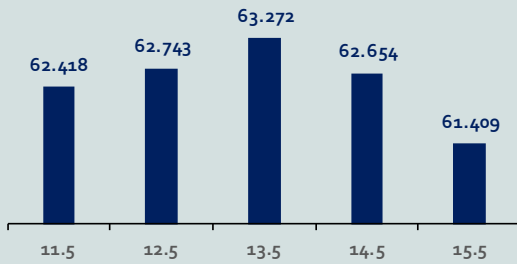
Almanya-DAX



Fransa-CAC40



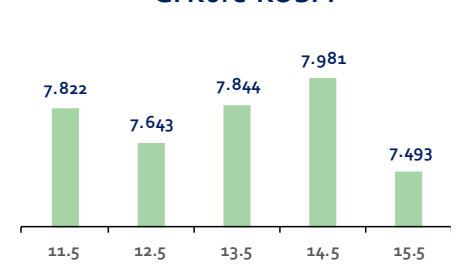
Japonya-NIKKEI



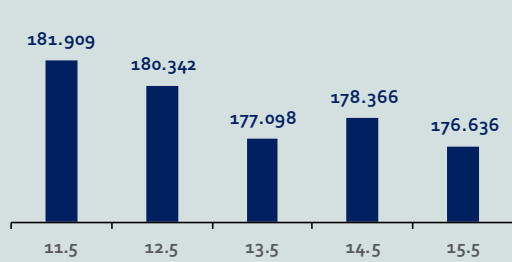
Çin-SSEC



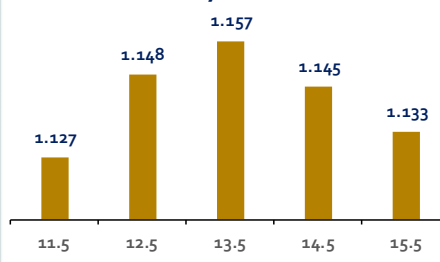
G. Kore-KOSPI



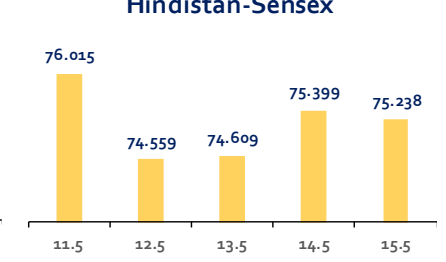
Brezilya-Bovespa



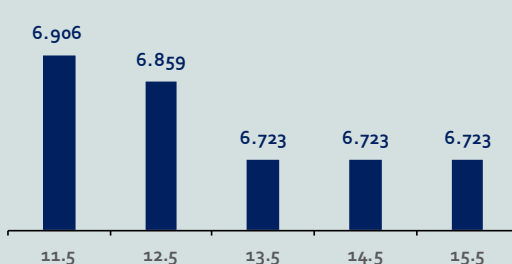
Rusya-RTSI



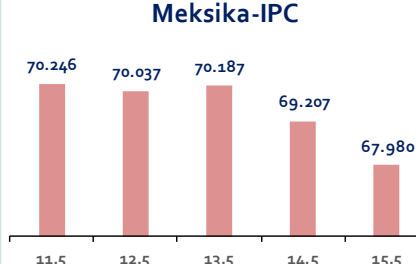
Hindistan-Sensex



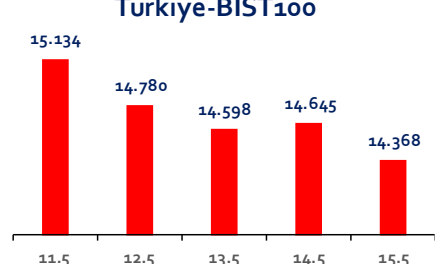
Endonezya-IDX



Meksika-IPC



Türkiye-BİST100



# Bizim Haftalık

## Gelişmiş Ülke Endeksleri Getirileri

### Haftalık

ABD-Dow Jones	0,1%
ABD-S&P 500	0,4%
ABD-NASDAQ	0,2%
İngiltere-FTSE100	-0,4%
Almanya-DAX	-58,1%
Fransa-CAC40	-1,9%
Japonya-Nikkei	-2,1%
G.Kore-KOSPI	-0,1%

### Aylık

ABD-Dow Jones	2,3%
ABD-S&P 500	6,7%
ABD-NASDAQ	11,2%
İngiltere-FTSE100	-4,0%
Almanya-DAX	-57,6%
Fransa-CAC40	-4,4%
Japonya-Nikkei	6,1%
G.Kore-KOSPI	25,6%

### 3 Aylık

ABD-Dow Jones	0,3%
ABD-S&P 500	8,7%
ABD-NASDAQ	16,6%
İngiltere-FTSE100	-2,5%
Almanya-DAX	-59,1%
Fransa-CAC40	-4,2%
Japonya-Nikkei	7,8%
G.Kore-KOSPI	36,1%

### Yıl Başından Bu Yana

ABD-Dow Jones	3,3%
ABD-S&P 500	8,6%
ABD-NASDAQ	13,1%
İngiltere-FTSE100	2,6%
Almanya-DAX	-58,4%
Fransa-CAC40	-2,3%
Japonya-Nikkei	22,0%
G.Kore-KOSPI	77,8%

### Yıllık

ABD-Dow Jones	16,4%
ABD-S&P 500	24,7%
ABD-NASDAQ	36,9%
İngiltere-FTSE100	17,3%
Almanya-DAX	-57,1%
Fransa-CAC40	0,9%
Japonya-Nikkei	63,3%
G.Kore-KOSPI	185,3%

## Gelişmekte Olan Ülke Endeksleri Getirileri

### Haftalık

Çin-SSEC	-1,1%
Brezilya-Bovespa	-4,1%
Rusya-RTSI	2,9%
Hindistan-Sensex	-2,7%
Endonezya-IDX	-3,5%
Meksika-IPC	-2,7%
BİST100	-4,6%

### Aylık

Çin-SSEC	2,7%
Brezilya-Bovespa	-11,1%
Rusya-RTSI	0,1%
Hindistan-Sensex	-2,1%
Endonezya-IDX	-12,4%
Meksika-IPC	-1,4%
BİST100	1,2%

### 3 Aylık

Çin-SSEC	1,3%
Brezilya-Bovespa	-5,3%
Rusya-RTSI	0,0%
Hindistan-Sensex	-8,9%
Endonezya-IDX	-18,1%
Meksika-IPC	-4,9%
BİST100	1,3%

### Yıl Başından Bu Yana

Çin-SSEC	4,2%
Brezilya-Bovespa	9,6%
Rusya-RTSI	1,7%
Hindistan-Sensex	-11,7%
Endonezya-IDX	-22,2%
Meksika-IPC	5,7%
BİST100	27,6%

### Yıllık

Çin-SSEC	22,8%
Brezilya-Bovespa	26,9%
Rusya-RTSI	2,3%
Hindistan-Sensex	-8,6%
Endonezya-IDX	-3,7%
Meksika-IPC	17,2%
BİST100	48,6%

# Bizim Haftalık

## Doların GOÜ Para Birimleri Karşısındaki Değişimi

### Haftalık

USD/TRY	0,4%
USD/RUB	-1,7%
USD/ZAR	1,6%
USD/BRL	3,2%
USD/INR	1,5%
USD/MXN	0,9%
USD/MYR	0,8%
USD/CNY	-0,2%

### Aylık

USD/TRY	1,7%
USD/RUB	-3,4%
USD/ZAR	1,7%
USD/BRL	1,5%
USD/INR	2,7%
USD/MXN	0,5%
USD/MYR	-0,1%
USD/CNY	-0,5%

### 3 Aylık

USD/TRY	1,7%
USD/RUB	-4,9%
USD/ZAR	4,4%
USD/BRL	-2,9%
USD/INR	5,9%
USD/MXN	1,0%
USD/MYR	1,1%
USD/CNY	-1,8%

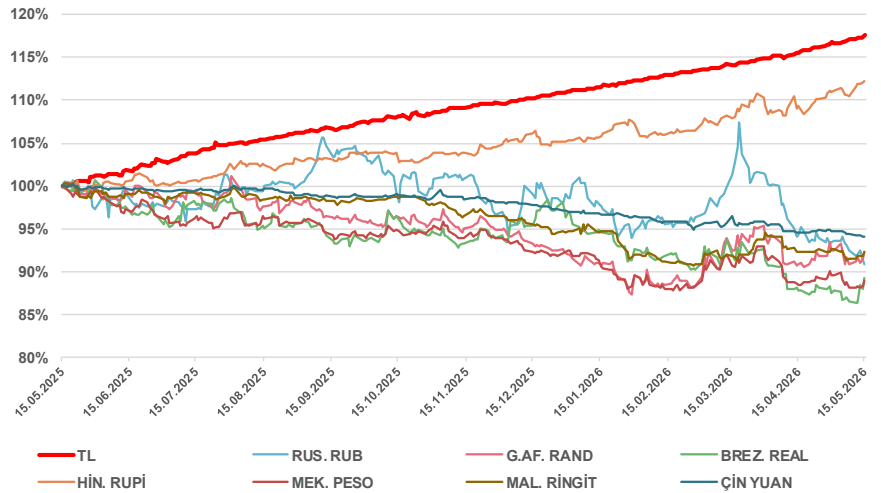
### Yıl Başından Bu Yana

USD/TRY	6,0%
USD/RUB	-7,8%
USD/ZAR	0,5%
USD/BRL	-8,1%
USD/INR	6,6%
USD/MXN	-3,8%
USD/MYR	-2,6%
USD/CNY	-3,0%

### Yıllık

USD/TRY	17,6%
USD/RUB	-9,1%
USD/ZAR	-7,6%
USD/BRL	-10,8%
USD/INR	12,2%
USD/MXN	-11,1%
USD/MYR	-7,7%
USD/CNY	-5,9%

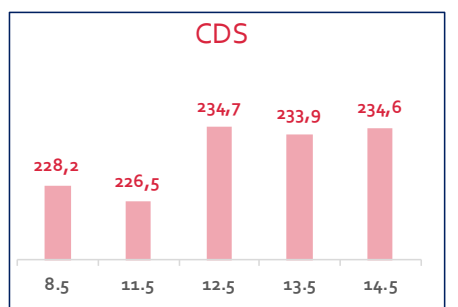
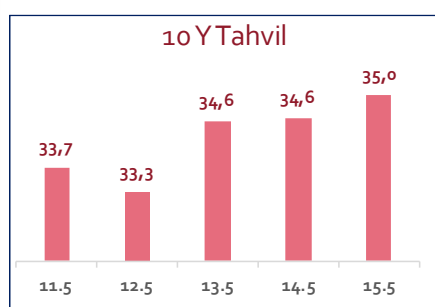
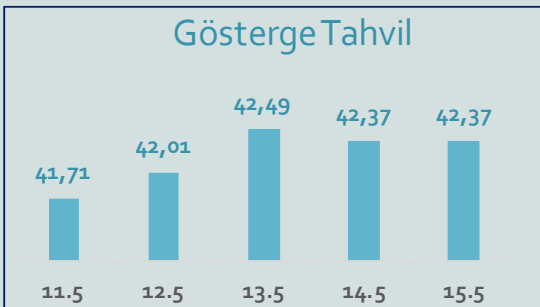
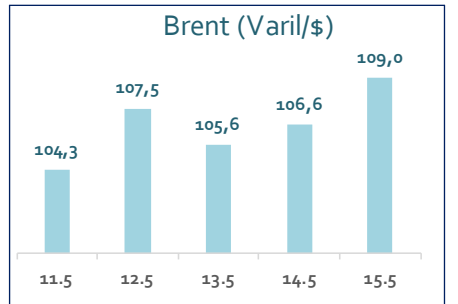
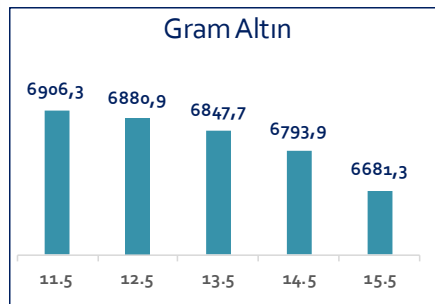
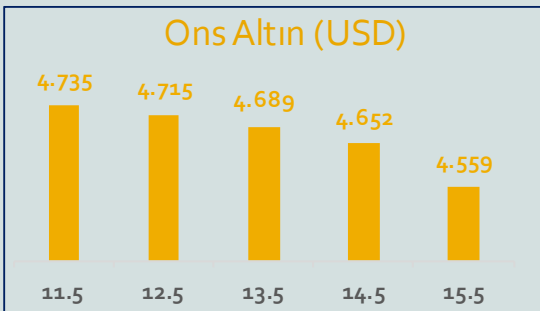
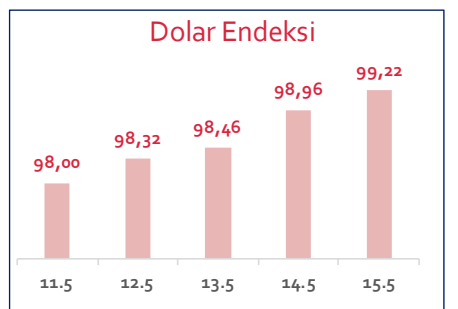
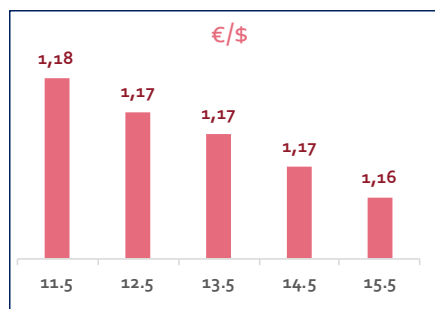

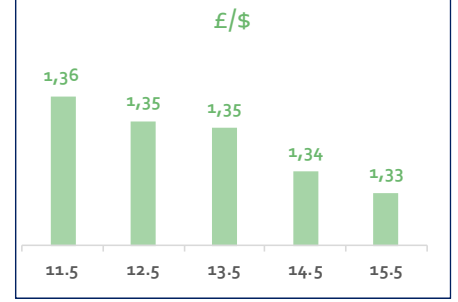
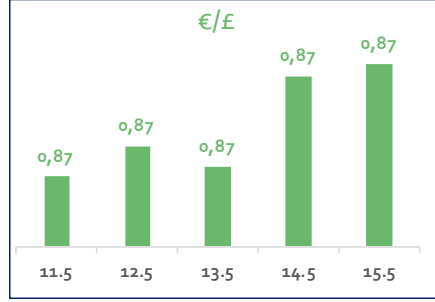
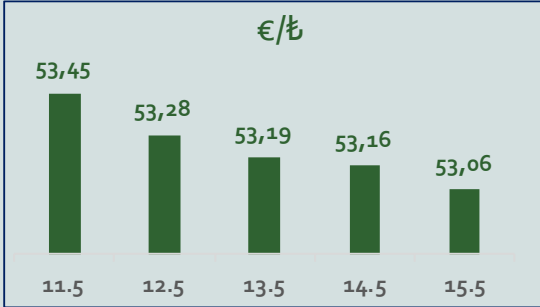
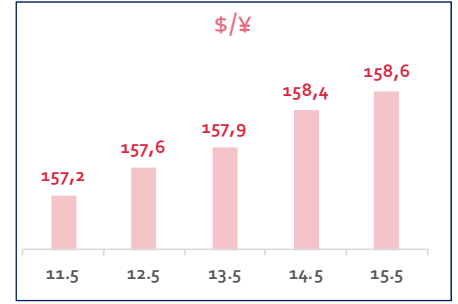
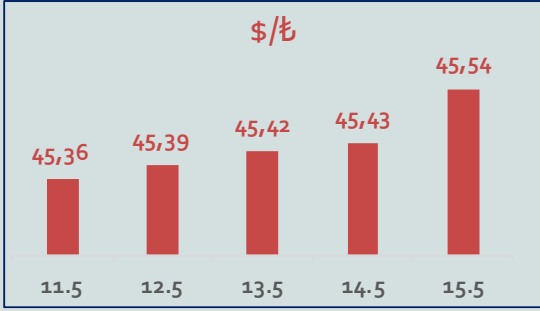
## Doların EM Para Birimleri Karşısında Seyri



# Bizim Haftalık

Haftalık Bülten

Periyodik Raporlar



# Bizim Haftalık

Haftalık Bülten

Periyodik Raporlar

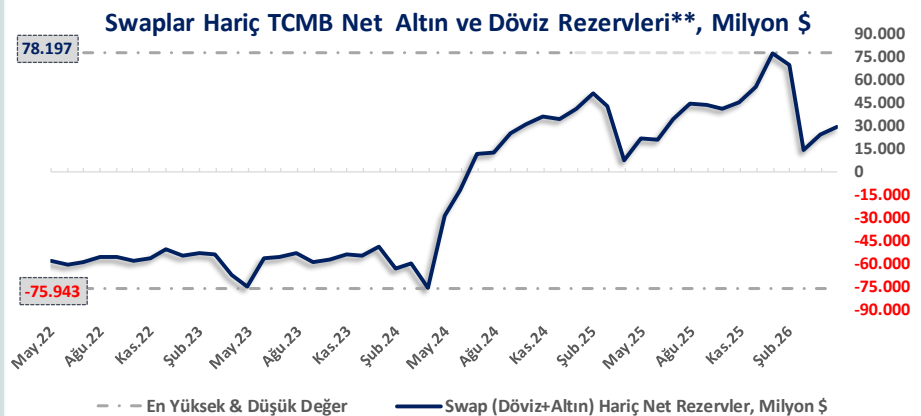
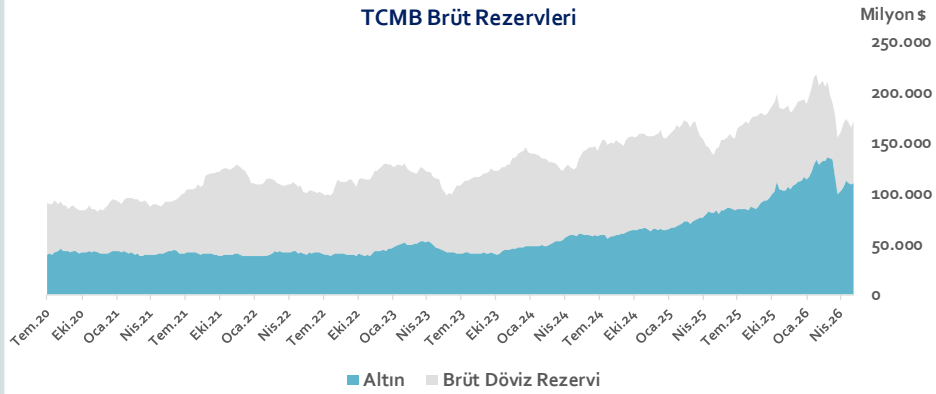
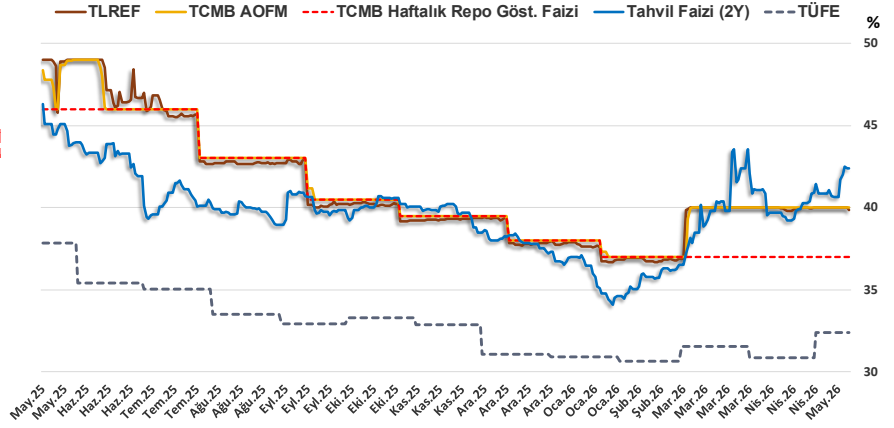
15.05.2026	Kapanış (%)	Değişim (Baz Puan)			
		Haftalık	Aylık	YBB	Yıllık
Gösterge Faiz	37,00	0	0	-100	-900
TLREF	39,87	-12	-7	191	-912
Tahvil Faizi (2Y)	42,37	172	286	506	-392
TCMB AOFM	40,00	0	0	200	-835
TÜFE	32,37	0	151	147	-548

TCMB Brüt Rezervleri, Milyon \$	8.05.2026	Pay	% Değişim			
			Haftalık	Aylık	YBB	Yıllık
Altın	110.965	64,7%	1,9%	3,9%	-3,1%	33,5%
Brüt Döviz Rez.	60.564	35,3%	7,0%	-5,5%	-18,8%	-1,1%
Toplam	171.529	100%	3,7%	0,4%	-9,3%	18,8%

$$\text{* TCMB Net Altın ve Döviz Rezervleri} = \frac{\text{TCMB Dış Varlıklar Top.} - \text{TCMB Top. Döviz Yükümlülükleri}}{\text{Dolar/TL Paritesi}}$$

$$\text{** Swaplar Hariç TCMB Net Altın ve Döviz Rezervleri} = \text{Net Altın ve Döviz Rezervleri} - \text{Swap İşlemleri Toplamı}$$

**NOT:** Bu hesaplamada TCMB'de bulunan kamu kesimi döviz mevduatı hesaba katılmamıştır.



# Bizim Haftalık

Haftalık Bülten

Periyodik Raporlar

8.05.2026	Kapanış (%)	Değişim (Baz Puan)			
		Haftalık	Aylık	YBB	Yıllık
İhtiyaç Kredisi	61,55	-14	-174	707	-1.304
Konut Kredisi	38,06	11	153	168	-359
Taşıt Kredisi	39,68	1	-347	800	-828
Tüketici Kredisi	58,69	-4	-96	615	-1.189
TL Mevduat	47,24	-20	24	183	-924

Kaynak: TCMB

Diğer Raporlar için TIKLAYINIZ.

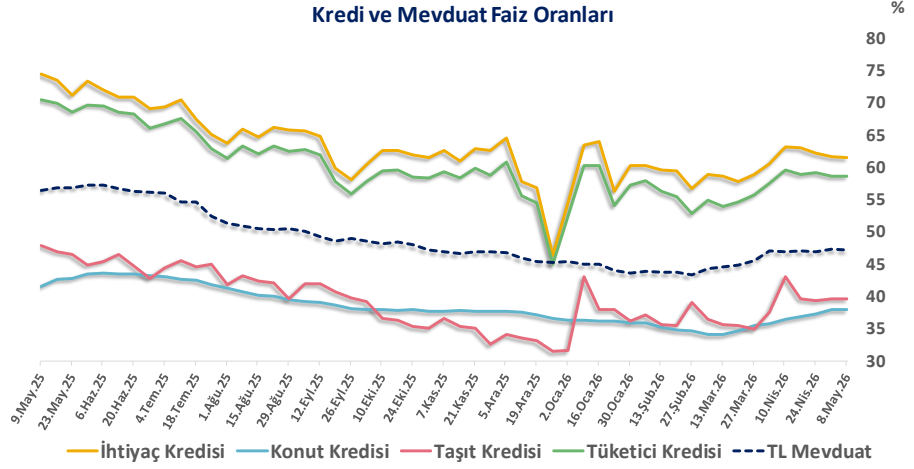
[Haftalık Piyasa Takvimi](#)

[BİST Veri Bankası](#)

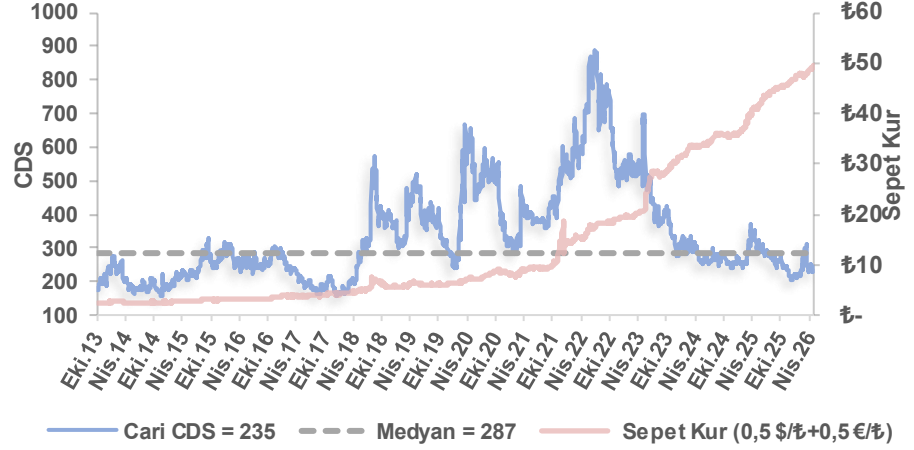
[Şirket Karları](#)

[Strateji Raporu](#)

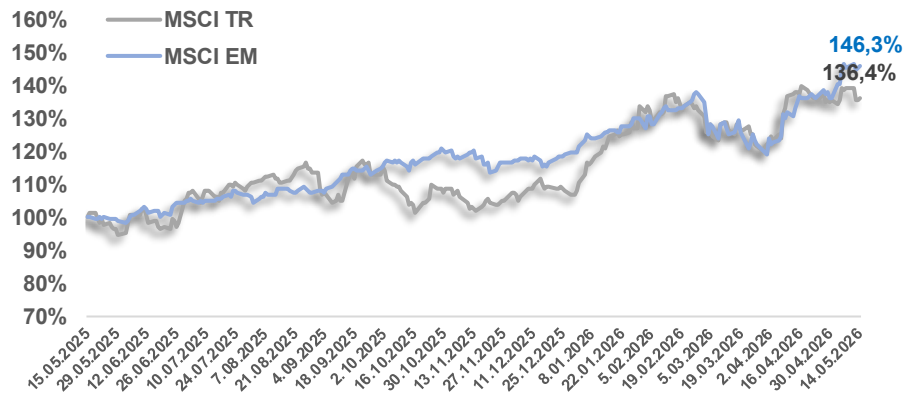
## Kredi ve Mevduat Faiz Oranları



## Türkiye 5 Yıllık Dolar Bazlı CDS Oranları



## MSCI Türkiye & MSCI EM Göreceli Getiri



# Bizim Haftalık

## Bizim Menkul Değerler A.Ş.

### Araştırma Bölümü

E-mail: [arastirma@bizimmenkul.com.tr](mailto:arastirma@bizimmenkul.com.tr)

Telefon: 0216-547-13-00

#### Önemli Uyarı!

Burada yer alan yatırım bilgi, yorum ve tavsiyeleri yatırım danışmanlığı kapsamında değildir. Yatırım danışmanlığı hizmeti, yetkili kuruluşlar tarafından kişilerin risk ve getiri tercihleri dikkate alınarak kişiye özel sunulmaktadır. Burada yer alan yorum ve tavsiyeler ise genel niteliktedir. Bu tavsiyeler mali durumunuz ile risk ve getiri tercihlerinize uygun olmayabilir. Bu nedenle, sadece burada yer alan bilgilere dayanarak yatırım kararı verilmesi beklentilerinize uygun sonuçlar doğurmayabilir.

Burada yer alan bilgiler Bizim Menkul Değerler A.Ş. (BMD)'nin güvenilir olduğunu düşündüğü yayımlanmış bilgilerden ve veri kaynaklarından derlenerek BMD Araştırma Bölümü tarafından okuyucuyu bilgilendirme amacı ile hazırlanmıştır. Kullanılan bilgilerin hatasızlığı ve/veya eksiksizliği konusunda BMD hiçbir şekilde sorumlu tutulamaz. BMD Araştırma raporları şirket içi ve dışı dağıtım kanalları aracılığıyla tüm BMD müşterilerine eşzamanlı olarak dağıtılmaktadır. Burada yer alan tahmin, yorum ve tavsiyeler dökümanın yayınlandığı tarih itibarıyla geçerlidir. BMD Araştırma Bölümü daha önce hazırladığı ya da daha sonra hazırlayacağı raporlarda bu raporda sunulan görüş ve tavsiyelerden farklı ya da bu raporda sunulan görüş ve tavsiyelerle çelişen başka raporlar yayımlayabilir. Çelişen fikir ve tavsiyeler bu raporu hazırlayan kişilerden farklı zaman dilimlerine işaret ediyor, farklı analiz yöntemlerini içeriyor ya da farklı varsayımlarda bulunuyor olabilir. Böyle durumlarda, BMD'nin bu raporlardaki tavsiye ve görüşlerle çelişen diğer BMD Araştırma Bölümü raporlarını okuyucunun dikkatine sunma zorunluluğu yoktur. BMD ve ilişkili olduğu firmalar bu raporda adı geçen pay senetlerinde pozisyon sahibi olabilir ve/veya raporun yayınlanma tarihinden sonra işlem yapabilir. Ayrıca yatırımcılar bu raporda adı geçen şirketlerle BMD ve/veya diğer ilişkili firmalarının iş ilişkisi içerisinde olabileceğini kabul ederler.

Bu çalışma kesinlikle tekrar çıkarılmak, çoğaltılmak, kopyalanmak ve/veya okuyucudan başkasına dağıtılmak üzere hazırlanmamıştır ve BMD Araştırma Bölümü'nün izni olmadan kopyalanamaz ve çoğaltılıp dağıtılamaz. Okuyucuların bu raporun içeriğini oluşturan yatırım tavsiyeleri, tahmin ve hedef fiyat değerlemeleri de dahil olmak üzere tüm yorum ve çıkarımların, BMD Araştırma Bölümü'nün izni olmadan başkalarıyla paylaşmaması gerekmektedir. BMD bu araştırma raporunu yayınlamaya, müşterilerine ve gerekli yatırım profesyonellerine dağıtmaya yetkilidir. BMD Araştırma Bölümü gerekli olduğunu düşündüğünde düzenli olarak yatırım tavsiyelerini güncellemekte ve temel analize dayalı araştırma raporları hazırlamaktadır. Bununla birlikte, bu çalışma herhangi bir hisse senedinin veya finansal yatırım enstrümanlarının alımı ya da satımı için BMD ve/veya BMD tarafından direk veya dolaylı olarak kontrol edilen herhangi bir şirket tarafından gönderilmiş bir teklif ya da öneri oluşturmamaktadır. Herhangi bir alım-satım ya da herhangi bir enstrümanın halka arzına talepte bulunma kararı bu çalışmaya değil, arz edilen yatırım aracı ile ilgili kamuya duyurulmuş ve yayınlanmış izahname ve sirkülere dayanmalıdır. BMD ya da herhangi bir BMD çalışanı bu raporun içeriğindeki görüş ve tavsiyelere uyulması sebebiyle doğabilecek doğrudan ya da dolaylı herhangi bir zarar ya da kayıpla ilgili olarak sorumlu tutulamaz.