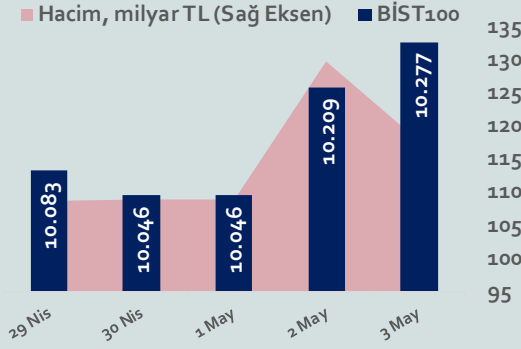


# Bizim Haftalık

## 29 Nisan- 03 Mayıs 2024

Haftalık Bülten

Periyodik Raporlar



### Bu Hafta Ne Oldu...

**Yurt içinde enflasyon, yurt dışında Almanya ve Euro Bölgesi'nde enflasyon ile ABD'de tarım dışı istihdam verileri takip edilirken hafta boyunca piyasaların odağında ABD Merkez Bankası (Fed) faiz kararı vardı.**

**Almanya'da tüketici fiyat endeksi, Nisan ayında aylık bazda %0,5 arttı. Almanya'da Mart ayında %2,2 olan yıllık enflasyon, Nisan ayında da değişmeyerek %2,2 olarak gerçekleşti. Euro Bölgesi'nde tüketici fiyat endeksi, Nisan ayında aylık %0,6 artarken, yıllık enflasyon %2,4 oldu. ABD'de tarım dışı istihdam, Nisan ayında beklentilerin altında 175 bin kişi arttı. ABD'de işsizlik oranı, Nisan ayında 0,1 puan artarak %3,9'a yükseldi. ABD Merkez Bankası (Fed), Çarşamba günü gerçekleştirdiği toplantısında beklentilere paralel politika faizini değiştirmeyerek %5,25-%5,50 aralığında sabit bıraktı. Karar sonrası Fed'den yapılan açıklamada, enflasyon %2 hedefine doğru sürdürülebilir şekilde hareket edene kadar faiz indirimi olmadığı belirtilirken haziran'dan itibaren bilanço küçültmenin yavaşlamasının planlandığı ifade edildi. Fed Başkanı Jerome Powell karar sonrası yaptığı açıklamada, "Enflasyon hâlâ çok yüksek. %2'lik hedefe döndürmede kararlıyız. Faizleri indirmeye başlamak için enflasyon konusunda Fed'in güven kazanması düşündüğümüzden daha uzun bir süre alacaktır. Fed toplantı kararı vermeye devam edecek. Faiz indirimi zamanlaması verilere bağlı olacaktır." dedi.**

**Türkiye'de tüketici fiyat endeksi, Nisan ayında aylık %3,18 artarken Mart ayında %68,50 olan yıllık enflasyon, Nisan ayında %69,80'e yükseldi. Yurt içi üretici fiyat endeksi (Yİ-ÜFE), Nisan ayında aylık %3,60 ve yıllık %55,66 artış gösterdi. Haftaya pozitif başlayan ve hafta genelinde alıcılı seyrini sürdüren 10.286,57 ile rekor tazeleyen BİST100 Endeksi, %3,64 kazançla 10.277 puandan haftayı tamamladı. 32,46'lı seviyelerden haftaya başlayan Dolar/TL, dün 32,25 sınırının altına inerken Euro/TL hafta içinde 31,76- 32,57 aralığında sakin bir seyir izlerken, Euro/TL, hafta içinde 34,50 sınırının altına kadar gevşedi.**

**Yurt dışı yerleşik yatırımcılar, 19-26 Nisan haftasında reel olarak (fiyat ve kur etkisinden arındırılmış) 154,6 milyon dolar hisse senedi satışı, 603,5 milyon dolar Devlet İç Borçlanma Senedi (DİBS-Kesin Alım) alımı ve 4,0 milyon dolar Özel Sektör Tahvil satışı gerçekleştirdi. Aynı haftada yurt içinde yerleşik gerçek kişilerin döviz mevduatı 1.674 milyon dolar azalarak 109.420 milyon dolara ve tüzel kişilerin döviz mevduatı 873 milyon dolar azalarak 69.815 milyon dolara geriledi. Kur korumalı mevduat (KKM) hesapları 13 milyon dolar artarak 70.161 milyon dolar (2.258 milyar TL) olarak gerçekleşti. Türkiye'nin dolar bazlı 5 yıl vadeli CDS oranı 300 sınırının altına indi.**

### Uzun Vadede Ne Bekliyoruz...

TCMB, 19 Ocak'taki 2023 yılının ilk toplantısında politika faizini değiştirmeyerek %9 seviyesinde tutarken, 23 Şubat toplantısında 50 baz puan indirerek %8,50 seviyesine çekti. 23 Mart, 27 Nisan ve 25 Mayıs tarihli toplantılarında ise politika faizini değiştirmeyerek %8,50 seviyesinde sabit bıraktı. Merkez Bankası, 22 Haziran'da 650 baz puan, 20 Temmuz'da 250 baz puan, 24 Ağustos'ta 750 baz puan, 21 Eylül'de 500, 26 Ekim'de 500, 23 Kasım'da 500 baz puan ve 21 Aralık tarihli toplantısında 250 baz puan artırarak politika faizini %42,50 seviyesine çıkardı. TCMB, 2024 yılının ilk toplantısında politika faizini 250 baz puan artırarak %45,00 seviyesine yükseltirken, 22 Şubat tarihli toplantısında politika faizini değiştirmeyerek %45,00 seviyesinde sabit bıraktı. Merkez Bankası, 21 Mart tarihli toplantısında politika faizini 500 baz puan artırarak %50 seviyesine yükseltti. TCMB, 25 Nisan tarihli toplantısında ise politika faizini değiştirmeyerek %50 seviyesinde sabit bıraktı.

**Nisan ayında %3,18 artan TÜFE'nin Nisan 2024 tarihli TCMB piyasa katılımcıları anketine göre; Mayıs ayında %3,00, 2024 yılı sonunda %44,16 ve 12 ay sonrasında %35,17 artması beklenmektedir. Yine aynı ankette Dolar/TL'nin 2024 sonunda 40,01 ve 12 ay sonrasında ise 42,47 olması öngörülmektedir. Cari dengenin 2024 sonunda 32,1 milyar dolar, 2025 yılında ise 30,7 milyar dolar açık vermesi beklenmektedir. GSYH büyümesinin 2024 ve 2025'te sırasıyla %3,3 ve %3,7 olacağı öngörülmektedir. TCMB haftalık repo faizinin 3 ay sonrasında %50,00 ve 12 ay sonrasında ise %38,18 olması beklenmektedir.**

BİST Verileri	3.05.2024
BİST-100 Piyasa Değeri (milyar \$)	272,0
BİST-100 Piyasa Değeri (milyar TL)	8.792,0
BİST-100 İşlem Hacmi (milyar \$)	1,8
BİST-100 İşlem Hacmi (milyar TL)	57,7
BİST-100 F/K Cari	7,95
Yabancı Payı %	39,2

Endeksler	Kapanış	Günlük	Haftalık	YBB	Yıllık
BİST30	11.147,6	0,53%	3,87%	39,0%	124,4%
BİST100	10.276,9	0,67%	3,64%	37,6%	128,1%
BİST30 (\$)	345,1	0,54%	4,42%	26,5%	35,5%
BİST100 (\$)	318,1	0,68%	4,19%	25,2%	38,0%
BİSTMali	11.412,1	0,44%	2,69%	44,7%	44,7%
BİSTSınai	15.046,8	0,41%	3,65%	30,5%	30,5%
BİSTBanka	13.397,8	1,23%	1,84%	53,7%	53,7%

Borsalar	Kapanış	Günlük	YBB	365Gün
ABD-DJ IND.	38.574	0,9%	2,3%	16,4%
ABD-S&P 500	5.108	0,9%	7,1%	25,8%
ABD-NASDAQ	16.119	1,8%	54,0%	34,7%
Almanya-DAX	17.979	0,4%	7,3%	14,3%
İngiltere-FTSE 100	8.208	0,4%	6,1%	6,6%
Fransa-CAC40	7.957	0,5%	5,5%	8,4%
Rusya-RTSI	1.186	0,7%	9,4%	16,3%
Brezilya-BOVESPA	127.122	1,0%	-5,3%	24,4%
Japonya-NIKKEI 225	38.236	-0,1%	14,0%	31,1%
Çin-SHANGHAI	3.105	-0,3%	4,4%	-6,6%
G.Kore KOSPI	2.677	-0,3%	0,8%	6,0%
Hindistan-Sensex	73.878	-1,0%	2,3%	20,4%
BİST100	10.277	0,7%	37,6%	128,1%
BİST BANKA	13.398	1,2%	53,7%	226,7%
BİST SINAİ	15.047	0,4%	30,5%	107,6%

Kapanış değerleri Cuma günü saat 18:00 itibari ile alınmıştır.

Döviz-Emtia-Faiz	Kapanış	Günlük	Haftalık	YBB
Dolar/TL	32,3429	-0,1%	-0,4%	9,4%
Euro/TL	34,8610	0,2%	0,4%	7,0%
Euro/Dolar	1,0771	0,4%	0,7%	-2,5%
Dolar/Yen	152,9	-0,5%	-3,2%	8,4%
Altın (\$/ons)	2.293,2	-0,5%	-1,9%	11,2%
Altın (TL/gram)	2.384,8	-0,5%	-2,2%	21,6%
Gümüş (\$/ons)	26,3	-1,2%	-4,0%	10,7%
Gümüş (TL/gram)	27,4	-1,3%	-4,4%	21,1%
Brent Petrol (\$/varil)	83,5	-0,2%	-6,4%	8,3%
VIX	14,0	-4,7%	-9,0%	12,4%
Dolar Endeksi	105,0	-0,3%	-1,0%	3,6%
Gösterge Tahvil	44,76%	-1,1%	0,1%	12,8%
Tr 10yıl Tahvil	28,91%	0,2%	2,8%	15,4%
ABD 10y Tahvil Faizi	4,52%	-1,0%	-3,9%	16,4%

Kapanış değerleri Cuma günü saat 18:00 itibari ile alınmıştır.

# Bizim Haftalık

Haftalık Bülten

Periyodik Raporlar

	Haf. Hacim (Milyar TL)	Haf. Değişim	YBB
THYAO	41,34	2,5%	42,2%
YKBNK	14,75	-0,9%	65,3%
ISCTR	14,31	3,3%	50,8%
TUPRS	14,09	4,8%	49,6%
EREGL	12,93	3,2%	9,1%
AKBNK	12,45	1,7%	71,6%
KCHOL	10,69	7,2%	70,4%
ASELS	10,34	5,3%	38,3%
PGSUS	9,40	6,7%	60,0%
SAHOL	8,68	5,6%	59,5%

Kaynak: Forex

## Pazartesi

Haftanın ilk işlem gününe %0,77 artışla başlayan BİST100 Endeksi, seans sonunda alımların hızlanmasıyla %1,69 yükselerek 10.082,77 ile rekor seviyeden günü tamamladı. Bankacılık Endeksi %1,90 ve Sınai Endeks %1,07 değer kazandı. Türkiye 2 yıllık tahvil faizi %44,59, 10 yıllık tahvil faizi %28,03 ve ABD 10 yıllık tahvil faizi %4,663 seviyelerinden hafta açılışını yaptı. Dolar/TL, 32,46'lı ve Euro/TL, 34,74'lü seviyelerden haftaya başladı. Türkiye'nin dolar bazlı 5 yıl vadeli CDS oranı 290,1 oldu.

TÜİK'in açıkladığı verilere göre, ekonomik güven endeksi Nisan ayında %1 azalarak 99,0 değerini aldı. Tüketici güven endeksi, Nisan ayında aylık %1,4 artarak 80,5 değerini, reel kesim (imalat sanayi) güven endeksi aynı düzeyde kalarak 103,5 değerini, hizmet sektörü güven endeksi %2,8 azalarak 117,1 değerini, perakende ticaret sektörü güven endeksi %1,9 artarak 115,5 değerini, inşaat sektörü güven endeksi aynı düzeyde kalarak 88,6 değerini aldı.

Hazine ve Maliye Bakanlığı Gelir İdaresi Başkanlığınca hazırlanan "Vergi Usul Kanunu Genel Tebliği Resmi Gazete'de yayımlandı. Buna göre, kapsam dahilinde olan mükelleflerin 2024 yılı birinci geçici vergi döneminin (Ocak-Şubat-Mart) sonu itibarıyla enflasyon düzeltmesi yapılmaması öngörüldü. Buna karşılık sürekli olarak işlenmiş altın, gümüş alım-satımı ve imalini yapan mükellefler, birinci geçici vergi döneminde de enflasyon düzeltmesi yapacaklar.

Hazine ve Maliye Bakanı Mehmet Şimşek, İslam Kalkınma Bankasının (İKB) Yıllık Toplantıları kapsamında düzenlenen "Governörler Diyalogu-Türkiye" oturumunda yaptığı konuşmada Türkiye'de enflasyonla mücadeleyi desteklemek için güvenilir bir mali çerçeve oluşturduklarını ve depremin etkilerine rağmen kamu maliyesinin iyiyi gittiğini belirtti. Türkiye'nin kamu borç stokunun milli gelire oranının %29,5 ile gelişmekte olan piyasaların ortalamasının yarısından daha az olduğunu dile getiren Şimşek, mali disiplinin de Türkiye'nin Orta Vadeli Programı'nın temel bileşenlerinden olduğunu vurguladı.

Hazine ve Maliye Bakanı Mehmet Şimşek, İslam Kalkınma Bankası (İKB) Grubunun, 2024-2026 dönemini düzenleyen Ülke Stratejisi kapsamında Türkiye'deki projelere 6,3 milyar dolarlık finansman sağlayacağını belirterek, "Uygulamaya koyduğumuz ekonomi programı sayesinde Türkiye'ye yönelik dış kaynak akışı güçlü şekilde devam ediyor." dedi.

Almanya'da tüketici fiyat endeksi Nisan ayında aylık bazda %0,5 arttı. Mart ayında %2,2 olan yıllık enflasyon, Nisan ayında da değişmeyerek %2,2 olarak gerçekleşti.

## Salı

TÜİK ile Ticaret Bakanlığı iş birliğiyle genel ticaret sistemi kapsamında üretilen geçici dış ticaret verilerine göre; ihracat Mart ayında yıllık %4,1 azalarak 22,6 milyar dolara ve ithalat %6,3 azalarak 29,9 milyar dolara geriledi. Böylece dış ticaret açığı, %12,4 azalarak 7,3 milyar dolara geriledi. Ocak-Mart döneminde dış ticaret açığı %41,5 azalarak 20,3 milyar dolar oldu.

TCMB Başkanı Fatih Karahan, 92. hesap dönemi olağan genel kurul toplantısındaki konuşmasında, aylık fiyat gelişmelerini yakından takip ettiklerini, aylık enflasyonun ana eğiliminde belirgin ve kalıcı bir düşüş sağlanıp, enflasyon beklentileri öngörülen tahmin aralığına yakınsayana kadar sıkı para politikası duruşunun sürdürüleceğini dile getirdi.

Euro Bölgesi'nde tüketici fiyat endeksi, Nisan ayında aylık %0,6 artarken, yıllık enflasyon %2,4 olarak gerçekleşti. Euro Bölgesi, 2024 yılının ilk çeyreğinde bir önceki çeyreğe göre %0,3 büyüdü.

## Çarşamba

Hazine ve Maliye Bakanı Mehmet Şimşek, Türkiye'de stratejik sektörler ve teknoloji alanlarında faaliyet gösteren şirketlere yatırım yapacak girişim sermayesi fonlarına kaynak aktarılması için üst fon kurulması çalışmalarında nihai aşamaya geldiklerini belirterek, gelecekte artması öngörülen fon büyüklüğünün ilk aşamada 50 milyon dolar olacağını söyledi.

Resmi Gazete'de yayımlanan Cumhurbaşkanlığı kararı ile 30 Nisan'da sona eren mevduattan elde edilen faize uygulanan stopaja değişikliğe gidildi. Buna göre, mevduattan elde edilen faiz ve katılım bankalarından elde edilen kâr paylarına uygulanan oranda yapılan değişikliklerle, 6 aya kadar (6 ay dahil) mevduatta stopaj %5'ten %7,5'a yükseltildi. Bir yıla kadar vadeli hesaplarda stopaj %3'ten %5'e yükseltilirken, bir yıldan uzun vadeli hesaplarda %2,5 olan stopaj oranında değişikliğe gidilmedi. 30 Nisan'a kadar faiz getirili yatırım fonlarında %0 olarak uygulanan stopaj da %7,5'e yükseltildi. Kur Korumalı vadeli mevduat hesapları ile döviz tevdiat hesaplarından dönüşüm kuru üzerinden TL'ye çevrilen mevduat hesaplarında ise %0'lık stopaj korundu.

ABD Merkez Bankası (Fed), Çarşamba günü gerçekleştirdiği toplantısında beklentilere paralel politika faizini değiştirmeyerek %5,25-%5,50 aralığında sabit bıraktı. Karar sonrası Fed'den yapılan açıklamada, enflasyon %2 hedefine doğru sürdürülebilir şekilde hareket edene kadar faiz indirimi olmadığı belirtilirken hazirandan itibaren bilanço küçültmenin yavaşlamasının planlandığı ifade edildi.

Fed Başkanı Jerome Powell karar sonrası yaptığı açıklamada, "Ekonomide hedeflere doğru kayda değer gelişme kaydedildi. Enflasyon hâlâ çok yüksek. %2'lik hedefe döndürmede kararlıyız. Enflasyonda sınırlı gelişme görüldü. İstihdam piyasası görece olarak sıkı ama artık daha dengeli. İşgücü talebi istihdam arzının hâlâ üzerinde. Bu yıl enflasyon verileri beklentilerden daha yüksek. Faizleri indirmeye başlamak için enflasyon konusunda Fed'in güven kazanması düşündüğümüzden daha uzun bir süre alacaktır. Fed toplantı toplantı karar vermeye devam edecek. Faiz indirimi zamanlaması verilere bağlı olacaktır." dedi.

HAFTALIK YÜKSELENLER		DÜŞENLER	
MMCAS	46,3%	BRKVY	34,4%
OSMEN	46,2%	BJKAS	34,3%
MEGAP	46,2%	AKENR	23,1%
YGYO	40,0%	CRDFA	19,7%
QNBFB	36,9%	EDIP	18,7%
UZERB	34,8%	BRLSM	16,3%
EUKYO	34,1%	KSTUR	15,8%
PSDTC	29,9%	TDGYO	15,7%
YYAPI	29,0%	DAGHL	14,1%
ESCOM	29,0%	PEGYO	13,5%
SEYKM	26,3%	ULAS	13,2%
EKIZ	23,7%	VRGYO	11,4%
ISBIR	23,5%	PAPIL	11,3%
UMPAS	22,6%	OYAYO	11,2%
YUNSA	22,0%	DERHL	10,5%
KLMSN	20,1%	METUR	10,1%
DIRIT	20,0%	RAYSG	9,7%
BALAT	19,7%	ICUGS	9,5%
BVSAN	19,4%	MAGEN	9,5%
EMNIS	19,2%	PATEK	9,5%

YBB YÜKSELENLER		DÜŞENLER	
UZERB	685%	PEKGY	75%
UFUK	537%	EBEBK	31%
EMNIS	348%	CEMAS	27%
BAYRK	325%	SEGYO	25%
AKENR	315%	QUAGR	22%
ERSU	306%	SUWEN	22%
KSTUR	290%	KRSTL	21%
FONET	275%	BAGFS	20%
TETMT	255%	HEKTS	20%
YGYO	252%	TATGD	18%
YAYLA	238%	KRGYO	17%
DERIM	229%	SNPAM	16%
PKART	218%	USAK	14%
TGSAS	212%	SELEC	14%
SUMAS	203%	HEDEF	12%
KENT	197%	FLAP	12%
MMCAS	189%	SUNTK	11%
AKMGY	186%	NTGAZ	11%
DOBUR	182%	BJKAS	10%
SELGD	178%	RNPOL	9%

# Bizim Haftalık

Döviz Pozisyonu	Adet	Milyon TL
Döviz Fazlası Olan Şirket	327	371.168
Döviz Açığı Olan Şirket	222	-680.612
Bütün Şirketler	549	-309.445

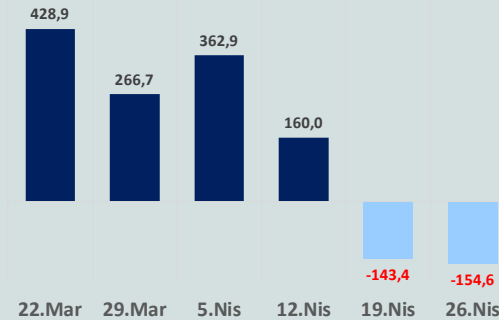
Döviz Açığı Olanlar		Döviz Fazlası Olanlar	
THYAO	-299.958	SAHOL	33.733
SASA	-50.144	GARAN	25.976
FROTO	-45.853	AKBNK	22.982
PETKM	-31.358	KCHOL	22.972
MOGAN	-30.979	DOHOL	22.600
PGSUS	-22.893	ENKAI	20.807
ZOREN	-20.414	ASELS	17.187
AKENR	-12.981	TTKOM	17.082
IZMDC	-9.434	AGHOL	17.051
KRDMD	-7.176	AEFES	15.008

Araştırma Model Portföy Tablosu			
Hisse	Kapanış	Hedef Fiyat	Pot. Get.
AYGAZ	196,80	GG	-
BIMAS	417,25	GG	-
CIMSA	32,42	GG	-
EREGL	44,18	GG	-
PETKM	20,98	GG	-
TCELL	82,10	GG	-
FROTO	1.133,00	GG	-
TRGYO	45,80	GG	-
TUPRS	201,30	GG	-
THYAO	325,00	GG	-

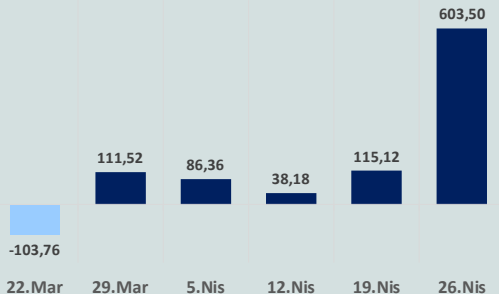
GG: Gözden Geçiriliyor

Anahtar Göstergeler	
TÜFE - Nisan 2024	69,80%
ÜFE - Nisan 2024	55,66%
GSYH Büyüme Hızı - 4Ç	3,97%

Yurt Dışı Yerleşikler Hisse Net Reel Değ., m\$



Yurt Dışı Yerleşikler DİBS Net Reel Değ., m\$



ABD'de ISM imalat sanayi PMI, Nisan ayında aylık 1,1 puan azalarak 49,2'ye geriledi. S&P Global'in imalat sektörü PMI ise Nisan ayında 50 ile piyasa beklentilerinin üzerinde gerçekleşti.

## Perşembe

İstanbul Sanayi Odası açıkladığı imalat sanayi PMI verisi, 2024 yılı Nisan ayında 49,3'e gerileyerek eşik değer 50,0'nin altına indi. Böylece endeks faaliyet koşullarının son üç ayda ilk kez yavaşladığına işaret etti. Ancak söz konusu yavaşlama oldukça hafif düzeyde gerçekleşti. Nisan'da faaliyet koşullarının yeniden bozulmasında üretimin daralma bölgesine dönmesi etkili oldu. Talepteki zayıflamaya bağlı olarak üretimde son üç ayın ilk düşüşü gözlemlendi.

ABD'nin dış ticaret açığı, Mart ayında aylık bazda %0,1 azalarak 69,4 milyar dolara geriledi. Piyasa beklentisi, dış ticaret açığının bu dönemde 69,5 milyar dolar olması yönündeydi. ABD'de işsizlik maaşı başvuruları, 27 Nisan ile biten haftada 208 bin artış göstererek beklentilerin altında gerçekleşti. İşsizlik maaşı başvurularına ilişkin önceki haftanın verisi de yukarı yönlü revize edilerek 207 binden 208 bine çıkarıldı. Fabrika siparişleri Mart ayında aylık %1,6 arttı. Söz konusu dönemde dayanıklı mal siparişleri %2,6, dayanıklı olmayan mallara yönelik siparişler %0,6'lık yükseliş kaydetti.

Almanya'da imalat sektörü PMI, Nisan ayında 42,5 puana yükseldi. Euro Bölgesi'nde imalat sektörü PMI, Nisan ayında 45,7 puana yükseldi.

## Cuma

TÜİK'in verilerine göre, tüketici fiyat endeksi, Nisan ayında aylık %3,18 artarken Mart ayında %68,50 olan yıllık enflasyon, Nisan ayında %69,80'e yükseldi. Ana harcama grupları itibarıyla artışın en yüksek olduğu ana grup %103,86 ile eğitim olurken en az artış gösteren ana grup %51,20 ile giyim ve ayakkabı oldu. Yurt içi üretici fiyat endeksi (Yİ-ÜFE), Nisan ayında aylık %3,60 ve yıllık %55,66 artış gösterdi.

Ticaret Bakanlığı'nın öncü verilerine göre Nisan ayında dış ticaret açığı yıllık %13,3 artış ile 9,9 milyar dolar oldu. İhracat geçen yılın aynı dönemine göre sınırlı bir değişimle 19,3 milyar dolar olurken ithalat %4,2 artışla 29,2 milyar dolar olarak gerçekleşti.

Hazine ve Maliye Bakanı Mehmet Şimşek, sosyal medya hesabından yaptığı değerlendirmede, program sayesinde ekonomideki dengelenme ve azalan cari açık, yeniden tesis edilen bütçe disiplini, uluslararası kaynak girişindeki güçlü artış ve yurtiçi portföy tercihlerinin TL'ye yönelmesini, enflasyonla mücadelenin desteklendiğini belirtti. Şimşek açıklamasında, "Yıllık enflasyon Mayıs ayında tepe noktasına ulaştıktan sonra öngörülerimiz doğrultusunda keskin bir şekilde düşmeye başlayacak. Böylece enflasyonla mücadelede geçiş dönemi sonlanacak ve dezenflasyon sürecine gireceğiz. Dezenflasyonla birlikte beklentilerde iyileşme daha da belirginleşecek ve bu da enflasyondaki düşüşü destekleyecek" ifadelerini kullandı.

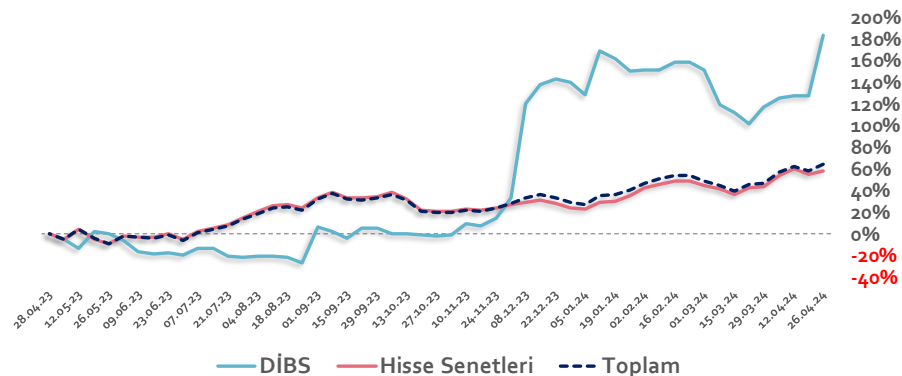
TCMB'nin 25 Nisan tarihli Para Politikası Kurulu (PPK) toplantısının özetinde, yakın dönem tüketici enflasyonu gerçekleşmeleri dikkate alındığında, belirli hizmet kalemlerinde enflasyonun bir süre daha yüksek seyretme riski bulunduğu dile getirildi. Özetinde, enflasyon beklentilerinin mevcut seyrinin, enflasyon görünüm üzerinde yukarı yönlü risk teşkil ettiği belirtildi.

ABD'de tarım dışı istihdam, Nisan ayında 175 bin kişi artarak beklentilerin altında gerçekleşti. Beklenti 240 bin kişi artması yönündeydi. ABD'de işsizlik oranı, Nisan ayında 0,1 puan artarak %3,9'a yükseldi. Ortalama saatlik kazançlarda aylık %0,2 ve yıllık %3,92 arttı.

Euro Bölgesi'nde işsizlik oranı, Mart ayında %6,5 seviyesinde sabit kaldı.

Haftanın son işlem gününe %0,28 artışla başlayan ve 10.286,57 ile rekor tazeleyen BİST100 Endeksi, %0,67 kazançla 10.277 puandan günü tamamladı. Küresel piyasalarda pozitif bir seyir izleniyor. Türkiye 2 yıllık tahvil faizi %44,76, 10 yıllık tahvil faizi %28,91 ve ABD 10 yıllık tahvil faizi %4,522 seviyelerinden işlem görüyor. Brent tipi petrolün varili 83,5 dolardan, altının ons 2.293 dolardan, gramı ise 2.384 liradan alıcı buluyor.

Yurt Dışı Yerleşiklerin Hisse & DİBS Stok Hareketleri (Yıllık % Değişim)



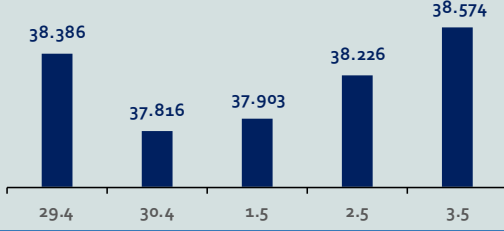


# Bizim Haftalık

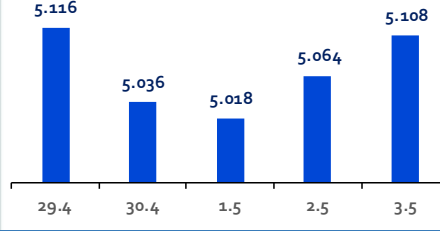
Haftalık Bülten

Periyodik Raporlar

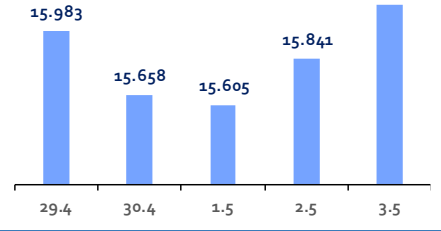
ABD-DOW JONES



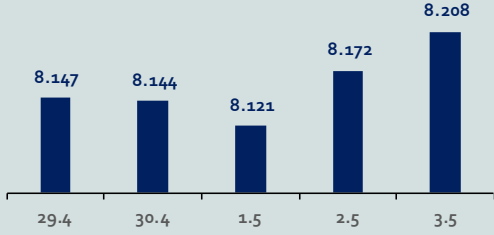
ABD-S&P500



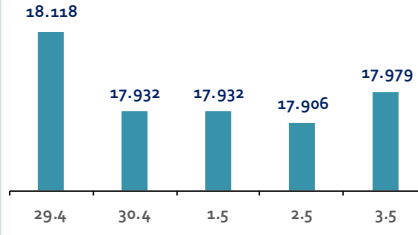
ABD-NASDAQ



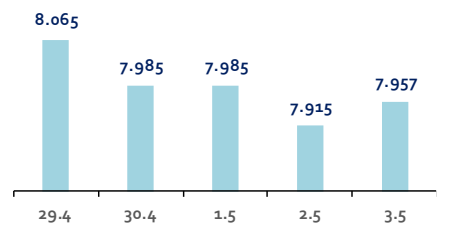
İngiltere-FTSE-100



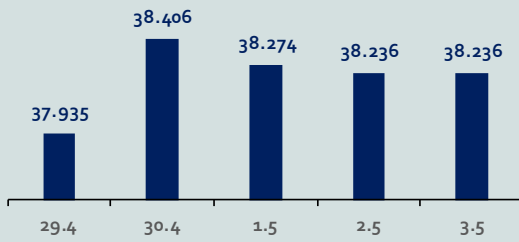
Almanya-DAX



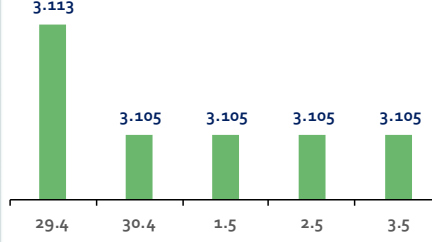
Fransa-CAC40



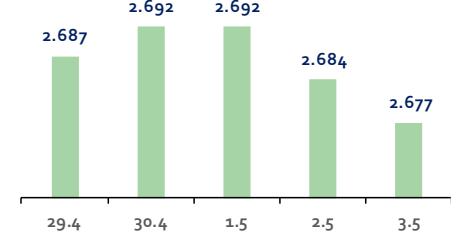
Japonya-NIKKEI



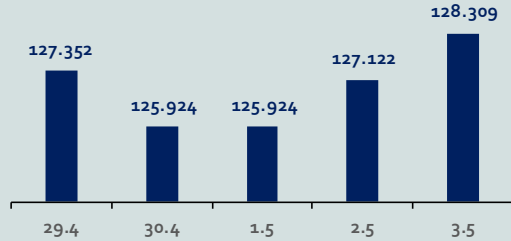
Çin-SSEC



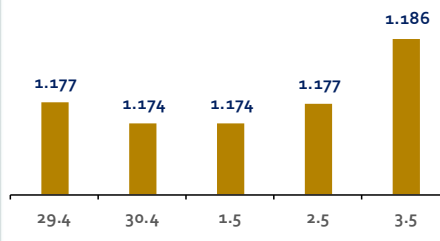
G. Kore-KOSPI



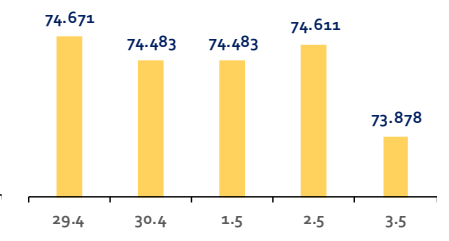
Brezilya-Bovespa



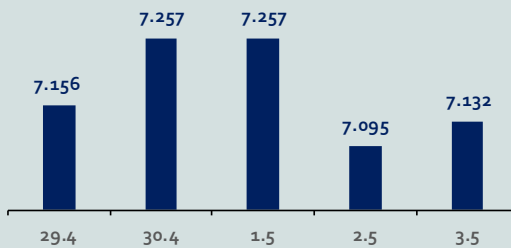
Rusya-RTSI



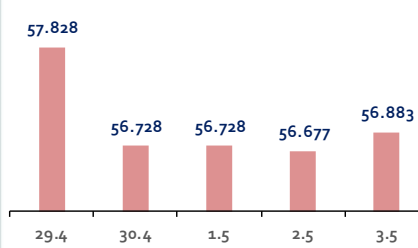
Hindistan-Sensex



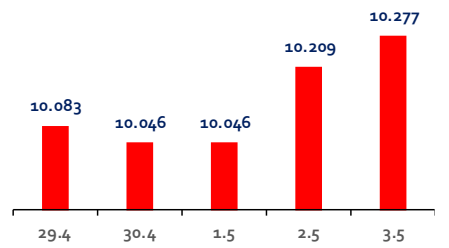
Endonezya-IDX



Meksika-IPC



Türkiye-BİST100



# Bizim Haftalık

## Gelişmiş Ülke Endeksleri Getirileri

### Haftalık

ABD-Dow Jones	0,9%
ABD-S&P500	0,1%
ABD-NASDAQ	1,2%
İngiltere-FTSE100	0,8%
Almanya-DAX	-1,0%
Fransa-CAC40	-1,6%
Japonya-Nikkei	0,8%
G.Kore-KOSPI	0,8%

### Aylık

ABD-Dow Jones	-1,5%
ABD-S&P500	-1,9%
ABD-NASDAQ	-0,7%
İngiltere-FTSE100	3,4%
Almanya-DAX	-1,7%
Fransa-CAC40	-2,1%
Japonya-Nikkei	-4,0%
G.Kore-KOSPI	-2,8%

### 3 Aylık

ABD-Dow Jones	-0,2%
ABD-S&P500	3,0%
ABD-NASDAQ	3,1%
İngiltere-FTSE100	7,8%
Almanya-DAX	6,3%
Fransa-CAC40	4,8%
Japonya-Nikkei	5,7%
G.Kore-KOSPI	2,4%

### Yıl Başından Bu Yana

ABD-Dow Jones	2,3%
ABD-S&P500	7,1%
ABD-NASDAQ	7,4%
İngiltere-FTSE100	6,1%
Almanya-DAX	7,3%
Fransa-CAC40	5,5%
Japonya-Nikkei	14,3%
G.Kore-KOSPI	0,8%

### Yıllık

ABD-Dow Jones	14,6%
ABD-S&P500	23,5%
ABD-NASDAQ	31,7%
İngiltere-FTSE100	5,5%
Almanya-DAX	12,6%
Fransa-CAC40	7,1%
Japonya-Nikkei	31,1%
G.Kore-KOSPI	7,0%

## Gelişmekte Olan Ülke Endeksleri Getirileri

### Haftalık

Çin-SSEC	0,5%
Brezilya-Bovespa	1,4%
Rusya-RTSI	-0,2%
Hindistan-Sensex	0,2%
Endonezya-IDX	1,4%
Meksika-IPC	-1,6%
BİST100	3,6%

### Aylık

Çin-SSEC	1,0%
Brezilya-Bovespa	0,6%
Rusya-RTSI	3,2%
Hindistan-Sensex	-0,0%
Endonezya-IDX	-1,0%
Meksika-IPC	-1,2%
BİST100	13,7%

### 3 Aylık

Çin-SSEC	13,7%
Brezilya-Bovespa	0,9%
Rusya-RTSI	5,8%
Hindistan-Sensex	2,5%
Endonezya-IDX	-1,5%
Meksika-IPC	-2,3%
BİST100	18,6%

### Yıl Başından Bu Yana

Çin-SSEC	4,4%
Brezilya-Bovespa	-4,4%
Rusya-RTSI	9,4%
Hindistan-Sensex	2,3%
Endonezya-IDX	-1,9%
Meksika-IPC	-0,9%
BİST100	37,6%

### Yıllık

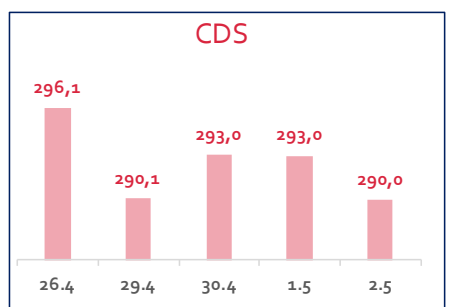
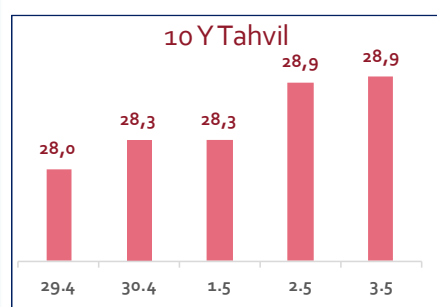
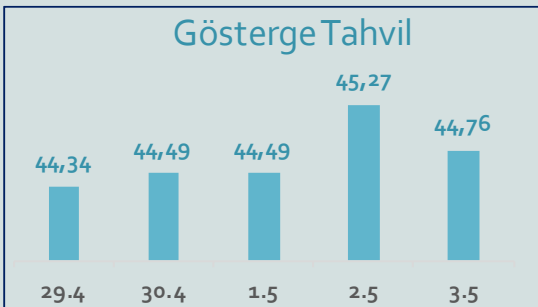
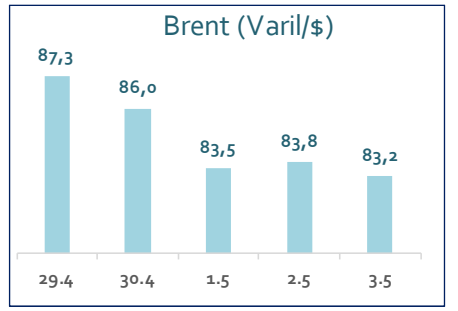
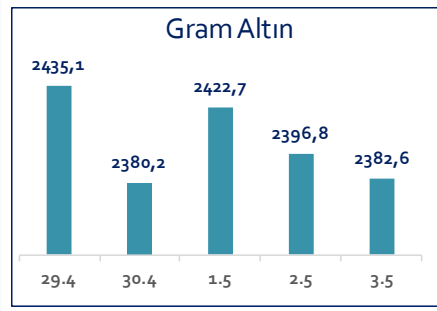
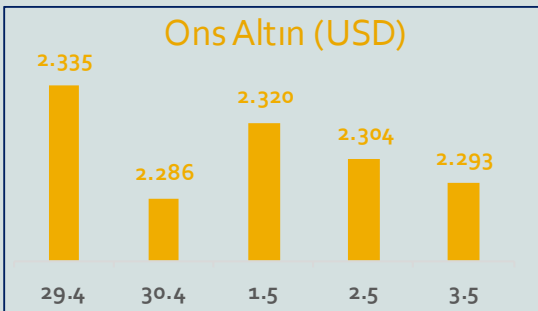
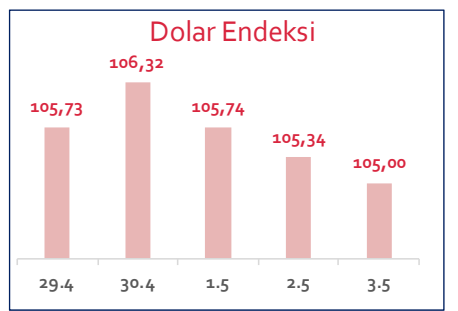
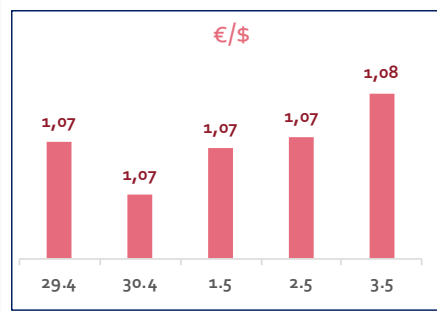
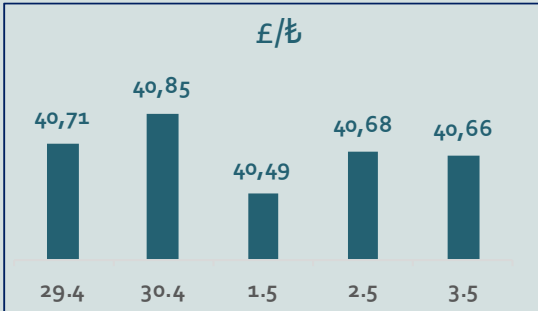
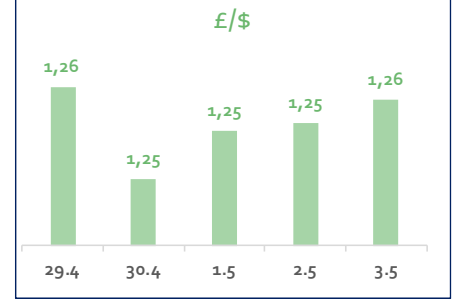
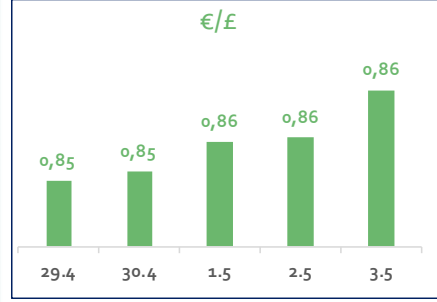
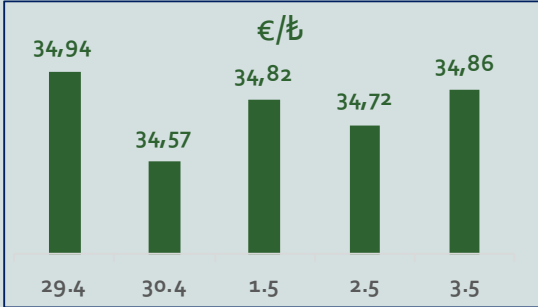
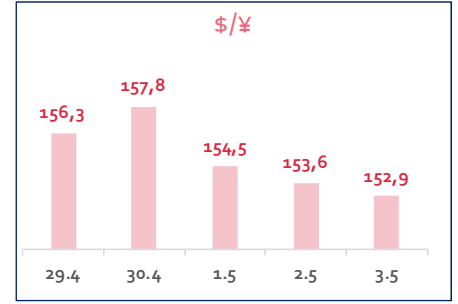
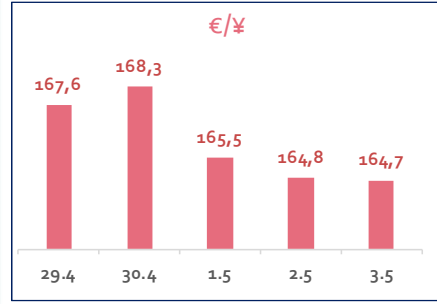
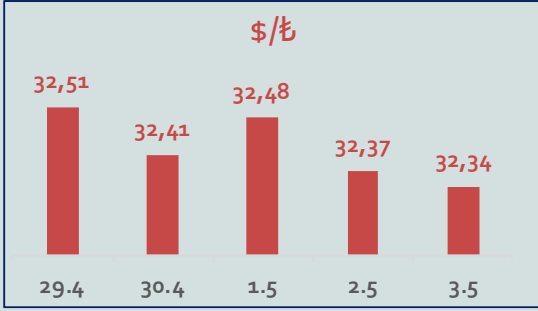
Çin-SSEC	-6,9%
Brezilya-Bovespa	22,0%
Rusya-RTSI	14,7%
Hindistan-Sensex	21,0%
Endonezya-IDX	4,7%
Meksika-IPC	3,5%
BİST100	133,5%



# Bizim Haftalık

Haftalık Bülten

Periyodik Raporlar



# Bizim Haftalık

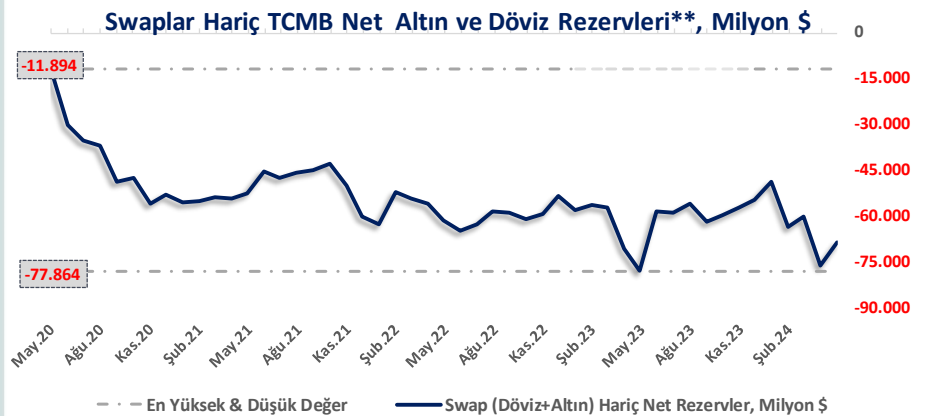
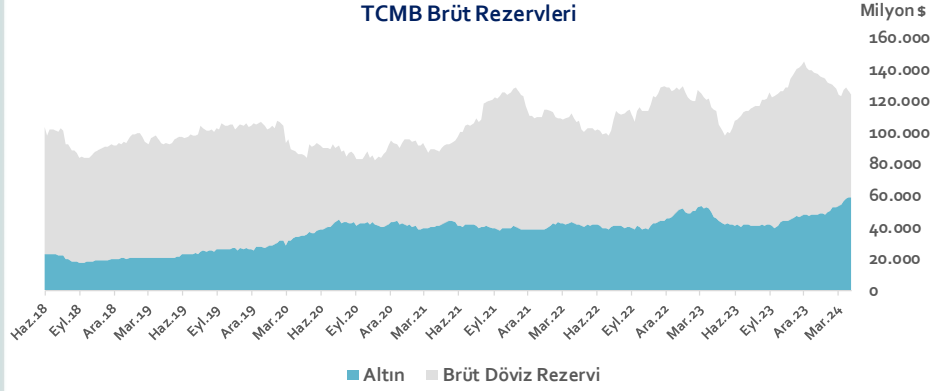
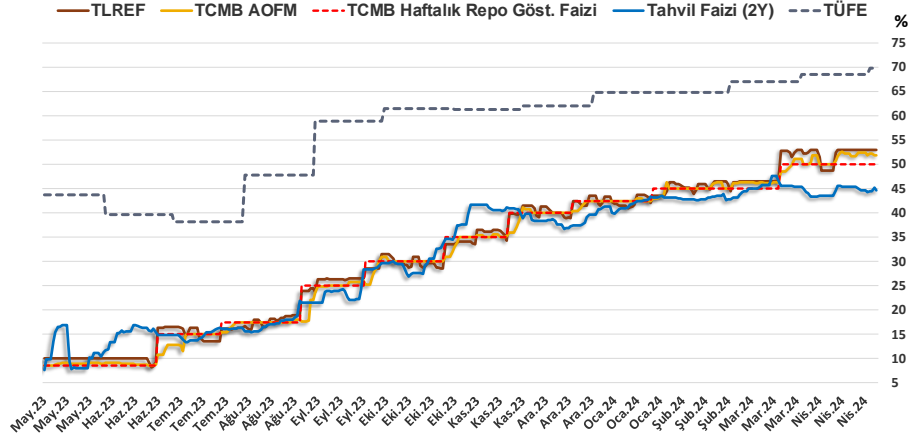
3.05.2024	Kapanış (%)	Değişim (Baz Puan)			
		Haftalık	Aylık	YBB	Yıllık
Gösterge Faiz	50,00	0	0	750	4.150
TLREF	52,99	-0	51	936	4.300
Tahvil Faizi (2Y)	44,76	6	58	508	3.716
TCMB AOFM	51,84	-62	184	934	4.325
TÜFE	69,80	131	131	782	2.612

TCMB Brüt Rezervleri, Milyon \$	26.04.2024	Pay	% Değişim			
			Haftalık	Aylık	YBB	Yıllık
Altın	59.113	47,6%	-0,3%	8,7%	22,6%	27,4%
Brüt Döviz Rez.	64.967	52,4%	-3,1%	-5,5%	-30,0%	-5,1%
Toplam	124.080	100%	-1,7%	0,8%	-12,0%	8,0%

$$\text{* TCMB Net Altın ve Döviz Rezervleri} = \frac{\text{TCMB Dış Varlıklar Top.} - \text{TCMB Top. Döviz Yükümlülükleri}}{\text{Dolar/TL Paritesi}}$$

$$\text{** Swaplar Hariç TCMB Net Altın ve Döviz Rezervi} = \text{Net Altın ve Döviz Rezervi} - \text{Swap İşlemleri Toplamı}$$

**NOT:** Bu hesaplamada TCMB'de bulunan kamu kesimi döviz mevduatı hesaba katılmamıştır.





# Bizim Haftalık

26.04.2024	Kapanış (%)	Değişim (Baz Puan)			
		Haftalık	Aylık	YBB	Yıllık
İhtiyaç Kredisi	81,31	-23	-484	1.956	4.797
Konut Kredisi	44,70	-24	117	320	2.596
Taahhüt Kredisi	26,15	239	-1.446	-716	103
Tüketici Kredisi	76,41	-152	-229	1.825	4.711
TL Mevduat	60,31	-3	301	1.325	3.839

Kaynak: TCMB

Diğer Raporlar için TIKLAYINIZ.

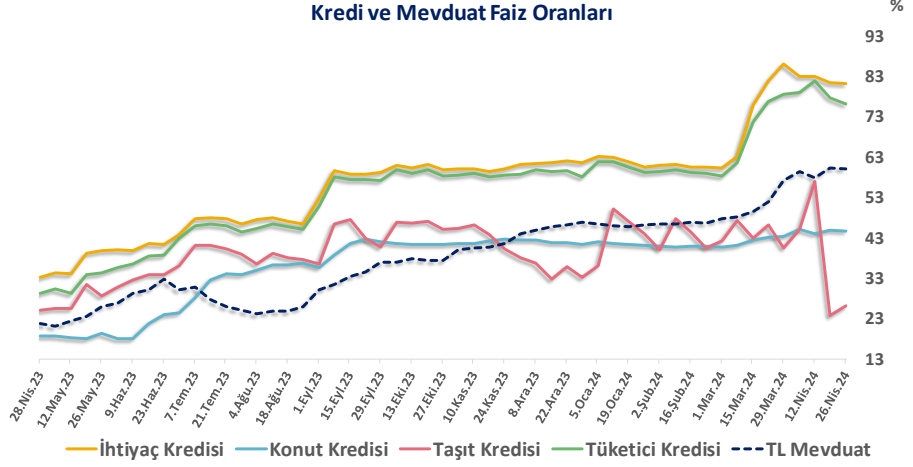
[Haftalık Piyasa Takvimi](#)

[BİST Veri Bankası](#)

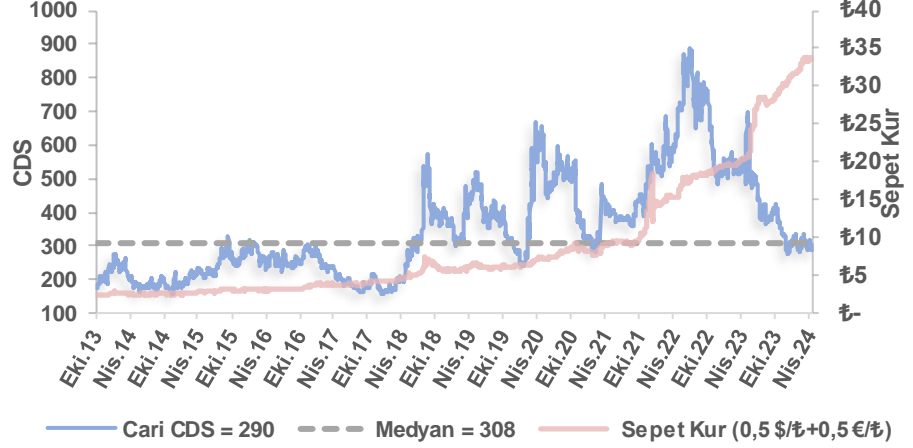
[Şirket Karları](#)

[Strateji Raporu](#)

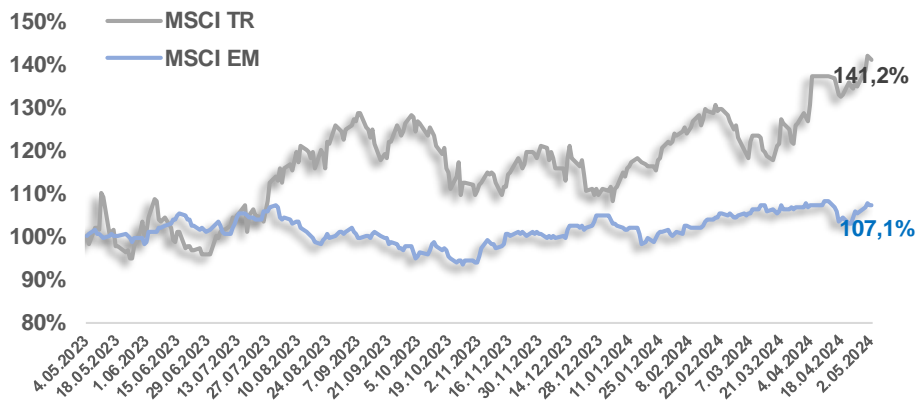
## Kredi ve Mevduat Faiz Oranları



## Türkiye 5 Yıllık Dolar Bazlı CDS Oranları



## MSCI Türkiye & MSCI EM Göreceli Getiri



# Bizim Haftalık

## Bizim Menkul Değerler A.Ş.

### Araştırma Bölümü

E-mail: [arastirma@bizimmenkul.com.tr](mailto:arastirma@bizimmenkul.com.tr)

Telefon: 0216-547-13-00

#### Önemli Uyarı!

Burada yer alan yatırım bilgi, yorum ve tavsiyeleri yatırım danışmanlığı kapsamında değildir. Yatırım danışmanlığı hizmeti, yetkili kuruluşlar tarafından kişilerin risk ve getiri tercihleri dikkate alınarak kişiye özel sunulmaktadır. Burada yer alan yorum ve tavsiyeler ise genel niteliktedir. Bu tavsiyeler mali durumunuz ile risk ve getiri tercihlerinize uygun olmayabilir. Bu nedenle, sadece burada yer alan bilgilere dayanarak yatırım kararı verilmesi beklentilerinize uygun sonuçlar doğurmayabilir.

Burada yer alan bilgiler Bizim Menkul Değerler A.Ş. (BMD)'nin güvenilir olduğunu düşündüğü yayımlanmış bilgilerden ve veri kaynaklarından derlenerek BMD Araştırma Bölümü tarafından okuyucuyu bilgilendirme amacı ile hazırlanmıştır. Kullanılan bilgilerin hatasızlığı ve/veya eksiksizliği konusunda BMD hiçbir şekilde sorumlu tutulamaz. BMD Araştırma raporları şirket içi ve dışı dağıtım kanalları aracılığıyla tüm BMD müşterilerine eşzamanlı olarak dağıtılmaktadır. Burada yer alan tahmin, yorum ve tavsiyeler dökümanın yayınlandığı tarih itibarıyla geçerlidir. BMD Araştırma Bölümü daha önce hazırladığı ya da daha sonra hazırlayacağı raporlarda bu raporda sunulan görüş ve tavsiyelerden farklı ya da bu raporda sunulan görüş ve tavsiyelerle çelişen başka raporlar yayımlayabilir. Çelişen fikir ve tavsiyeler bu raporu hazırlayan kişilerden farklı zaman dilimlerine işaret ediyor, farklı analiz yöntemlerini içeriyor ya da farklı varsayımlarda bulunuyor olabilir. Böyle durumlarda, BMD'nin bu raporlardaki tavsiye ve görüşlerle çelişen diğer BMD Araştırma Bölümü raporlarını okuyucunun dikkatine sunma zorunluluğu yoktur. BMD ve ilişkili olduğu firmalar bu raporda adı geçen pay senetlerinde pozisyon sahibi olabilir ve/veya raporun yayınlanma tarihinden sonra işlem yapabilir. Ayrıca yatırımcılar bu raporda adı geçen şirketlerle BMD ve/veya diğer ilişkili firmalarının iş ilişkisi içerisinde olabileceğini kabul ederler.

Bu çalışma kesinlikle tekrar çıkarılmak, çoğaltılmak, kopyalanmak ve/veya okuyucudan başkasına dağıtılmak üzere hazırlanmamıştır ve BMD Araştırma Bölümü'nün izni olmadan kopyalanamaz ve çoğaltılıp dağıtılamaz. Okuyucuların bu raporun içeriğini oluşturan yatırım tavsiyeleri, tahmin ve hedef fiyat değerlemeleri de dahil olmak üzere tüm yorum ve çıkarımların, BMD Araştırma Bölümü'nün izni olmadan başkalarıyla paylaşmaması gerekmektedir. BMD bu araştırma raporunu yayınlamaya, müşterilerine ve gerekli yatırım profesyonellerine dağıtmaya yetkilidir. BMD Araştırma Bölümü gerekli olduğunu düşündüğünde düzenli olarak yatırım tavsiyelerini güncellemekte ve temel analize dayalı araştırma raporları hazırlamaktadır. Bununla birlikte, bu çalışma herhangi bir hisse senedinin veya finansal yatırım enstrümanlarının alımı ya da satımı için BMD ve/veya BMD tarafından direk veya dolaylı olarak kontrol edilen herhangi bir şirket tarafından gönderilmiş bir teklif ya da öneri oluşturmamaktadır. Herhangi bir alım-satım ya da herhangi bir enstrümanın halka arzına talepte bulunma kararı bu çalışmaya değil, arz edilen yatırım aracı ile ilgili kamuya duyurulmuş ve yayınlanmış izahname ve sirkülere dayanmalıdır. BMD ya da herhangi bir BMD çalışanı bu raporun içeriğindeki görüş ve tavsiyelere uyulması sebebiyle doğabilecek doğrudan ya da dolaylı herhangi bir zarar ya da kayıpla ilgili olarak sorumlu tutulamaz.