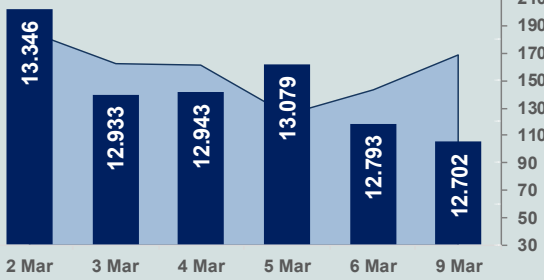


Bizim Günlük

10 Mart 2026 Salı

Hacim (milyar TL), Sağ Eksen ■ BİST100



BİST Verileri

BİST-100 Piyasa Değeri (milyar \$)	284,9
BİST-100 Piyasa Değeri (milyar TL)	12.510,4
BİST-100 İşlem Hacmi (milyar \$)	3,8
BİST-100 İşlem Hacmi (milyar TL)	168,6
BİST-100 F/K Cari	14,90
Yabancı Payı %	35,8

Endeksler	Kapanış	Günlük	YBB
BİST-30 (TL)	14.437,69	-0,65%	18,11%
BİST-100 (TL)	12.702,00	-0,71%	12,79%
BİST-Tüm	15.810,15	-0,63%	11,42%
BİST-Hizmet Endeksi	11.363,96	0,86%	7,62%
BİST-Banka Endeksi	16.920,41	-0,16%	2,30%
BİST-Mali Endeksi	17.620,39	-0,37%	7,74%
BİST-Sınai Endeksi	16.019,87	-1,22%	14,32%
En Yüksek Hacim	Hacim (mTL)	Günlük	
TUPRS	17.044	-3,0%	
THYAO	13.998	1,9%	
AKBNK	12.016	-0,6%	
ASELS	11.827	-4,3%	
ISCTR	10.638	-1,1%	
YKBNK	7.258	-1,3%	

YÜKSELENLER		DÜŞENLER	
HALKB	10,0%	VAKKO	10,0%
SVGYO	10,0%	ISGSY	10,0%
GENKM	10,0%	BURCE	10,0%
TMPOL	10,0%	MANAS	10,0%
AVTUR	10,0%	VKFYO	10,0%
GIPTA	10,0%	KERVN	9,9%
NIBAS	10,0%	INFO	9,8%
CATES	10,0%	KLRHO	9,8%
MEPET	10,0%	SURGY	9,3%
TATEN	10,0%	EFOR	9,2%
BLCYT	10,0%	FONET	9,1%
KTLEV	10,0%	KBORU	8,9%
PINSU	9,9%	BORLS	8,6%
ULUUN	9,9%	DEVA	8,2%
PRZMA	9,9%	EMPAE	8,2%
DOGUB	9,9%	İNTEM	8,1%
MEKAG	9,9%	GRSEL	8,0%
NETCD	9,9%	SDTTR	7,8%
HLGYO	9,9%	EDATA	7,6%
EYGYO	8,6%	KUVVA	7,6%

Haftalık Piyasa Takvimi

10:00	Almanya	Dış Ticaret Dengesi
10:00	Türkiye	Sanayi Üretimi
17:00	ABD	İkinci El Konut Satışları

BİST Veri Bankası

Şirket Karları

Strateji Raporu

PİYASALARA ANALİTİK BAKIŞ

Dün Ne Oldu...

Haftanın ilk işlem gününe %1,49 azalışla 12.602,72 puandan başlayan BİST100 Endeksi, seans içinde 12.433,04 seviyesine kadar geriledi. Günün ikinci yarısında kayıplarının bir kısmını telafi etse de Endeks, %0,71 kayıpla 12.702,00 puandan günü tamamladı. Bankacılık Endeksi %0,16 ve Sınai Endeks %1,22 değer kaybetti. Türkiye 2 yıllık tahvil faizi bir önceki 173 baz puan artışla %40,19 ve 10 yıllık tahvil faizi 112 baz puan artışla %32,34 seviyesinden işlem gördü. Dolar/TL 43,84-44,10 ve Euro/TL 50,78-51,31 aralığında hareket etti. Türkiye'nin dolar bazlı 5 yıl vadeli CDS oranı 268,5 oldu.

Hazine ve Maliye Bakanı Mehmet Şimşek sosyal medya hesabından, "Küresel belirsizliklerin yüksek seyrettiği ve enerji fiyatlarında sert dalgalanmaların yaşandığı bir dönemden geçiyoruz. Geçmiş tecrübeler bu tür şokların kalıcı olmadığını gösteriyor. Vadeli petrol piyasalarındaki fiyatlamalar da mevcut hareketin geçici olabileceğine işaret ediyor. Temelleri güçlü olan ekonomiler hızla dengelenme ve toparlanma kapasitesine sahiptir. Ekonomi yönetimi olarak gelişmeleri yakından takip ediyor ve gerekli tedbirleri alıyoruz. Vatandaşlarımızın, yatırımcılarının ve firmalarımızın bu süreci rasyonel bir şekilde değerlendirmesi önem arz ediyor" değerlendirmesinde bulundu.

Cumhurbaşkanı Recep Tayyip Erdoğan, Kabine Toplantısı'nın ardından yaptığı açıklamalarda ABD ve İsrail'in 28 Şubat'ta İran'a yönelik başlattığı saldırıların ardından hükümetin tüm kurumlarıyla teyakkuz halinde olduğunu ve gelişmelerin anbean takip edildiğini belirtti. Petrol ve doğalgaz fiyatlarındaki artışların etkisini sınırlamak amacıyla akaryakıtta eşel mobil sisteminin geçici olarak devreye alındığını açıklayan Erdoğan, olası tehditlere karşı Türkiye'nin hava sahasının F-16 savaş uçakları, erken ihbar ve tanker uçaklarıyla 7/24 izlendiğini belirterek, KKTC'nin savunmasının güçlendirilmesi amacıyla adaya 6 adet F-16 savaş uçağı konuşlandırıldığını ifade etti.

ABD Borsalarında pozitif seyr izlendi. Kapanışta Dow Jones Endeksi, %0,50 artışla 47.740,80 puana, S&P500 Endeksi, %0,83 artarak 6.795,99 puana ve Nasdaq Endeksi %1,38 kazançla 22.695,95 puana yükseldi. Avrupa Borsaları ise günü düşüşle tamamladı.

ABD Başkanı Donald Trump, İran'a karşı yürütülen savaşın büyük ölçüde tamamlandığını belirterek askeri operasyonun başlangıçta öngörülen dört ila beş haftalık takvimin oldukça ilerisinde ilerlediğini belirtti. Ayrıca Trump, Orta Doğu'da tırmanan gerilim sonrasında yükselen enerji fiyatlarına ilişkin olarak fiyatları düşürmek için Hürmüz Boğazı açılana kadar petrol ile ilgili bazı yaptırımları da kaldıracakları açıkladı. Trump, ABD ve İsrail'in saldırısında hayatını kaybeden İran lideri Ali Hamaney'in ardından oğlu Mücteba Hamaney'in ülkenin yeni lideri seçilmesinden memnun olmadığını belirtti.

İran Dışişleri Bakanlığı Sözcüsü İsmail Baghaei, pazartesi günü yaptığı açıklamada Hürmüz Boğazı'ndan geçen petrol tankerlerinin çok dikkatli olması gerektiği uyarısında bulundu. Baghaei, İran'ın ABD ve İsrail'e karşı gerektiği sürece savaşacağını ve ülkesinin olası bir kara harekâtı dahil her senaryoya hazırlandığını ifade etti.

Almanya'da sanayi üretimi, Ocak ayında aylık %0,5 azalırken yıllık %1,2 azalış gösterdi.

Bugün Gündemdekiler...

Yeni güne başlarken Asya piyasaları pozitif bir seyr izliyor. Dow Jones vadeli endeksi %0,22 ekside. Dolar/TL 44,06 ve Euro/TL 51,30 seviyelerinden işlem görüyor. Dolar endeksi 98,76 seviyesinde bulunurken Euro/Dolar paritesi 1,1630 sınırında. Brent tipi petrol 93,62 dolardan, altının onsu 5.175,06 dolardan ve gramı ise 7.335,56 liradan alıcı buluyor.

Bugün yurt içinde sanayi üretimi yurt dışında ABD'de ikinci el konut satışları takip edilecek.

Piyasa Katılımcıları (Beklenti) Anketi...

Şubat 2026 tarihli TCMB piyasa katılımcıları anketine göre; Ocak ayında %4,84 ve Şubat ayında %2,96 artan TÜFE'nin Mart ayında %1,89, 2026 sonunda %24,11 ve 2027 sonunda %18,40 artması beklenmektedir. Yine aynı ankette Dolar/TL'nin 2026 sonunda 51,09 ve 12 ay sonrasında ise 52,39 olması öngörülmektedir. Cari dengenin 2026 sonunda 26,3 milyar dolar, 2027 sonunda ise 29,9 milyar dolar açık vermesi beklenmektedir. GSYH büyümesinin 2026 ve 2027'de sırasıyla %3,9 ve %4,3 olacağı öngörülmektedir. TCMB haftalık repo faizinin ilk toplantıda %36,08 ve 2026 yıl sonunda ise %28,95 olması beklenmektedir.

Şirket Haberleri

Türkiye Halk Bankası A.Ş. (HALKB; Haberin etkisi: Pozitif)

ABD'de 15 Ekim 2019 tarihinde açılan ceza davasıyla ilgili olarak davanın uzlaşma yoluyla sonlandırılması için ABD Adalet Bakanlığı Güney New York Bölge Savcılığı ile Banka arasında "Kovuşturmanın Ertelenmesi Anlaşması" imzalanması kararlaştırılmıştır.

Teknik Takip Listesi

10-17 Mart 2026 dönemi için teknik takip listemizde BIMAS, CANTE, KRDM, OBAMS ve GLRMK yer almaktadır.

Bizim Menkul Değerler Haftalık Teknik Takip Listesi 10-17 Mart 2026

Pay	Kapanış	Destek-1	Destek-2	Direnç-1	Direnç-2	Zarar Kes
BIMAS	639,50	628,50	618,00	655,00	675,00	618,00
CANTE	1,47	1,45	1,42	1,53	1,62	1,42
KRDM	29,70	29,20	28,50	31,00	32,50	28,50
OBAMS	7,44	7,24	7,14	7,70	8,10	7,14
GLRMK	155,60	151,50	150,00	158,50	165,00	150,00

Bizim Günlük

10 Mart 2026 Salı

Borsalar	Kapanış	Günlük	YBB	365Gün
ABD-DJ IND.	47.741	0,50%	-0,67%	11,54%
ABD-S&P 500	6.796	0,83%	-0,72%	17,78%
ABD-NASDAQ	22.696	1,38%	-2,35%	24,73%
Almanya-DAX	23.409	-0,77%	-4,41%	1,74%
İngiltere-FTSE100	10.250	-0,34%	3,20%	18,08%
Fransa-CAC40	7.915	-0,98%	-2,87%	31,28%
Rusya-RTSI	1.150	1,21%	3,19%	2,72%
Brezilya-BOVESPA	180.915	0,86%	12,28%	44,69%
JPN-NIKKEI225	57.468	0,57%	13,24%	55,79%
Çin-SHANGHAI	4.119	0,55%	3,79%	22,14%
G.Kore KOSPI	5.544	5,57%	31,56%	116,28%
Hindistan-Sensex	78.170	0,78%	-8,27%	5,16%
BİST100	12.702	-0,71%	12,79%	20,89%
BİST100 (\$)	259	0,88%	5,06%	-8,35%
BİST BANKA	16.920	-0,16%	2,30%	2,83%
BİST BANKA (\$)	385	-0,15%	-0,13%	-14,80%
BİST SINAİ	16.020	-1,22%	14,32%	23,16%
BİST SINAİ (\$)	365	-1,21%	11,60%	2,04%

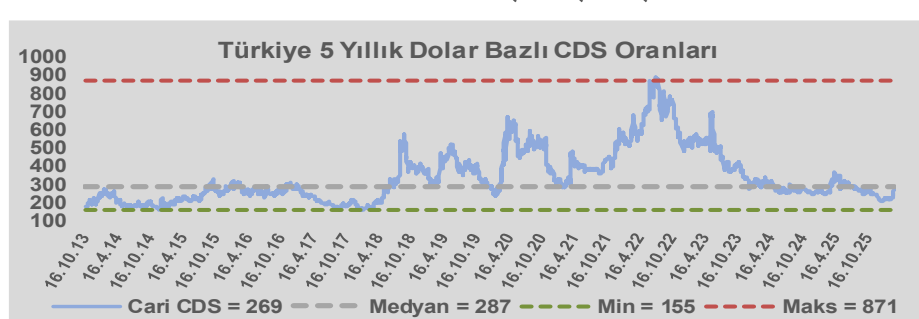
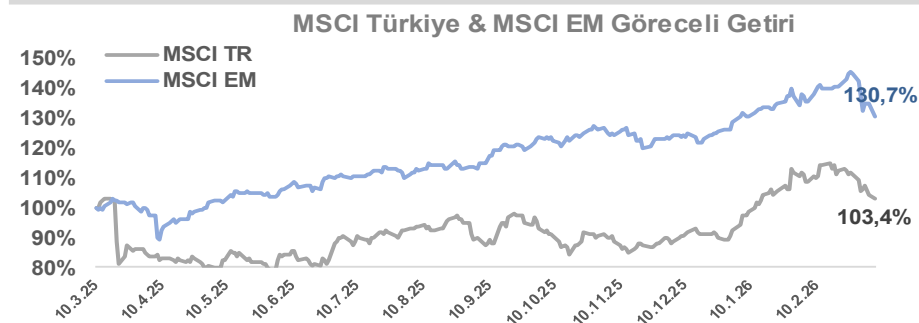
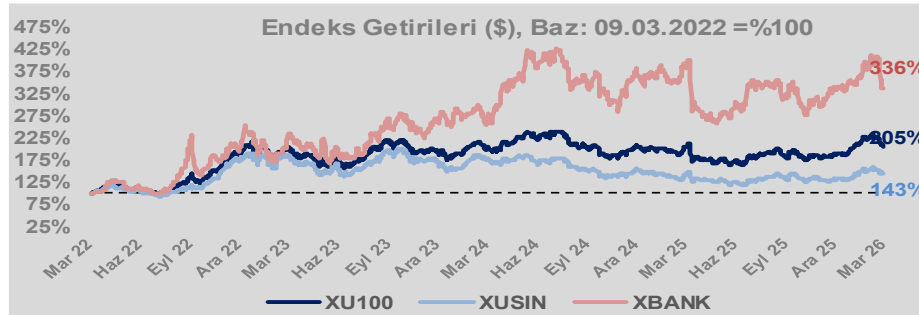
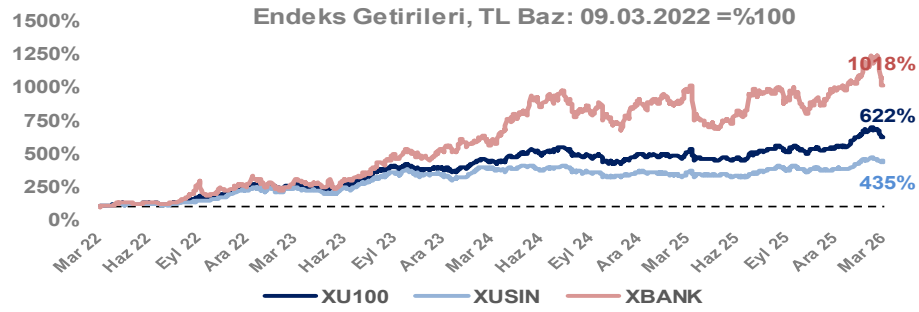
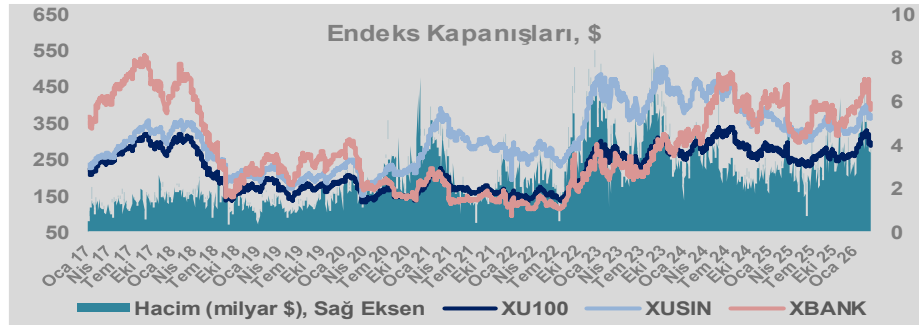
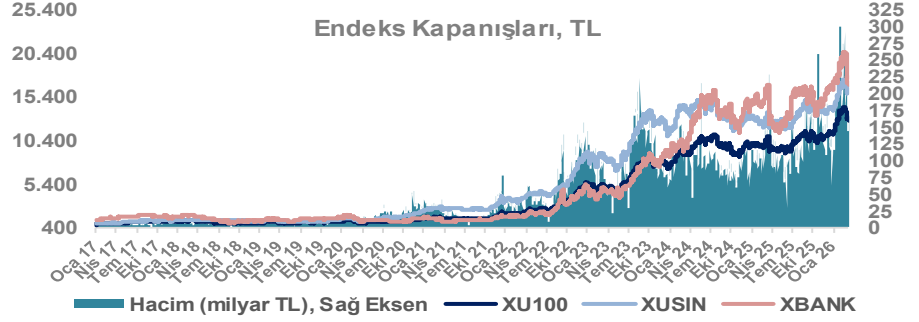
Döviz-Emtia-Faiz	Kapanış	Günlük	YBB
Dolar/TL	44,0772	0,1%	2,7%
Euro/TL	51,2942	0,0%	1,5%
Euro/Dolar	1,1624	-0,1%	-1,1%
Dolar/Yen	157,56	-0,1%	0,6%
Altın (\$/ons)	5.175	0,7%	20,0%
Altın (TL/gram)	7.334,2	0,8%	23,2%
Gümüş (\$/ons)	88,9	2,2%	25,1%
Gümüş (TL/gram)	126,1	2,3%	28,5%
Brent Petrol (\$/varil)	92,5	-6,5%	51,9%
VIX	25,5	-13,5%	69,9%
Dolar Endeksi	98,9	0,0%	0,6%
Gösterge Tahvil	40,19%	4,5%	7,7%
Tr 10yıl Tahvil	32,34%	3,6%	11,5%
ABD 10y Tahvil Faizi	4,11%	-0,6%	-1,7%

Döviz Pozisyonu	Adet	Milyon TL
Döviz Fazlası Olan Şirket	303	402.058
Döviz Açığı Olan Şirket	300	-1.400.917
Bütün Şirketler	603	-998.860

Döviz Açığı Olanlar	Döviz Fazlası Olanlar
THYAO -276.081	GARAN 34.045
SASA -145.350	ENKAI 28.609
FROTO -93.613	AKFIS 27.881
PETKM -45.957	ASELS 22.638
TCELL -44.411	HALKB 22.357
MOGAN -33.467	BINHO 17.501
ZOREN -29.631	DOHOL 16.914
RGYAS -29.107	TRGYO 15.269
PGSUS -26.981	ENJSA 14.433
AYDEM -22.729	GSDHO 9.334

Araştırma Model Portföy Tablosu			
Hisse	Kapanış	Hedef Fiyat	Pot. Get.
BIMAS	639,50	GG	-
CIMSA	47,12	GG	-
EREGL	28,32	GG	-
PETKM	17,63	GG	-
TUPRS	250,25	GG	-

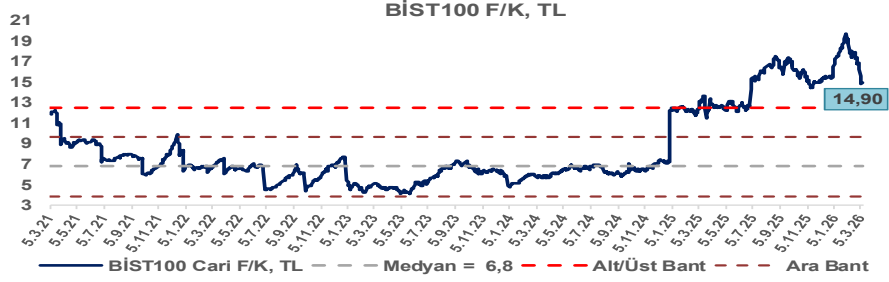
GG: Gözden Geçiriliyor



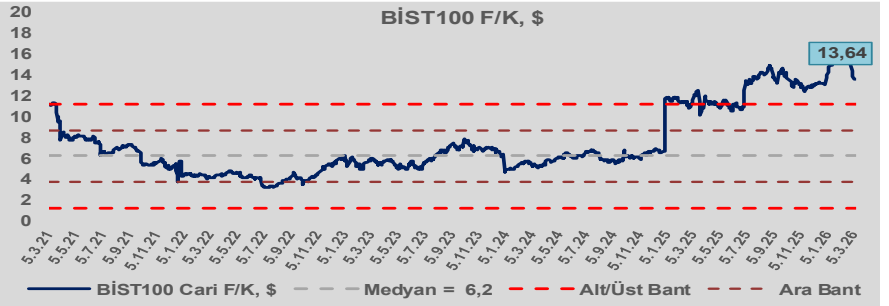
Bizim Günlük

10 Mart 2026 Salı

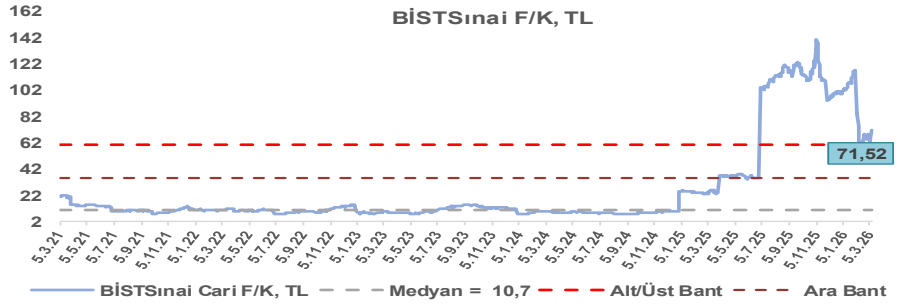
BİST100 Endeksi 6,8x olan 5 yıllık ortalama F/K'sına göre %120,6 primli işlem görmektedir.



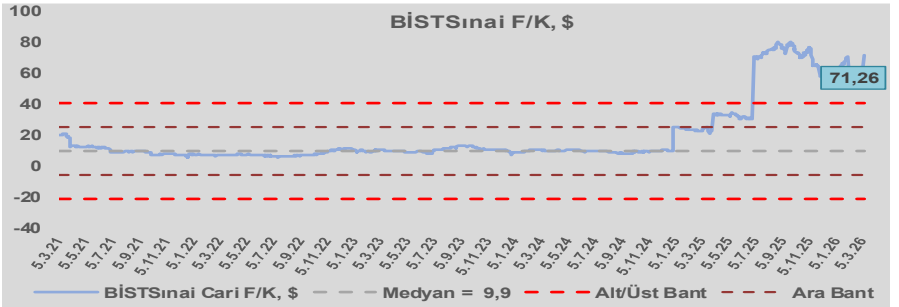
BİST100 Endeksi 6,2x olan dolar bazlı 5 yıllık ortalama F/K'sına göre %119,7 primli işlem görmektedir.



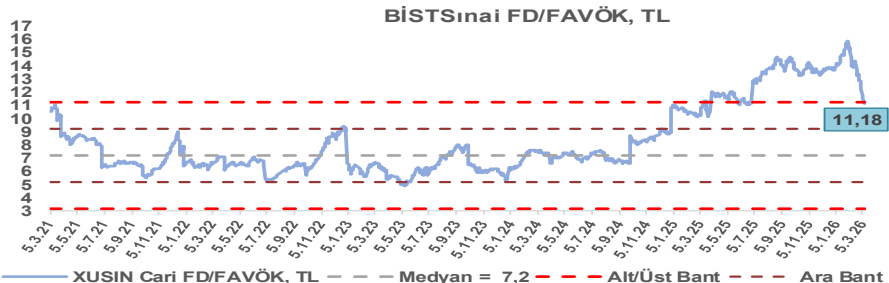
Sınai Endeksi 10,7x olan 5 yıllık ortalama F/K'sına göre %568,0 primli işlem görmektedir.



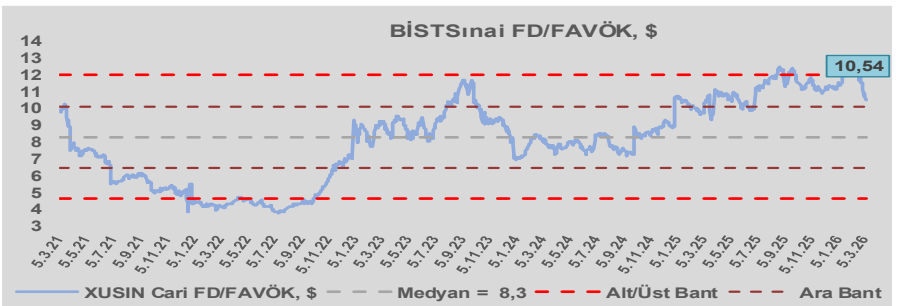
Sınai Endeksi 9,9x olan dolar bazlı 5 yıllık ortalama F/K'sına göre %623,3 primli işlem görmektedir.



Sınai Endeksi 7,2x olan 5 yıllık ortalama FD/FAVÖK çarpanına göre %55,9 primli işlem görmektedir.



Sınai Endeksi 8,3x olan dolar bazlı 5 yıllık ortalama FD/FAVÖK çarpanına göre %26,8 primli işlem görmektedir.



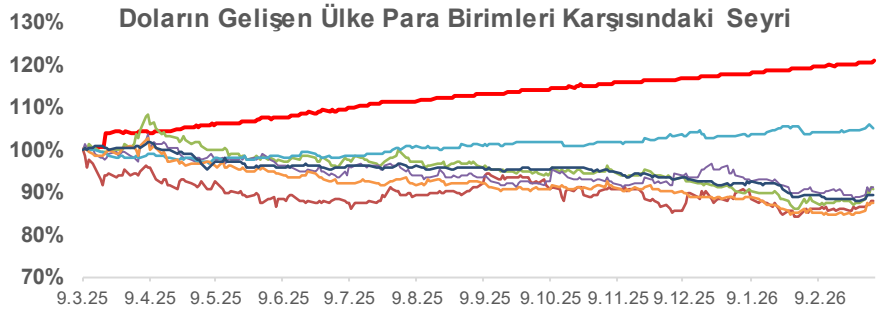
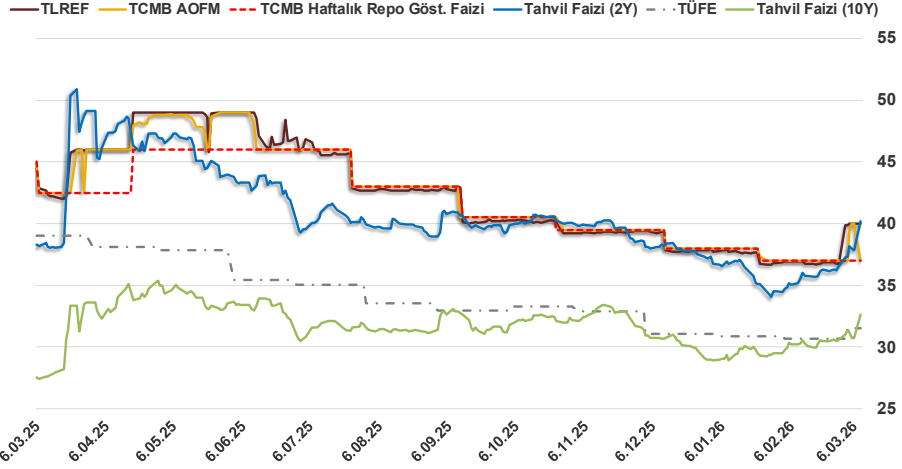
Bizim Günlük

10 Mart 2026 Salı

9.03.2026	Kapanış (%)	Değişim (Baz Puan)			
		Haftalık	Aylık	YBB	Yıllık
Gösterge Faiz	37,00	0	0	-100	-550
TLREF	39,99	16	305	212	-270
Tahvil Faizi (10Y)	32,62	163	980	363	502
Tahvil Faizi (2Y)	40,19	296	499	298	177
TCMB AOFM	37,00	0	0	-100	-550
TÜFE	31,54	89	89	46	-751

Kaynak: Finnet

2019'da tamamı ikinci yarıda olmak üzere toplam 1.200 baz puan indirmeye giderek politika faizini %12,00 seviyesine indiren TCMB, 2020'deki ilk 5 toplantısında 375 baz puan indirimle haftalık repo faizini %8,25'e çekti. 24 Eylül 2020'de son iki yıldaki ilk faiz artırımını gerçekleştirdi ve politika faizini 200 baz puan artışla %10,25'e çekti. 22 Ekim'deki toplantısında ise haftalık repo faizini %10,25 seviyesinde sabit bıraktı. Naci Ağbal göreve geldikten sonra yapılan 19 Kasım toplantısında haftalık repo faizi 475 baz puan artışla %15,00'e yükseltirken 24 Aralık toplantısında ise haftalık repo faizi 200 baz puan artışla %17 seviyesine yükseltildi. 2021 yılı Ocak ve Şubat ayı toplantılarında faizde değişikliğe gitmeyen TCMB, 18 Mart'taki toplantısında haftalık repo faizini 200 baz puan artırarak %19'a yükseltti. 6 Mayıs, 17 Haziran, 14 Temmuz ve 12 Ağustos PPK toplantılarında ise faiz oranında değişiklik yapılmayarak %19'da sabit bıraktı. TCMB, politika faizini 23 Eylül'de 100, 21 Ekim'de 200, 18 Kasım 'da 100 ve 16 Aralık toplantısında 100 baz puan indirerek %14 seviyesine çekti. TCMB, 2022 yılının ilk toplantısında ise faizi değiştirmeyerek %14 seviyesinde sabit bıraktı. TCMB, politika faizini 17 Şubat, 17 Mart, 14 Nisan, 26 Mayıs, 23 Haziran ve 21 Temmuz tarihli toplantılarında değişiklik yapılmayarak %14 olarak sabit bıraktı. TCMB, 18 Ağustos'ta 100, 22 Eylül'de 100, 20 Ekim'de 150 ve 24 Kasım tarihli toplantısında 150 baz puan indirim yaparak politika faizini %9,00 seviyesine çekerken, 22 Aralık'taki 2022 yılının son toplantısında politika faizini değiştirmeyerek %9,00 seviyesinde sabit bıraktı. TCMB, 19 Ocak'taki 2023 yılının ilk toplantısında politika faizini değiştirmeyerek %9 seviyesinde tutarken, 23 Şubat toplantısında 50 baz puan indirerek %8,50 seviyesine çekti. 23 Mart, 27 Nisan ve 25 Mayıs tarihli toplantılarında ise politika faizini değiştirmeyerek %8,50 seviyesinde sabit bıraktı. Merkez Bankası politika faizini, 22 Haziran'da 650 baz puan, 20 Temmuz'da 250 baz puan, 24 Ağustos'ta 750 baz puan, 21 Eylül'de 500 baz puan, 26 Ekim'de 500 baz puan, 23 Kasım'da 500 baz puan ve 21 Aralık tarihli toplantısında 250 baz puan artırarak %42,50 seviyesine çıkardı. TCMB, 2024 yılının ilk toplantısında politika faizini 250 baz puan artırarak %45,00 seviyesine yükseltirken, 22 Şubat tarihli toplantısında ise değiştirmeyerek %45,00 seviyesinde sabit bıraktı. Merkez Bankası, 21 Mart tarihli toplantısında politika faizini 500 baz puan artırarak %50 seviyesine yükseltti. TCMB, 25 Nisan, 23 Mayıs, 27 Haziran, 23 Temmuz, 20 Ağustos, 19 Eylül, 17 Ekim ve 21 Kasım tarihli toplantılarında ise politika faizini değiştirmeyerek %50 seviyesinde sabit bıraktı. TCMB, 26 Aralık toplantısında ise politika faizini 250 baz puan indirerek %47,50 seviyesine çekti. TCMB, 2025 yılının ilk toplantısında politika faizini 250 baz puan ve ikinci toplantısında 250 baz puan indirerek %42,50 seviyesine çekerken 17 Nisan tarihli toplantıda 350 baz puan artırarak %46 seviyesine çıkardı. Merkez Bankası, 19 Haziran'da politika faizini değiştirmeyerek %46 seviyesinde sabit bırakırken 24 Temmuz'da 300 baz puan, 11 Eylül 2025'te 250 baz puan, 23 Ekim'de 100 baz puan ve 11 Aralık'ta 150 baz puan indirilerek %38,00 seviyesine düşürüldü. 2026 yılının ilk toplantısında 100 baz puan indirerek politika faizini %37'ye düşürdü.



Bizim Menkul Değerler A.Ş.
Araştırma Bölümü
<http://www.bmd.com.tr/>
arastirma@bmd.com.tr

Önemli Uyarı

Burada yer alan yatırım bilgi, yorum ve tavsiyeleri yatırım danışmanlığı kapsamında değildir. Yatırım danışmanlığı hizmeti, yetkili kuruluşlar tarafından kişilerin risk ve getiri tercihleri dikkate alınarak kişiye özel sunulmaktadır. Burada yer alan yorum ve tavsiyeler ise genel niteliktedir. Bu tavsiyeler mali durumunuz ile risk ve getiri tercihlerinize uygun olmayabilir. Bu nedenle, sadece burada yer alan bilgilere dayanarak yatırım kararı verilmesi beklentilerinize uygun sonuçlar doğurmayabilir.

Burada yer alan bilgiler Bizim Menkul Değerler A.Ş. (BMD) tarafından okuyucuyu bilgilendirme amacı ile BMD'nin güvenilir olduğunu düşündüğü yayımlanmış bilgilerden ve veri kaynaklarından derlenerek hazırlanmıştır. Kullanılan bilgilerin hatasızlığı ve/veya eksiksizliği konusunda BMD hiçbir şekilde sorumlu tutulamaz. BMD Araştırma raporları şirket içi ve dışı dağıtım kanalları aracılığıyla tüm BMD müşterilerine eşzamanlı olarak dağıtılmaktadır. Ayrıca, Burada yer alan tahmin, yorum ve tavsiyeler dökümanın yayımlandığı tarih itibarıyla geçerlidir. BMD Araştırma Bölümü daha önce hazırladığı ya da daha sonra hazırlayacağı raporlarda bu raporda sunulan görüş ve tavsiyelerden farklı ya da bu raporda sunulan görüş ve tavsiyelerle çelişen başka raporlar yayımlayabilir. Çelişen fikir ve tavsiyeler bu raporu hazırlayan farklı zaman dilimlerine işaret ediyor, farklı analiz yöntemlerini içeriyor ya da farklı varsayımlarda bulunuyor olabilir. Böyle durumlarda, BMD'nin bu raporlardaki tavsiye ve görüşlerle çelişen diğer BMD Araştırma Bölümü raporlarını okuyucunun dikkatine sunma zorunluluğu yoktur. BMD ve ilişkili olduğu firmalar bu raporda adı geçen pay senetlerinde pozisyon sahibi olabilir ve/veya raporun yayınlanma tarihinden sonra işlem yapabilir. Ayrıca yatırımcılar bu raporda adı geçen şirketlerle BMD ve/veya diğer ilişkili firmalarının iş ilişkisi içerisinde olabileceğini kabul ederler.

Bu çalışma kesinlikle tekrar çıkarılmak, çoğaltılmak, kopyalanmak ve/veya okuyucudan başkasına dağıtılmak üzere hazırlanmamıştır ve BMD Araştırma Bölümü'nün izni olmadan kopyalanamaz ve çoğaltılıp dağıtılamaz. Okuyucuların bu raporun içeriğini oluşturan yatırım tavsiyeleri, tahmin ve hedef fiyat değerlemeleri de dahil olmak üzere tüm yorum ve çıkarımların, BMD Araştırma Bölümü'nün izni olmadan başkalarıyla paylaşmaması gerekmektedir. BMD bu araştırma raporunu yayınlamaya, müşterilerine ve gerekli yatırım profesyonellerine dağıtmaya yetkilidir. BMD Araştırma Bölümü gerekli olduğunu düşündüğünde düzenli olarak yatırım tavsiyelerini güncellemekte ve temel analize dayalı araştırma raporları hazırlamaktadır. Bununla birlikte, bu çalışma herhangi bir hisse senedinin veya finansal yatırım enstrümanlarının alımı ya da satımı için BMD ve/veya BMD tarafından direkt veya dolaylı olarak kontrol edilen herhangi bir şirket tarafından gönderilmiş bir teklif ya da öneri oluşturmamaktadır. Herhangi bir alım-satım ya da herhangi bir enstrümanın halka arzına talepte bulunma kararı bu çalışmaya değil, arz edilen yatırım aracı ile ilgili kamuya duyurulmuş ve yayımlanmış izahname ve sirkülere dayanmalıdır. BMD ya da herhangi bir BMD çalışanı bu raporun içeriğindeki görüş ve tavsiyelere uyulması sebebiyle doğabilecek doğrudan ya da dolaylı herhangi bir zarar ya da kayıpla ilgili olarak sorumlu tutulamaz.