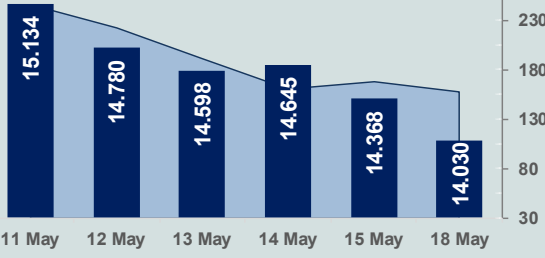


# Bizim Günlük

20 Mayıs 2026 Çarşamba

□ Hacim (milyar TL), Sağ Eksen ■ BİST100



## BİST Verileri

BİST-100 Piyasa Değeri (milyar \$)	299,2
BİST-100 Piyasa Değeri (milyar TL)	13.579,3
BİST-100 İşlem Hacmi (milyar \$)	3,5
BİST-100 İşlem Hacmi (milyar TL)	157,5
BİST-100 F/K Cari	14,84
Yabancı Payı %	34,4

Endeksler	Kapanış	Günlük	YBB
BİST-30 (TL)	15.993,96	-2,29%	30,84%
BİST-100 (TL)	14.029,54	-2,35%	24,58%
BİST-Tüm	17.834,42	-2,14%	25,69%
BİST-Hizmet Endeksi	12.858,95	-2,41%	21,77%
BİST-Banka Endeksi	16.543,24	-0,73%	0,02%
BİST-Mali Endeksi	18.805,15	-1,54%	14,98%
BİST-Sınai Endeksi	18.398,27	-2,44%	31,29%
En Yüksek Hacim	Hacim (mTL)	Günlük	
SASA	11.926	-4,2%	
THYAO	10.828	-1,8%	
ODINE	8.174	-0,9%	
TRALT	7.728	-1,7%	
AKBNK	7.275	-0,2%	
ASTOR	6.963	-2,8%	

YÜKSELENLER		DÜŞENLER	
ISSEN	10,0%	HEKTS	9,8%
DUNYH	10,0%	MARTI	9,6%
GSDHO	10,0%	ETILR	9,2%
BIGEN	10,0%	ULUSE	9,0%
PRZMA	10,0%	INGRM	8,6%
TGSAS	10,0%	GSDHO	8,2%
OZATD	10,0%	UCAYM	7,8%
ANELE	9,9%	ARENA	7,7%
GEDIK	9,9%	AKENR	7,6%
BRLSM	9,9%	KTSKR	7,6%
GARFA	8,3%	TUCLK	7,2%
DYOBY	7,6%	SARKY	7,1%
ICBCT	7,4%	DOGUB	7,0%
ONRYT	7,4%	PETUN	6,9%
EKSUN	7,2%	KRDMA	6,9%
PAGYO	7,0%	PRKAB	6,7%
AVPGY	6,7%	SEGMB	6,7%
EMPAE	6,5%	ENTRA	6,7%
MERKO	6,1%	MOPAS	6,6%
CRDFA	5,7%	KRDMD	6,6%

## Haftalık Piyasa Takvimi

09:00	Almanya	Üretici Fiyat Endeksi
09:00	İngiltere	Tüketici Fiyat Endeksi
10:00	Türkiye	Konut Fiyat Endeksi
10:00	Türkiye	Yurt Dışı Üretici Fiyat Endeksi
12:00	Euro Bölgesi	Tüketici Fiyat Endeksi

## BİST Veri Bankası

## Şirket Karları

## Strateji Raporu

## PIYASALARA ANALİTİK BAKIŞ

### Dün Ne Oldu...

Yurt içi piyasalar dün Atatürk'ü Anma, Gençlik ve Spor Bayramı nedeniyle kapalı iken Pazartesi gününe %0,24 azalışla 14.333,66 puandan başlayan ve seans içinde satıcılı seyrini sürdüren BİST100 Endeksi, %2,35 kayıpla 14.029,54 puandan günü tamamladı. Bankacılık Endeksi %0,73 ve Sınai Endeks %2,44 değer kaybetti. Türkiye 2 yıllık tahvil faizi bir önceki kapanışa göre 113 baz puan artarak %43,50 ve 10 yıllık tahvil faizi 64 baz puan artarak %35,65 seviyesinden işlem gördü. Dolar/TL 45,56-45,59 ve Euro/TL 52,89-53,00 aralığında hareket etti. Türkiye'nin dolar bazlı 5 yıl vadeli CDS oranı 244,9 oldu.

TÜİK ve TCMB işbirliği ile yürütülen tüketici eğilim anketi sonuçlarından hesaplanan tüketici güven endeksi, Nisan ayında 85,5 iken Mayıs ayında %0,3 artarak 85,8 oldu.

TÜİK verilerine göre 15 ve daha yukarı yaşta kişilerde işsiz sayısı 2026 yılının ilk çeyreğinde bir önceki çeyreğe göre 52 bin kişi azalarak 2 milyon 894 bin kişi oldu. İşsizlik oranı ise 0,1 puanlık azalış ile %8,2 seviyesinde gerçekleşti. İstihdam oranı 0,5 puanlık azalış ile %48,3 ve işgücüne katılma oranı 0,7 puanlık azalış ile %52,6 olarak gerçekleşti. 15-24 yaş grubunu kapsayan genç nüfusta işsizlik oranı bir önceki çeyreğe göre değişim göstermeyerek %15,2 oldu.

Cumhurbaşkanı Erdoğan Kabine Toplantısı'nın ardından yaptığı açıklamada, akaryakıt fiyatlarında dengenin hâlâ sağlanamadığını, enflasyonun birçok ülkede tırmanışa geçtiğini, tedarik zincirlerindeki kırılmaların tamir edilemediğini ve Hürmüz Boğazı'ndaki tıkanıklığın aşılanmadığını belirterek, dünyanın çok katmanlı bir belirsizlikle karşı karşıya olduğunu söyledi.

ABD Borsaları günü düşüşle tamamladı. Kapanışta Dow Jones Endeksi, %0,65 azalışla 49.363,88 puana, S&P500 Endeksi, %0,67 azalarak 7.353,61 puana ve Nasdaq Endeksi, %0,84 kayıpla 25.870,71 puana geriledi. Avrupa Borsaları ise günü karışık seyrile tamamladı.

ABD Başkanı Donald Trump, Katar, Suudi Arabistan ve BAE liderlerinin talebi üzerine İran'a yönelik planlanan saldırının gerçekleştirilmeyeceğini açıkladı. Trump, İran'la müzakerelerin devam ettiğini ve anlaşılabilir anlaşmaların yakında görüşmelerini belirterek savaşçı çok kısa sürede sona ereceklerini ifade etti.

ABD Senatosu, Başkan Donald Trump'ın İran'a yönelik saldırılarının Kongre onayına tabi olmasını öngören savaş yetkileri tasarısının görüşmelere açılmasını kabul ederek tasarının önünü açan bir adım attı.

ABD Hazine Bakanı Scott Bessent, İran savaşını nedeniyle enerji sıkıntısı yaşayan ülkelerin Rus petrolü alımına imkân tanıyan yaptırım muafiyetinin 30 gün uzatıldığını açıkladı.

İran Dışişleri Bakanlığı Sözcüsü İsmail Bekay, Pazartesi günü yaptığı açıklamada medya üzerinden müzakere yürütmeyeceklerini belirterek, Pakistan arabuluculuğunda görüşmelerin sürdüğünü ifade etti.

İran, Hürmüz Boğazı'ndaki geçişleri kontrol etmek ve ücretlendirmek amacıyla bir kurum oluşturulduğunu açıkladı.

### Bugün Gündemdekiler...

Yeni güne başlarken Asya piyasaları satıcılı bir seyrizliyor. Dow Jones vadeli endeksi %0,10 artıda. Dolar/TL 45,59 ve Euro/TL 52,94 seviyelerinden işlem görüyor. Dolar endeksi 99,32 seviyesinde bulunurken Euro/Dolar paritesi 1,16 sınırında. Brent tipi petrol 110,24 dolardan, altının onsu 4.468,62 dolardan ve gramı ise 6.551,52 liradan alıcı buluyor.

Bugün yurt içinde konut fiyat endeksi yurt dışında ise İngiltere ve Euro Bölgesi'nde enflasyon verileri takip edilecek.

### Piyasa Katılımcıları (Beklenti) Anketi...

**Mayıs 2026** tarihli TCMB piyasa katılımcıları anketine göre; **Nisan** ayında **%4,18 artan TÜFE'nin Mayıs** ayında **%1,89**, **2026** sonunda **%28,94** ve **2027** sonunda **%21,07 artması** beklenmektedir. Yine aynı ankette Dolar/TL'nin 2026 sonunda **51,57** ve 12 ay sonrasında ise **54,69** olması öngörülmektedir. Cari dengecinin 2026 sonunda **47,8** milyar dolar, 2027 sonunda ise **41,6** milyar dolar **açık** vermesi beklenmektedir. GSYH büyümesinin 2026 ve 2027'de sırasıyla **%3,3** ve **%4,1** olacağı öngörülmektedir. TCMB haftalık repo faizinin ilk toplantıda **%37,00** ve 2026 yıl sonunda ise **%33,96** olması beklenmektedir.

## Bizim Menkul Değerler Haftalık Teknik Takip Listesi 20 Mayıs-2 Haziran 2026

Pay	Kapanış	Destek-1	Destek-2	Direnç-1	Direnç-2	Zarar Kes
TUPRS	254,00	250,00	250,00	258,00	263,00	250,00
ALBRK	8,24	8,16	8,00	8,43	8,60	7,98
BIMAS	392,50	388,00	380,00	404,00	425,00	380,00
EKGYO	19,86	19,60	18,90	20,80	22,30	18,90
EREGL	38,54	38,20	37,20	40,00	43,50	37,20

# Bizim Günlük

20 Mayıs 2026 Çarşamba

Borsalar	Kapanış	Günlük	YBB	365Gün
ABD-DJ IND.	49.364	-0,65%	2,71%	15,36%
ABD-S&P 500	7.354	-0,67%	7,42%	23,31%
ABD-NASDAQ	25.871	-0,84%	11,31%	34,63%
Almanya-DAX	24.401	0,38%	-0,37%	1,95%
İngiltere-FTSE100	10.331	0,07%	4,02%	18,75%
Fransa-CAC40	7.982	-0,07%	-2,06%	32,38%
Rusya-RTSI	1.177	1,30%	5,64%	6,24%
Brezilya-BOVESPA	174.279	-1,52%	8,16%	24,81%
JPN-NIKKEI225	62.654	-0,98%	23,46%	64,33%
Çin-SHANGHAI	4.151	-0,45%	4,58%	23,26%
G.Kore KOSPI	7.216	-0,76%	71,24%	174,72%
Hindistan-Sensex	75.085	-0,15%	-11,89%	-8,80%
BİST100	14.030	-2,35%	24,58%	45,11%
BİST100 (\$)	283	-2,49%	15,00%	9,35%
BİST BANKA	16.543	-0,73%	0,02%	32,08%
BİST BANKA (\$)	364	-0,82%	-5,55%	12,43%
BİST SINAİ	18.398	-2,44%	31,29%	43,78%
BİST SINAİ (\$)	405	-2,52%	23,99%	22,38%

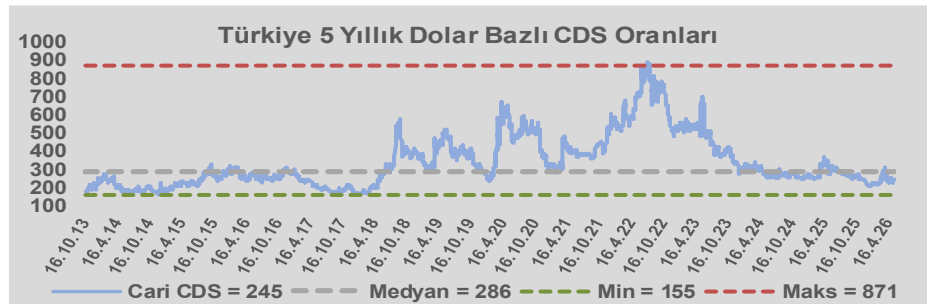
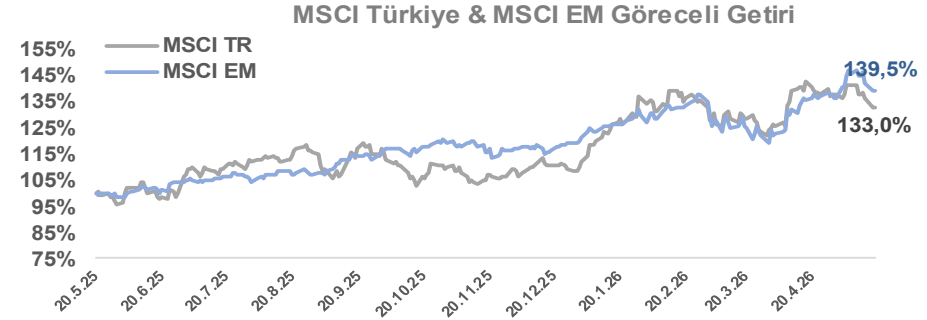
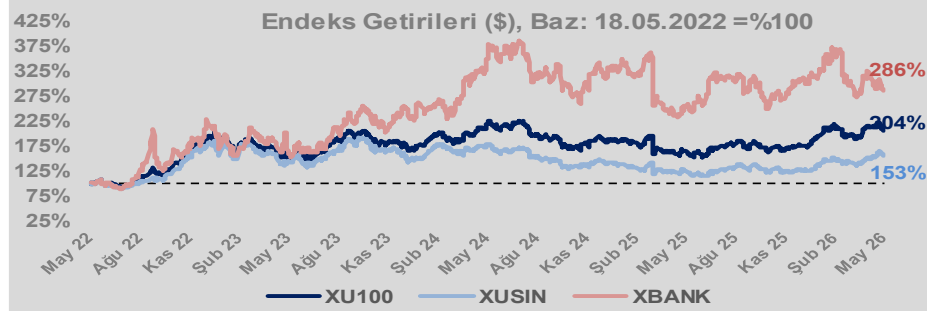
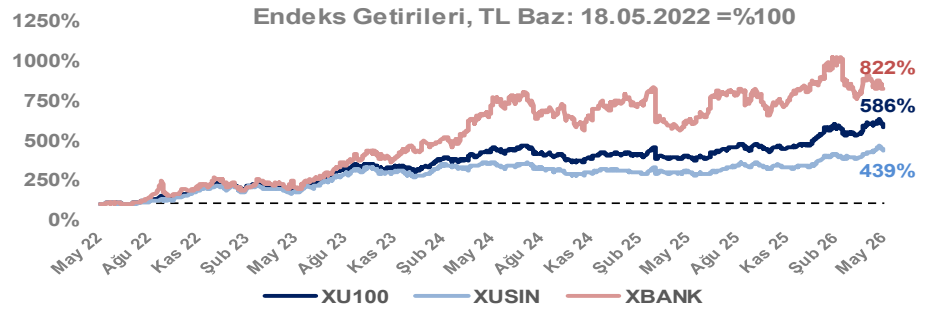
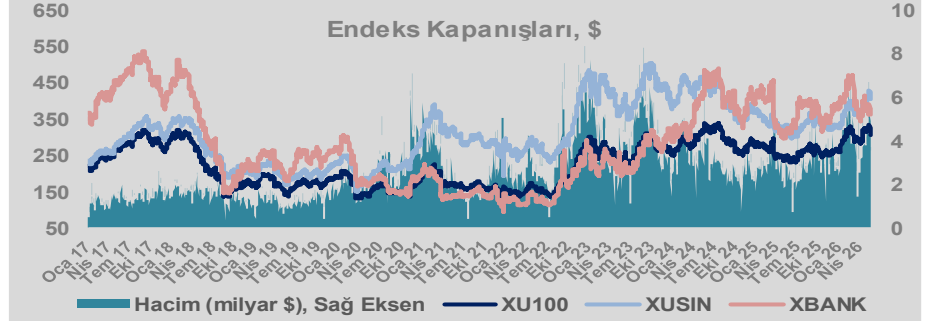
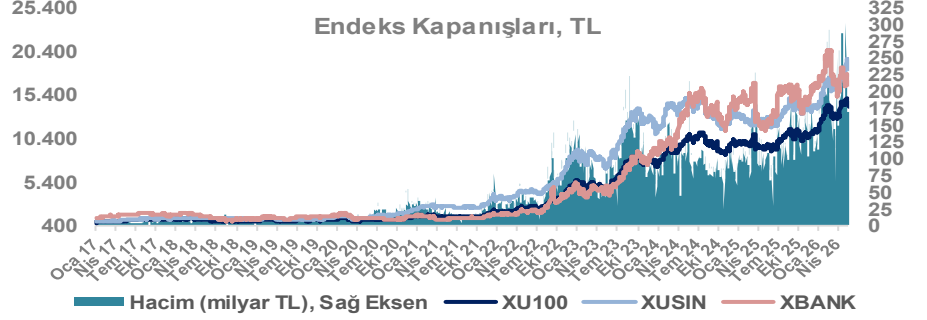
Döviz-Emtia-Faiz	Kapanış	Günlük	YBB
Dolar/TL	45,5937	0,0%	6,2%
Euro/TL	52,9247	0,0%	4,7%
Euro/Dolar	1,1598	-0,1%	-1,3%
Dolar/Yen	158,95	-0,1%	1,5%
Altın (\$/ons)	4.469	-0,3%	3,6%
Altın (TL/gram)	6.551,6	-0,3%	10,1%
Gümüş (\$/ons)	74,4	0,9%	4,6%
Gümüş (TL/gram)	109,1	1,0%	11,2%
Brent Petrol (\$/varil)	110,9	-0,1%	82,0%
VIX	18,1	1,4%	20,3%
Dolar Endeksi	99,0	-0,3%	0,7%
Gösterge Tahvil	43,50%	0,0%	16,6%
Tr 10yıl Tahvil	35,65%	0,0%	22,9%
ABD 10y Tahvil Faizi	4,66%	-0,2%	11,6%

Döviz Pozisyonu	Adet	Milyon TL
Döviz Fazlası Olan Şirket	299	363.123
Döviz Açığı Olan Şirket	306	-1.620.669
Bütün Şirketler	605	-1.257.546

Döviz Açığı Olanlar	Döviz Fazlası Olanlar
THYAO -250.163	AKFIS 32.026
SASA -124.864	ENKAI 31.450
TTKOM -111.621	SISE 20.753
FROTO -111.166	ASELS 18.272
TECELL -55.087	HALKB 16.601
PETKM -43.646	BINHO 16.222
VESTL -37.061	ENJSA 13.745
PGSUS -34.198	GSDHO 10.101
MOGAN -30.837	TERA 9.963
ZOREN -30.068	DOHOL 8.934

Araştırma Model Portföy Tablosu			
Hisse	Kapanış	Hedef Fiyat	Pot. Get.
BIMAS	392,50	GG	-
CIMSA	52,00	GG	-
EREGL	38,54	GG	-
PETKM	25,40	GG	-
TUPRS	254,00	GG	-

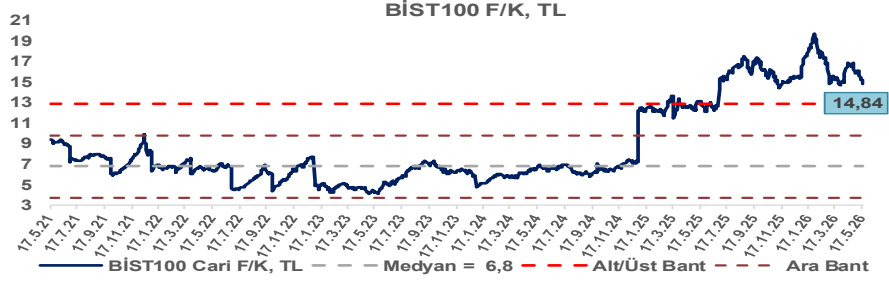
GG: Gözden Geçiriliyor



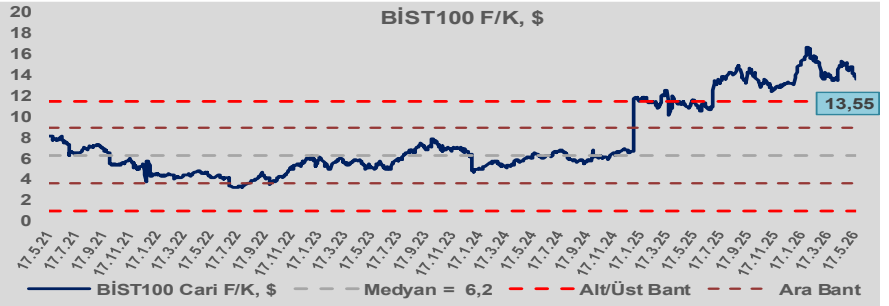
# Bizim Günlük

20 Mayıs 2026 Çarşamba

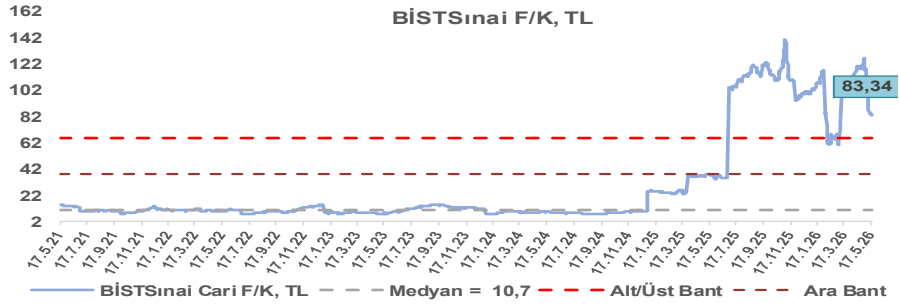
BİST100 Endeksi 6,8x olan 5 yıllık ortalama F/K'sına göre %119,8 primli işlem görmektedir.



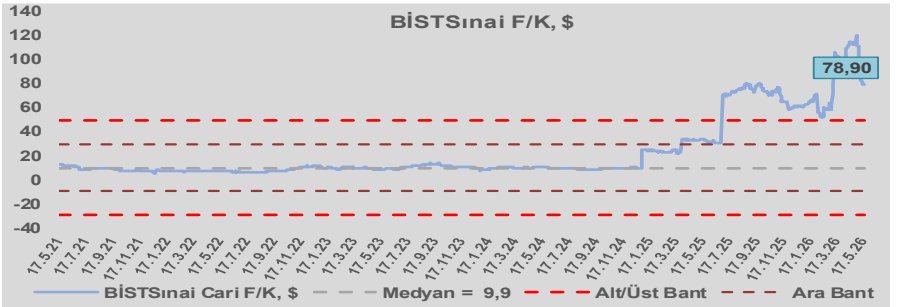
BİST100 Endeksi 6,2x olan dolar bazlı 5 yıllık ortalama F/K'sına göre %118,3 primli işlem görmektedir.



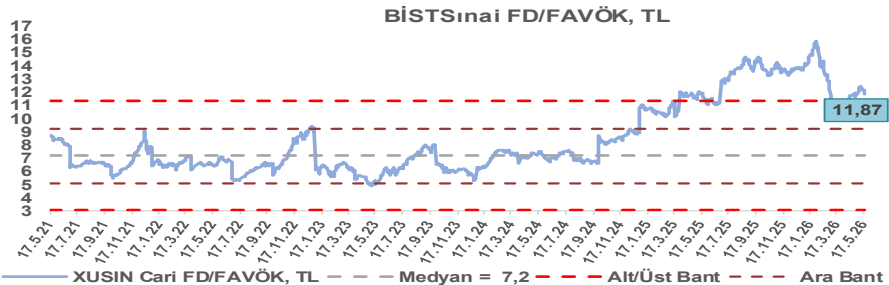
Sınai Endeksi 10,7x olan 5 yıllık ortalama F/K'sına göre %678,3 primli işlem görmektedir.



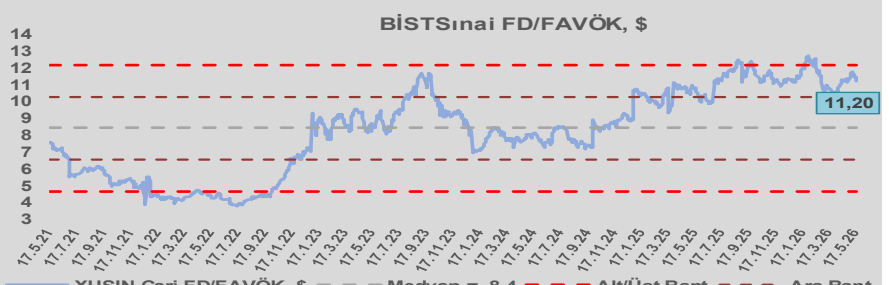
Sınai Endeksi 9,9x olan dolar bazlı 5 yıllık ortalama F/K'sına göre %700,9 primli işlem görmektedir.



Sınai Endeksi 7,2x olan 5 yıllık ortalama FD/FAVÖK çarpanına göre %69,3 primli işlem görmektedir.



Sınai Endeksi 8,4x olan dolar bazlı 5 yıllık ortalama FD/FAVÖK çarpanına göre %36,5 primli işlem görmektedir.



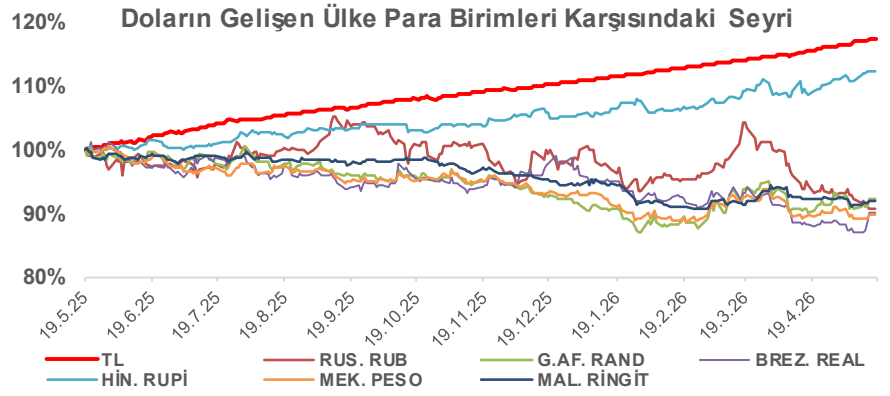
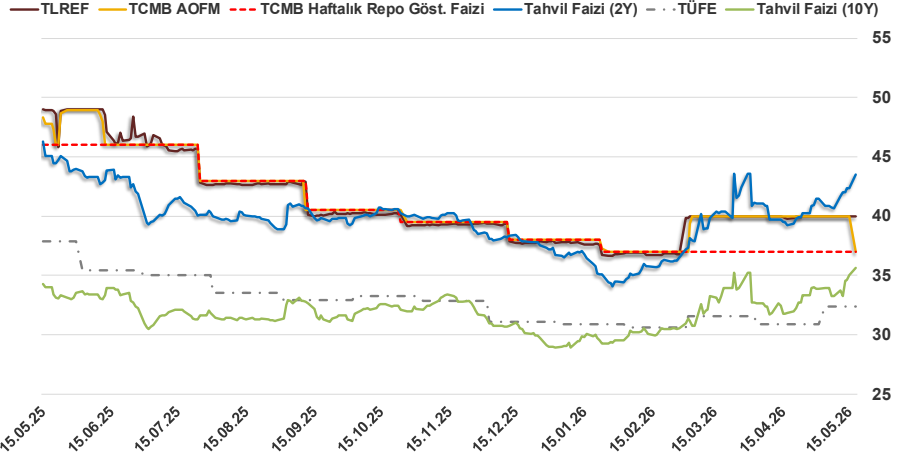
# Bizim Günlük

20 Mayıs 2026 Çarşamba

18.05.2026	Kapanış (%)	Değişim (Baz Puan)			
		Haftalık	Aylık	YBB	Yıllık
Gösterge Faiz	37,00	0	0	-100	-900
TLREF	39,99	-0	11	212	-899
Tahvil Faizi (10Y)	35,65	194	803	666	166
Tahvil Faizi (2Y)	43,50	179	415	629	-161
TCMB AOFM	37,00	-300	-300	-100	-1.079
TÜFE	32,37	0	151	130	-549

Kaynak: Finnet

2019'da tamamı ikinci yarıda olmak üzere toplam 1.200 baz puan indirime giderek politika faizini %12,00 seviyesine indiren TCMB, 2020'deki ilk 5 toplantısında 375 baz puan indirime haftalık repo faizini %8,25'e çekti. 24 Eylül 2020'de son iki yıldaki ilk faiz artırımını gerçekleştirdi ve politika faizini 200 baz puan artışla %10,25'e çekti. 22 Ekim'deki toplantısında ise haftalık repo faizini %10,25 seviyesinde sabit bıraktı. Naci Ağbal göreve geldikten sonra yapılan 19 Kasım toplantısında haftalık repo faizi 475 baz puan artışla %15,00'e yükseltirken 24 Aralık toplantısında ise haftalık repo faizi 200 baz puan artışla %17 seviyesine yükseltildi. 2021 yılı Ocak ve Şubat ayı toplantılarında faizde değişikliğe gitmeyen TCMB, 18 Mart'taki toplantısında haftalık repo faizini 200 baz puan artırarak %19'a yükseltti. 6 Mayıs, 17 Haziran, 14 Temmuz ve 12 Ağustos PPK toplantılarında ise faiz oranında değişiklik yapılmayarak %19'da sabit bıraktı. TCMB, politika faizini 23 Eylül'de 100, 21 Ekim'de 200, 18 Kasım 'da 100 ve 16 Aralık toplantısında 100 baz puan indirerek %14 seviyesine çekti. TCMB, 2022 yılının ilk toplantısında ise faizi değiştirmeyerek %14 seviyesinde sabit bıraktı. TCMB, politika faizini 17 Şubat, 17 Mart, 14 Nisan, 26 Mayıs, 23 Haziran ve 21 Temmuz tarihli toplantılarında değişiklik yapılmayarak %14 olarak sabit bıraktı. TCMB, 18 Ağustos'ta 100, 22 Eylül'de 100, 20 Ekim'de 150 ve 24 Kasım tarihli toplantısında 150 baz puan indirim yaparak politika faizini %9,00 seviyesine çekerken, 22 Aralık'taki 2022 yılının son toplantısında politika faizini değiştirmeyerek %9,00 seviyesinde sabit bıraktı. TCMB, 19 Ocak'taki 2023 yılının ilk toplantısında politika faizini değiştirmeyerek %9 seviyesinde tutarken, 23 Şubat toplantısında 50 baz puan indirerek %8,50 seviyesine çekti. 23 Mart, 27 Nisan ve 25 Mayıs tarihli toplantılarında ise politika faizini değiştirmeyerek %8,50 seviyesinde sabit bıraktı. Merkez Bankası politika faizini, 22 Haziran'da 650 baz puan, 20 Temmuz'da 250 baz puan, 24 Ağustos'ta 750 baz puan, 21 Eylül'de 500 baz puan, 26 Ekim'de 500 baz puan, 23 Kasım'da 500 baz puan ve 21 Aralık tarihli toplantısında 250 baz puan artırarak %42,50 seviyesine çıkardı. TCMB, 2024 yılının ilk toplantısında politika faizini 250 baz puan artırarak %45,00 seviyesine yükseltirken, 22 Şubat tarihli toplantısında ise değiştirmeyerek %45,00 seviyesinde sabit bıraktı. Merkez Bankası, 21 Mart tarihli toplantısında politika faizini 500 baz puan artırarak %50 seviyesine yükseltti. TCMB, 25 Nisan, 23 Mayıs, 27 Haziran, 23 Temmuz, 20 Ağustos, 19 Eylül, 17 Ekim ve 21 Kasım tarihli toplantılarında ise politika faizini değiştirmeyerek %50 seviyesinde sabit bıraktı. TCMB, 26 Aralık toplantısında ise politika faizini 250 baz puan indirerek %47,50 seviyesine çekti. TCMB, 2025 yılının ilk toplantısında politika faizini 250 baz puan ve ikinci toplantısında 250 baz puan indirerek %42,50 seviyesine çekerken 17 Nisan tarihli toplantıda 350 baz puan artırarak %46 seviyesine çıkardı. Merkez Bankası, 19 Haziran'da politika faizini değiştirmeyerek %46 seviyesinde sabit bırakırken 24 Temmuz'da 300 baz puan, 11 Eylül 2025'te 250 baz puan, 23 Ekim'de 100 baz puan ve 11 Aralık'ta 150 baz puan indirilerek %38,00 seviyesine düşürüldü. TCMB, 2026 yılının ilk toplantısında 100 baz puan indirerek politika faizini %37'ye düşürürken 12 Mart'ta ve 22 Nisan'da %37,00 seviyesinde sabit bıraktı.



## Bizim Menkul Değerler A.Ş.

### Araştırma Bölümü

<http://www.bmd.com.tr/>  
arastirma@bmd.com.tr

#### Önemli Uyarı

Burada yer alan yatırım bilgi, yorum ve tavsiyeleri yatırım danışmanlığı kapsamında değildir. Yatırım danışmanlığı hizmeti, yetkili kuruluşlar tarafından kişilerin risk ve getiri tercihleri dikkate alınarak kişiye özel sunulmaktadır. Burada yer alan yorum ve tavsiyeler ise genel niteliktedir. Bu tavsiyeler mali durumunuz ile risk ve getiri tercihlerinize uygun olmayabilir. Bu nedenle, sadece burada yer alan bilgilere dayanarak yatırım kararı verilmesi beklentilerinize uygun sonuçlar doğurmayabilir.

Burada yer alan bilgiler Bizim Menkul Değerler A.Ş. (BMD) tarafından okuyucuyu bilgilendirme amacı ile BMD'nin güvenilir olduğunu düşündüğü yayımlanmış bilgilerden ve veri kaynaklarından derlenerek hazırlanmıştır. Kullanılan bilgilerin hatasızlığı ve/veya eksiksizliği konusunda BMD hiçbir şekilde sorumlu tutulamaz. BMD Araştırma raporları şirket içi ve dışı dağıtım kanalları aracılığıyla tüm BMD müşterilerine eşzamanlı olarak dağıtılmaktadır. Ayrıca, Burada yer alan tahmin, yorum ve tavsiyeler dökümanın yayımlandığı tarih itibarıyla geçerlidir. BMD Araştırma Bölümü daha önce hazırladığı ya da daha sonra hazırlayacağı raporlarda bu raporda sunulan görüş ve tavsiyelerden farklı ya da bu raporda sunulan görüş ve tavsiyelerle çelişen başka raporlar yayımlayabilir. Çelişen fikir ve tavsiyeler bu raporu hazırlayan kişilerden farklı zaman dilimlerine işaret ediyor, farklı analiz yöntemlerini içeriyor ya da farklı varsayımlarda bulunuyor olabilir. Böyle durumlarda, BMD'nin bu raporlardaki tavsiye ve görüşlerle çelişen diğer BMD Araştırma Bölümü raporlarını okuyucunun dikkatine sunma zorunluluğu yoktur. BMD ve ilişkili olduğu firmalar bu raporda adı geçen pay senetlerinde pozisyon sahibi olabilir ve/veya raporun yayınlanma tarihinden sonra işlem yapabilir. Ayrıca yatırımcılar bu raporda adı geçen şirketlerle BMD ve/veya diğer ilişkili firmalarının iş ilişkisi içerisinde olabileceğini kabul ederler.

Bu çalışma kesinlikle tekrar çıkarılmak, çoğaltılmak, kopyalanmak ve/veya okuyucudan başkasına dağıtılmak üzere hazırlanmamıştır ve BMD Araştırma Bölümü'nün izni olmadan kopyalanamaz ve çoğaltılıp dağıtılamaz. Okuyucuların bu raporun içeriğini oluşturan yatırım tavsiyeleri, tahmin ve hedef fiyat değerlemeleri de dahil olmak üzere tüm yorum ve çıkarımların, BMD Araştırma Bölümü'nün izni olmadan başkalarıyla paylaşmaması gerekmektedir. BMD bu araştırma raporunu yayınlamaya, müşterilerine ve gerekli yatırım profesyonellerine dağıtmaya yetkilidir. BMD Araştırma Bölümü gerekli olduğunda düşündüğünde düzenli olarak yatırım tavsiyelerini güncellemekte ve temel analize dayalı araştırma raporları hazırlamaktadır. Bununla birlikte, bu çalışma herhangi bir hisse senedinin veya finansal yatırım enstrümanlarının alımı ya da satımı için BMD ve/veya BMD tarafından direkt veya dolaylı olarak kontrol edilen herhangi bir şirket tarafından gönderilmiş bir teklif ya da öneri oluşturmamaktadır. Herhangi bir alım-satım ya da herhangi bir enstrümanın halka arzına talepte bulunma kararı bu çalışmaya değil, arz edilen yatırım aracı ile ilgili kamuya duyurulmuş ve yayımlanmış izahname ve sirkülere dayanmalıdır. BMD ya da herhangi bir BMD çalışanı bu raporun içeriğindeki görüş ve tavsiyelere uyulması sebebiyle doğabilecek doğrudan ya da dolaylı herhangi bir zarar ya da kayıpla ilgili olarak sorumlu tutulamaz.