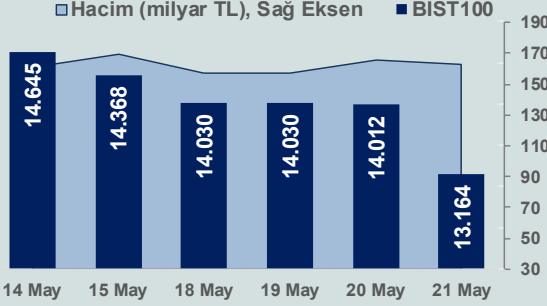


# Bizim Günlük

22 Mayıs 2026 Cuma

Günlük Bütten

Periyodik Raporlar



## BİST Verileri

BİST-100 Piyasa Değeri (milyar \$)	279,8
BİST-100 Piyasa Değeri (milyar TL)	12.733,5
BİST-100 İşlem Hacmi (milyar \$)	3,6
BİST-100 İşlem Hacmi (milyar TL)	163,2
BİST-100 F/K Cari	13,90
Yabancı Payı %	34,4

Endeksler	Kapanış	Günlük	YBB
BİST-30 (TL)	15.051,91	-5,82%	23,14%
BİST-100 (TL)	13.163,88	-6,05%	16,89%
BİST-Tüm	16.715,93	-6,02%	17,81%
BİST-Hizmet Endeksi	12.235,83	-5,71%	15,87%
BİST-Banka Endeksi	14.947,13	-8,63%	-9,63%
BİST-Mali Endeksi	17.414,19	-6,53%	6,48%
BİST-Sınai Endeksi	17.274,88	-6,15%	23,28%
En Yüksek Hacim	Hacim (mTL)	Günlük	
THYAO	16.359	-7,1%	
ASTOR	14.392	-8,9%	
SASA	9.666	-10,0%	
ASELS	7.930	-4,0%	
AKBNK	6.605	-10,0%	
ISCTR	5.994	-7,3%	

YÜKSELENLER	DÜŞENLER
ICBCT 9,9%	KRDMA 10,0%
GUNDG 8,0%	ANELE 10,0%
EUKYO 5,5%	ALGYO 10,0%
OYAYO 5,4%	QUAGR 10,0%
AKCNS 4,9%	TEHOL 10,0%
RYRAS 4,7%	DUNYH 10,0%
MAALT 4,0%	SKBNK 10,0%
IEYHO 3,2%	TRHOL 10,0%
ULUSE 3,0%	ONCSM 10,0%
BMSTL 2,8%	BIGEN 10,0%
OTKAR 2,1%	HURGZ 10,0%
GMTAS 2,0%	OTTO 10,0%
SODSN 1,9%	HEKTS 10,0%
EUPWR 1,7%	KMPUR 10,0%
BASCM 0,7%	BAKAB 10,0%
OYLUM 0,6%	ISKPL 10,0%
BIGTK 0,5%	SEKUR 10,0%
BAYRK 0,4%	MMCAS 10,0%
AKMGY 0,4%	REEDR 10,0%
VERUS 0,4%	LXGYO 10,0%

## Haftalık Piyasa Takvimi

10:00	Türkiye	Dış Ticaret Dengesi
10:00	Türkiye	Kapasite Kullanım Oranı
10:00	Türkiye	Reel Kesim Güven Endeksi
11:00	Türkiye	Yabancı Ziyaretçi Sayısı
17:00	ABD	Michigan Tüketici Güven Endeksi

## BİST Veri Bankası

## Şirket Karları

## Strateji Raporu

## PIYASALARA ANALİTİK BAKIŞ

### Dün Ne Oldu...

Güne %0,20 artışla 14.040,06 puandan başlamasına rağmen seans içinde satıcılı bir seyir izleyen BİST100 Endeksi, kapanışa doğru gelen haber akışının etkisiyle düşüşünü hızlandırdı. Kayıpların %6'ya ulaşmasıyla devre kesen Endeks, %6,05 kayıpla 13.163,88 puandan günü tamamladı. Bankacılık Endeksi %8,63 ve Sınai Endeks %6,15 değer kaybetti. Türkiye 2 yıllık tahvil faizi bir önceki kapanışa göre 20 baz puan artarak %43,83 ve 10 yıllık tahvil faizi 12 baz puan artarak %35,87 seviyesinden işlem gördü. Dolar/TL 45,56-45,64 ve Euro/TL 52,98-53,34 aralığında hareket etti. Türkiye'nin dolar bazlı 5 yıl vadeli CDS oranı 261,4 oldu.

TÜİK verilerine göre mevsim etkilerinden arındırılmış güven endeksi hizmet sektöründe Mayıs ayında aylık %0,6 azalarak 109,0 değerini, perakende ticaret sektöründe %0,8 artarak 112,5 değerini ve inşaat sektöründe %1,7 azalarak 82,1 değerini aldı.

TCMB verilerine göre brüt rezervler 15 Mayıs haftasında 171,5 milyar dolardan 168,6 milyar dolara geriledi. Net rezervler de 55 milyar dolardan 52,1 milyar dolara geriledi. Swap hariç net rezervler ise 39,2 milyar dolardan 37,2 milyar dolara düştü.

ABD Borsaları günü yükselişle tamamladı. Kapanışta Dow Jones Endeksi, %0,55 kazançla 50.285,66 puana, S&P500 Endeksi, %0,17 artarak 7.445,72 puana ve Nasdaq Endeksi, %0,09 artışla 26.293,10 puana yükseldi. Avrupa Borsaları ise günü karışık seyrile tamamladı.

ABD'de işsizlik başvuruları, 16 Mayıs'ta sona eren haftada ilk işsizlik maaşı başvuruları 3 bin azalarak 209 bine geriledi. ABD'de imalat satın alma yöneticileri endeksi (PMI), Mayıs ayında önceki aya kıyasla 0,8 puan artışla 55,3'e yükseldi. Hizmet sektörü PMI ise 0,1 puan azalışla 50,9'a geriledi. İmalat ve hizmet sektörlerini kapsayan bileşik PMI da değişmeyerek 51,7 oldu.

ABD Başkanı Donald Trump, İran'ın Hürmüz Boğazı'ndan ticari geçişler için ücret alma girişimlerini kabul etmeyeceklerini belirtti. İran'ı askeri açıdan mağlup ettiklerini ifade eden Trump, Tahran yönetimiyle müzakerelerin sürdüğünü ve İran'ın nükleer silah elde etmesine hiçbir koşulda izin vermeyeceklerini söyledi. Trump, Hürmüz Boğazı'nın uluslararası bir su yolu olduğunu ve ticari geçişlere açık kalması gerektiğini belirtti.

ABD Merkez Bankası'nın (Fed) yeni başkanı Kevin Warsh, cuma günü Beyaz Saray'da düzenlenecek törenle resmen görevine başlayacak.

PMI akışı açısından yoğun bir gün oldu. Almanya'da imalat sektörü PMI, Mayıs ayında 49,9, hizmet sektörü PMI, 47,8 ve bileşik PMI, 48,6 değerini aldı. İngiltere'de imalat sektörü PMI, 53,7, hizmet sektörü PMI 47,9 ve bileşik PMI, 48,5 olarak gerçekleşti. Euro Bölgesi'nde imalat PMI, 51,4, hizmet sektörü PMI, 46,4 ve bileşik PMI 47,5 oldu.

Avrupa Merkez Bankası (AMB) Yönetim Kurulu Üyesi Olli Rehn, savaş kaynaklı yakıt maliyetlerindeki artış karşısında bankanın güvenilirliğini korumak için faiz artırılabileceğini ancak Euro Bölgesi'nde yüksek enflasyonun henüz kalıcı hale geldiğine dair güçlü bir işaret bulunmadığını söyledi.

İran Dışişleri Bakanlığı Sözcüsü İsmail Bekayi, İran lideri Mucteba Hamaney'in yüksek düzeyde zenginleştirilmiş uranyum stokunun yurt dışına çıkarılmaması yönünde talimat verdiği ilişkin iddiaların gerçeği yansıtmadığını belirtti.

İran Devrim Muhafızları Ordusu Donanması, son 24 saatte Hürmüz Boğazı'ndan petrol tankerleri ve ticari gemiler dahil 31 geminin güvenli şekilde geçiş yaptığını açıkladı.

### Bugün Gündemdekiler...

Yeni güne başlarken Asya piyasaları pozitif bir seyir izliyor. Dow Jones vadeli endeksi %0,34 artıda. Dolar/TL 45,74 ve Euro/TL 53,10 seviyelerinden işlem görüyor. Dolar artı endeksi 99,28 seviyesinde bulunurken Euro/Dolar paritesi 1,1610 sınırında. Brent tipi petrol 105,01 dolardan, altının onsu 4.525,84 dolardan ve gramı ise 6.655,18 liradan alıcı buluyor.

Bugün yurt içinde dış ticaret dengesi, kapasite kullanım oranı ve reel kesim güven endeksi yurt dışında ise ABD'de Michigan tüketici güven endeksi verileri takip edilecek.

### Piyasa Katılımcıları (Beklenti) Anketi...

Mayıs 2026 tarihli TCMB piyasa katılımcıları anketine göre; Nisan ayında %4,18 artan TÜFE'nin Mayıs ayında %1,89, 2026 sonunda %28,94 ve 2027 sonunda %21,07 artması beklenmektedir. Yine aynı ankette Dolar/TL'nin 2026 sonunda 51,57 ve 12 ay sonrasında ise 54,69 olması öngörülmektedir. Cari denge 2026 sonunda 47,8 milyar dolar, 2027 sonunda ise 41,6 milyar dolar açık vermesi beklenmektedir. GSYH büyümesinin 2026 ve 2027'de sırasıyla %3,3 ve %4,1 olacağı öngörülmektedir. TCMB haftalık repo faizinin ilk toplantıda %37,00 ve 2026 yıl sonunda ise %33,96 olması beklenmektedir.

# Bizim Günlük

22 Mayıs 2026 Cuma

Borsalar	Kapanış	Günlük	YBB	365Gün
ABD-DJ IND.	50.286	0,55%	4,62%	20,13%
ABD-S&P 500	7.446	0,17%	8,77%	27,39%
ABD-NASDAQ	26.293	0,09%	13,13%	39,32%
Almanya-DAX	24.607	-0,53%	0,48%	2,01%
İngiltere-FTSE100	10.443	0,11%	5,16%	18,86%
Fransa-CAC40	8.086	-0,39%	-0,78%	34,11%
Rusya-RTSI	1.186	1,14%	6,42%	7,05%
Brezilya-BOVESPA	177.650	0,17%	10,26%	28,84%
JPN-NIKKEI225	62.654	-0,98%	23,46%	66,95%
Çin-SHANGHAI	4.119	1,02%	3,78%	21,84%
G.Kore KOSPI	7.838	0,28%	85,98%	201,24%
Hindistan-Sensex	75.609	0,57%	-11,28%	-6,87%
BİST100	13.164	-6,05%	16,89%	38,36%
BİST100 (\$)	269	-5,84%	9,13%	7,08%
BİST BANKA	14.947	-8,63%	-9,63%	18,44%
BİST BANKA (\$)	328	-8,75%	-14,89%	1,80%
BİST SINAİ	17.275	-6,15%	23,28%	36,95%
BİST SINAİ (\$)	380	-6,28%	16,11%	18,01%

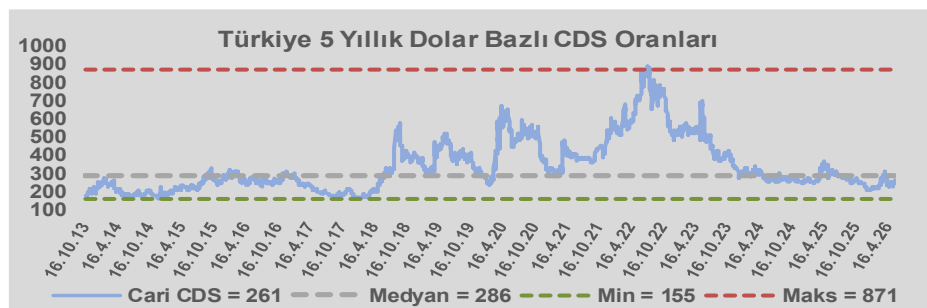
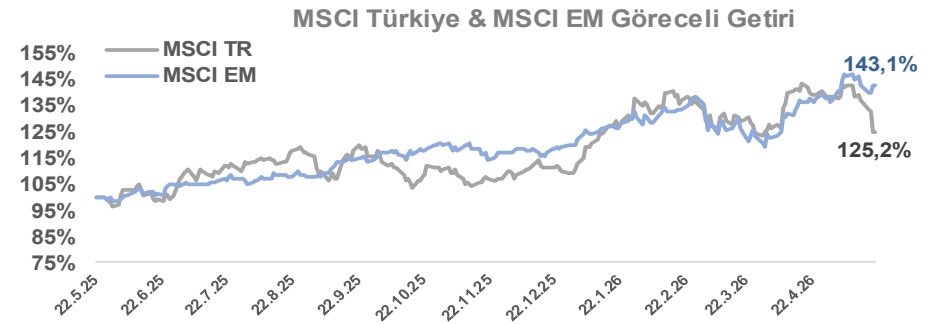
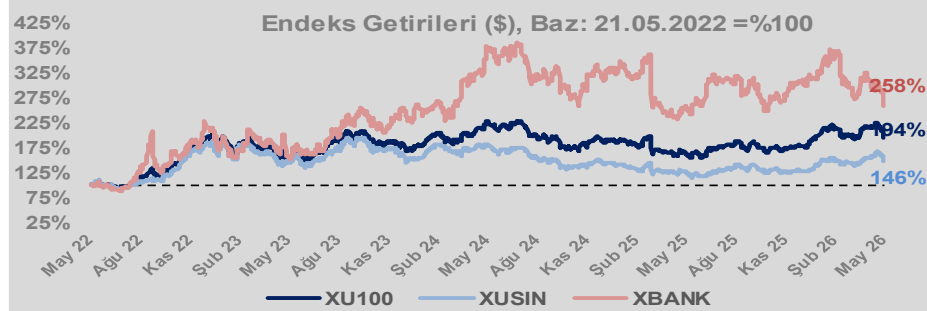
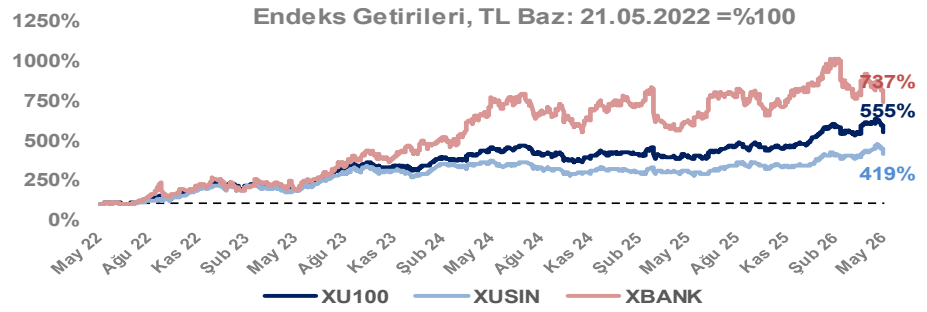
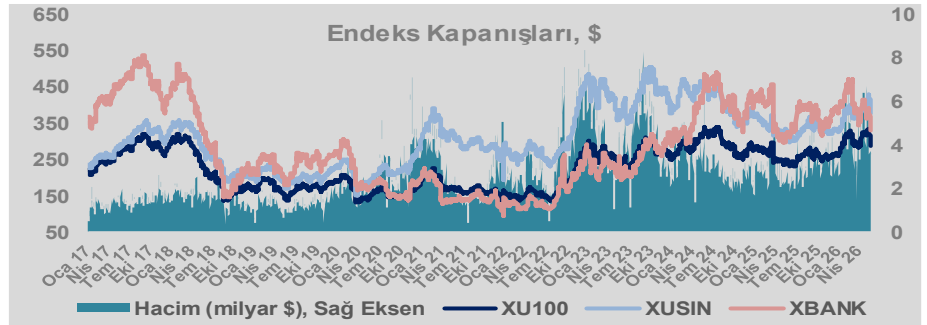
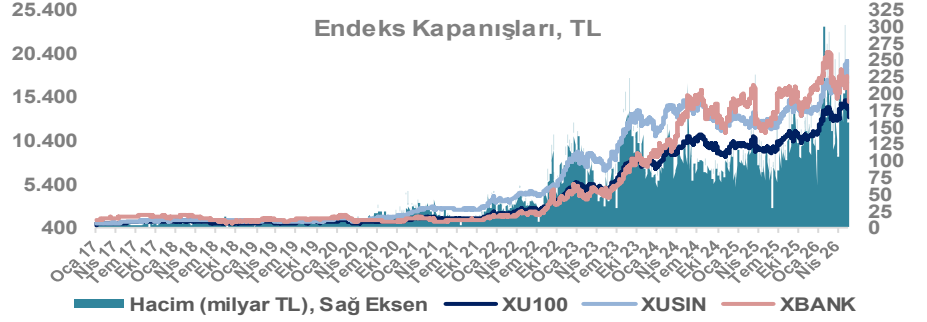
Döviz-Emtia-Faiz	Kapanış	Günlük	YBB
Dolar/TL	45,7429	0,3%	6,6%
Euro/TL	53,1212	-0,1%	5,1%
Euro/Dolar	1,1613	0,0%	-1,2%
Dolar/Yen	159,10	0,1%	1,6%
Altın (\$/ons)	4.523	-0,4%	4,9%
Altın (TL/gram)	6.652,3	-0,1%	11,8%
Gümüş (\$/ons)	76,3	-0,5%	7,3%
Gümüş (TL/gram)	112,2	-0,2%	14,4%
Brent Petrol (\$/varil)	105,2	0,3%	72,8%
VIX	16,8	-3,9%	11,7%
Dolar Endeksi	99,2	0,1%	0,9%
Gösterge Tahvil	43,83%	0,5%	17,5%
Tr 10yıl Tahvil	35,87%	0,3%	23,7%
ABD 10y Tahvil Faizi	4,58%	-0,3%	9,5%

Döviz Pozisyonu	Adet	Milyon TL
Döviz Fazlası Olan Şirket	299	363.123
Döviz Açığı Olan Şirket	306	-1.620.669
Bütün Şirketler	605	-1.257.546

Döviz Açığı Olanlar	Döviz Fazlası Olanlar
THYAO -250.163	AKFIS 32.026
SASA -124.864	ENKAI 31.450
TTKOM -111.621	SISE 20.753
FROTO -111.166	ASELS 18.272
TCELL -55.087	HALKB 16.601
PETKM -43.646	BINHO 16.222
VESTL -37.061	ENJSA 13.745
PGSUS -34.198	GSDHO 10.101
MOGAN -30.837	TERA 9.963
ZOREN -30.068	DOHOL 8.934

Araştırma Model Portföy Tablosu			
Hisse	Kapanış	Hedef Fiyat	Pot. Get.
BIMAS	376,50	GG	-
CIMSA	49,74	GG	-
EREGL	35,18	GG	-
PETKM	22,76	GG	-
TUPRS	241,70	GG	-

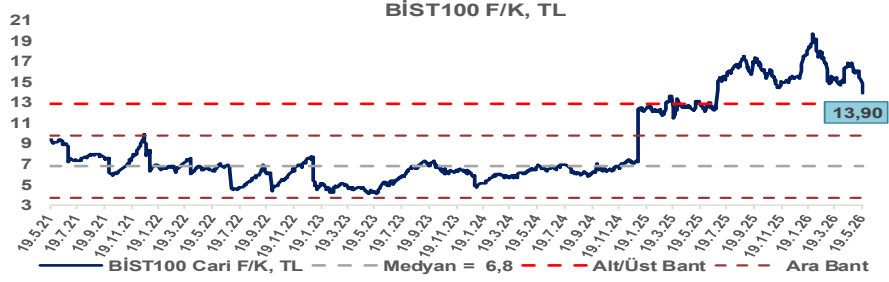
GG: Gözden Geçiriliyor



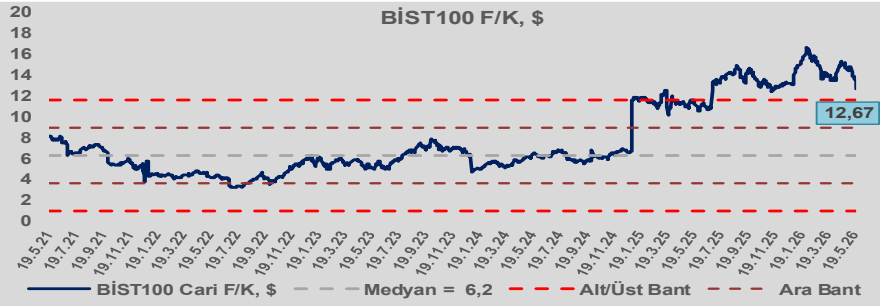
# Bizim Günlük

22 Mayıs 2026 Cuma

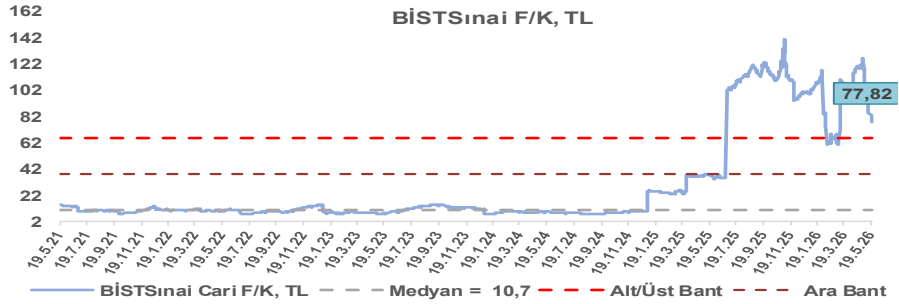
BİST100 Endeksi 6,8x olan 5 yıllık ortalama F/K'sına göre %105,9 primli işlem görmektedir.



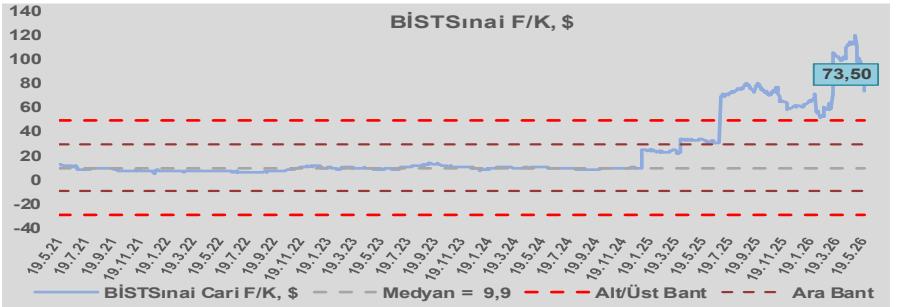
BİST100 Endeksi 6,2x olan dolar bazlı 5 yıllık ortalama F/K'sına göre %104,1 primli işlem görmektedir.



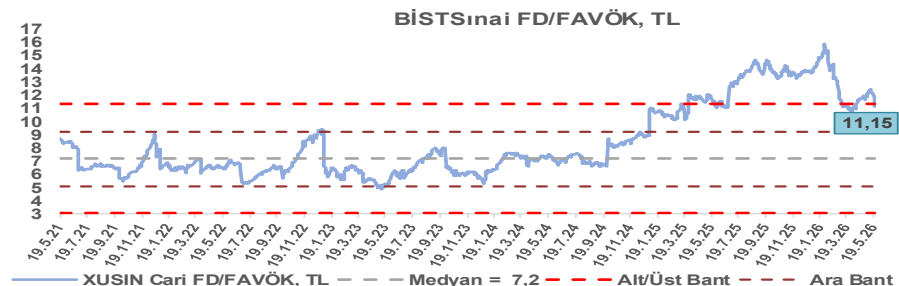
Sınai Endeksi 10,7x olan 5 yıllık ortalama F/K'sına göre %626,7 primli işlem görmektedir.



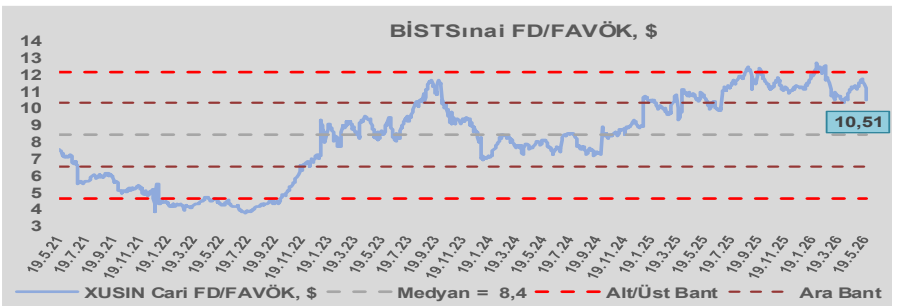
Sınai Endeksi 9,9x olan dolar bazlı 5 yıllık ortalama F/K'sına göre %646,0 primli işlem görmektedir.



Sınai Endeksi 7,2x olan 5 yıllık ortalama FD/FAVÖK çarpanına göre %55,5 primli işlem görmektedir.



Sınai Endeksi 8,4x olan dolar bazlı 5 yıllık ortalama FD/FAVÖK çarpanına göre %24,7 primli işlem görmektedir.



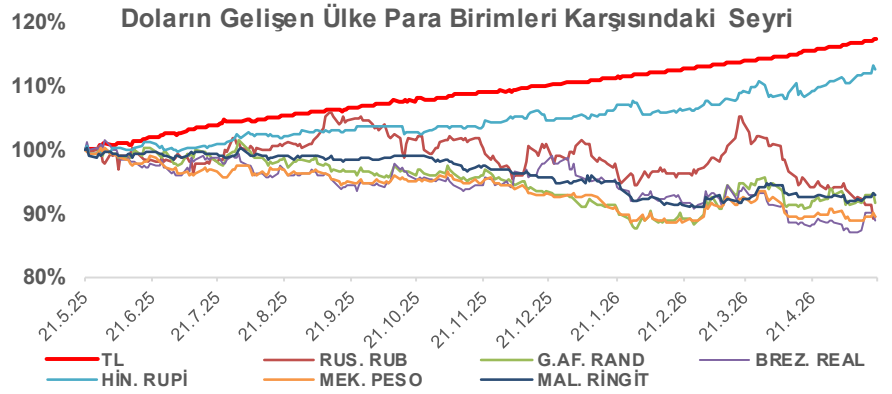
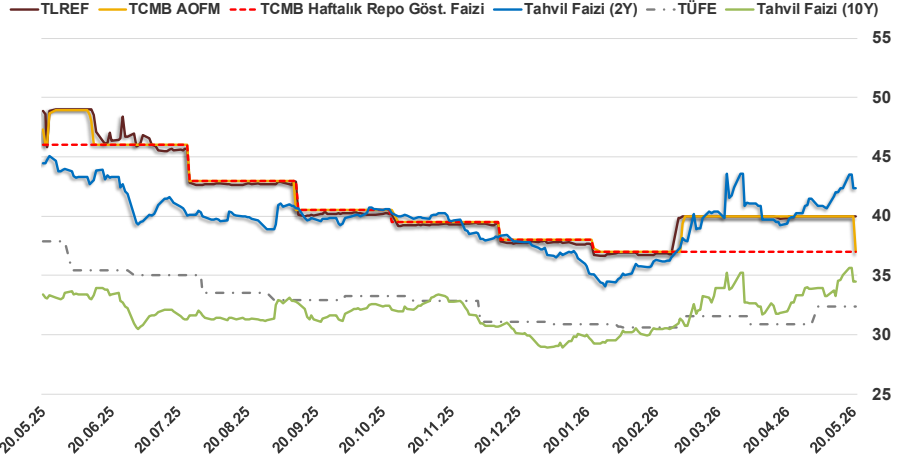
# Bizim Günlük

22 Mayıs 2026 Cuma

21.05.2026	Kapanış (%)	Değişim (Baz Puan)			
		Haftalık	Aylık	YBB	Yıllık
Gösterge Faiz	37,00	0	0	-100	-900
TLREF	39,98	-1	4	211	-581
Tahvil Faizi (10Y)	34,47	-12	724	548	140
Tahvil Faizi (2Y)	42,37	0	244	516	-239
TCMB AOFM	37,00	-300	-300	-100	-900
TÜFE	32,37	0	151	130	-549

Kaynak: Finnet

2019'da tamamı ikinci yarıda olmak üzere toplam 1.200 baz puan indirmeye giderek politika faizini %12,00 seviyesine indiren TCMB, 2020'deki ilk 5 toplantısında 375 baz puan indirime haftalık repo faizini %8,25'e çekti. 24 Eylül 2020'de son iki yıldaki ilk faiz artırımını gerçekleştirdi ve politika faizini 200 baz puan artışla %10,25'e çekti. 22 Ekim'deki toplantısında ise haftalık repo faizini %10,25 seviyesinde sabit bıraktı. Naci Ağbal göreve geldikten sonra yapılan 19 Kasım toplantısında haftalık repo faizi 475 baz puan artışla %15,00'e yükseltirken 24 Aralık toplantısında ise haftalık repo faizi 200 baz puan artışla %17 seviyesine yükseltildi. 2021 yılı Ocak ve Şubat ayı toplantılarında faizde değişikliğe gitmeyen TCMB, 18 Mart'taki toplantısında haftalık repo faizini 200 baz puan artırarak %19'a yükseltti. 6 Mayıs, 17 Haziran, 14 Temmuz ve 12 Ağustos PPK toplantılarında ise faiz oranında değişiklik yapılmayarak %19'da sabit bıraktı. TCMB, politika faizini 23 Eylül'de 100, 21 Ekim'de 200, 18 Kasım 'da 100 ve 16 Aralık toplantısında 100 baz puan indirerek %14 seviyesine çekti. TCMB, 2022 yılının ilk toplantısında ise faizi değiştirmeyerek %14 seviyesinde sabit bıraktı. TCMB, politika faizini 17 Şubat, 17 Mart, 14 Nisan, 26 Mayıs, 23 Haziran ve 21 Temmuz tarihli toplantılarında değişiklik yapılmayarak %14 olarak sabit bıraktı. TCMB, 18 Ağustos'ta 100, 22 Eylül'de 100, 20 Ekim'de 150 ve 24 Kasım tarihli toplantısında 150 baz puan indirim yaparak politika faizini %9,00 seviyesine çekerken, 22 Aralık'taki 2022 yılının son toplantısında politika faizini değiştirmeyerek %9,00 seviyesinde sabit bıraktı. TCMB, 19 Ocak'taki 2023 yılının ilk toplantısında politika faizini değiştirmeyerek %9 seviyesinde tutarken, 23 Şubat toplantısında 50 baz puan indirerek %8,50 seviyesine çekti. 23 Mart, 27 Nisan ve 25 Mayıs tarihli toplantılarında ise politika faizini değiştirmeyerek %8,50 seviyesinde sabit bıraktı. Merkez Bankası politika faizini, 22 Haziran'da 650 baz puan, 20 Temmuz'da 250 baz puan, 24 Ağustos'ta 750 baz puan, 21 Eylül'de 500 baz puan, 26 Ekim'de 500 baz puan, 23 Kasım'da 500 baz puan ve 21 Aralık tarihli toplantısında 250 baz puan artırarak %42,50 seviyesine çıkardı. TCMB, 2024 yılının ilk toplantısında politika faizini 250 baz puan artırarak %45,00 seviyesine yükseltirken, 22 Şubat tarihli toplantısında ise değiştirmeyerek %45,00 seviyesinde sabit bıraktı. Merkez Bankası, 21 Mart tarihli toplantısında politika faizini 500 baz puan artırarak %50 seviyesine yükseltti. TCMB, 25 Nisan, 23 Mayıs, 27 Haziran, 23 Temmuz, 20 Ağustos, 19 Eylül, 17 Ekim ve 21 Kasım tarihli toplantılarında ise politika faizini değiştirmeyerek %50 seviyesinde sabit bıraktı. TCMB, 26 Aralık toplantısında ise politika faizini 250 baz puan indirerek %47,50 seviyesine çekti. TCMB, 2025 yılının ilk toplantısında politika faizini 250 baz puan ve ikinci toplantısında 250 baz puan indirerek %42,50 seviyesine çekerken 17 Nisan tarihli toplantıda 350 baz puan artırarak %46 seviyesine çıkardı. Merkez Bankası, 19 Haziran'da politika faizini değiştirmeyerek %46 seviyesinde sabit bırakırken 24 Temmuz'da 300 baz puan, 11 Eylül 2025'te 250 baz puan, 23 Ekim'de 100 baz puan ve 11 Aralık'ta 150 baz puan indirilerek %38,00 seviyesine düşürüldü. TCMB, 2026 yılının ilk toplantısında 100 baz puan indirerek politika faizini %37'ye düşürürken 12 Mart'ta ve 22 Nisan'da %37,00 seviyesinde sabit bıraktı.



## Bizim Menkul Değerler A.Ş.

### Araştırma Bölümü

<http://www.bmd.com.tr/>  
arastirma@bmd.com.tr

#### Önemli Uyarı

Burada yer alan yatırım bilgi, yorum ve tavsiyeleri yatırım danışmanlığı kapsamında değildir. Yatırım danışmanlığı hizmeti, yetkili kuruluşlar tarafından kişilerin risk ve getiri tercihleri dikkate alınarak kişiye özel sunulmaktadır. Burada yer alan yorum ve tavsiyeler ise genel niteliktedir. Bu tavsiyeler mali durumunuz ile risk ve getiri tercihlerinize uygun olmayabilir. Bu nedenle, sadece burada yer alan bilgilere dayanarak yatırım kararı verilmesi beklentilerinize uygun sonuçlar doğurmayabilir.

Burada yer alan bilgiler Bizim Menkul Değerler A.Ş. (BMD) tarafından okuyucuyu bilgilendirme amacı ile BMD'nin güvenilir olduğunu düşündüğü yayımlanmış bilgilerden ve veri kaynaklarından derlenerek hazırlanmıştır. Kullanılan bilgilerin hatasızlığı ve/veya eksiksizliği konusunda BMD hiçbir şekilde sorumlu tutulamaz. BMD Araştırma raporları şirket içi ve dışı dağıtım kanalları aracılığıyla tüm BMD müşterilerine eşzamanlı olarak dağıtılmaktadır. Ayrıca, Burada yer alan tahmin, yorum ve tavsiyeler dökümanın yayımlandığı tarih itibarıyla geçerlidir. BMD Araştırma Bölümü daha önce hazırladığı ya da daha sonra hazırlayacağı raporlarda bu raporda sunulan görüş ve tavsiyelerden farklı ya da bu raporda sunulan görüş ve tavsiyelerle çelişen başka raporlar yayımlayabilir. Çelişen fikir ve tavsiyeler bu raporu hazırlayan kişilerden farklı zaman dilimlerine işaret ediyor, farklı analiz yöntemlerini içeriyor ya da farklı varsayımlarda bulunuyor olabilir. Böyle durumlarda, BMD'nin bu raporlardaki tavsiye ve görüşlerle çelişen diğer BMD Araştırma Bölümü raporlarını okuyucunun dikkatine sunma zorunluluğu yoktur. BMD ve ilişkili olduğu firmalar bu raporda adı geçen pay senetlerinde pozisyon sahibi olabilir ve/veya raporun yayımlanma tarihinden sonra işlem yapabilir. Ayrıca yatırımcılar bu raporda adı geçen şirketlerle BMD ve/veya diğer ilişkili firmalarının iş ilişkisi içerisinde olabileceğini kabul ederler.

Bu çalışma kesinlikle tekrar çıkarılmak, çoğaltılmak, kopyalanmak ve/veya okuyucudan başkasına dağıtılmak üzere hazırlanmamıştır ve BMD Araştırma Bölümü'nün izni olmadan kopyalanamaz ve çoğaltılıp dağıtılamaz. Okuyucuların bu raporun içeriğini oluşturan yatırım tavsiyeleri, tahmin ve hedef fiyat değerlemeleri de dahil olmak üzere tüm yorum ve çıkarımların, BMD Araştırma Bölümü'nün izni olmadan başkalarıyla paylaşmaması gerekmektedir. BMD bu araştırma raporunu yayınlamaya, müşterilerine ve gerekli yatırım profesyonellerine dağıtmaya yetkilidir. BMD Araştırma Bölümü gerekli olduğunu düşündüğünde düzenli olarak yatırım tavsiyelerini güncellemekte ve temel analize dayalı araştırma raporları hazırlamaktadır. Bununla birlikte, bu çalışma herhangi bir hisse senedinin veya finansal yatırım enstrümanlarının alımı ya da satımı için BMD ve/veya BMD tarafından direkt veya dolaylı olarak kontrol edilen herhangi bir şirket tarafından gönderilmiş bir teklif ya da öneri oluşturmamaktadır. Herhangi bir alım-satım ya da herhangi bir enstrümanın halka arzına talepte bulunma kararı bu çalışmaya değil, arz edilen yatırım aracı ile ilgili kamuya duyurulmuş ve yayımlanmış izahname ve sirkülere dayanmalıdır. BMD ya da herhangi bir BMD çalışanı bu raporun içeriğindeki görüş ve tavsiyelere uyulması sebebiyle doğabilecek doğrudan ya da dolaylı herhangi bir zarar ya da kayıpla ilgili olarak sorumlu tutulamaz.