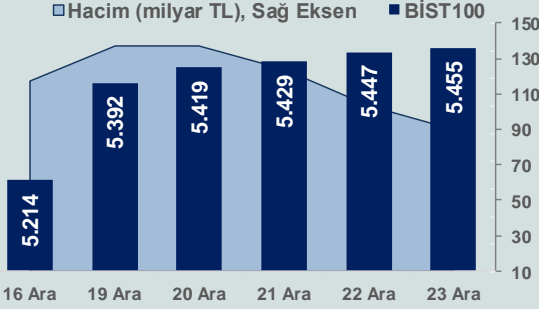


Bizim Günlük

26 Aralık 2022 Pazartesi



BİST Verileri

BİST-100 Piyasa Değeri (milyar \$)	236,8
BİST-100 Piyasa Değeri (milyar TL)	4.416,6
BİST-100 İşlem Hacmi (milyar \$)	4,8
BİST-100 İşlem Hacmi (milyar TL)	90,1
BİST-100 F/K Cari	7,60
Yabancı Payı %	29,2

Endeksler	Kapanış	Günlük	YBB
BİST-30 (TL)	5.885,22	0,04%	190,62%
BİST-100 (TL)	5.454,79	0,14%	193,64%
BİST-30 (\$)	315,52	-0,01%	102,21%
BİST-100 (\$)	292,45	0,09%	104,30%
BİST-Banka Endeksi	5.110,83	-0,04%	220,28%
BİST-Mali Endeksi	5.322,05	-0,12%	203,41%
BİST-Sinai Endeksi	8.927,38	-0,08%	162,25%
En Yüksek Hacim	Hacim (mTL)	Günlük	
THYAO	5.403	-0,2%	
ENKAI	5.330	10,0%	
EKGYO	4.673	2,4%	
KRDMMD	4.087	-1,0%	
PETKM	3.689	2,0%	
TCELL	3.652	4,8%	

YÜKSELENLER		DÜŞENLER	
CRDFA	10,0%	UZERB	10,0%
ULUSE	10,0%	GLRYP	9,9%
TERA	10,0%	KAPLM	9,8%
PLTUR	10,0%	IDEAS	9,6%
AHGZ	10,0%	OTTO	9,5%
PRZMA	10,0%	BTICM	9,0%
EPLAS	10,0%	RNPOL	8,6%
SEKFK	10,0%	TSGYO	8,6%
BRKVV	10,0%	SASA	6,6%
ENKAI	10,0%	MZHLD	6,1%
BALAT	9,9%	OZSUB	5,7%
VKING	9,9%	CONSE	5,1%
ULUFA	9,9%	GLYHO	5,0%
LIDFA	9,9%	QNBFL	4,7%
UMPAS	9,9%	HURGZ	4,6%
CASA	9,4%	DOBUR	4,5%
DMSAS	9,3%	TRCAS	4,3%
DURDO	8,7%	EGEPO	4,3%
GRNYO	8,6%	BRYAT	4,3%
EGEEN	8,0%	ATEKS	4,3%

Haftalık Piyasa Takvimi

10:00	Türkiye	Kapasite Kullanım Oranı
10:00	Türkiye	Reel Kesim Güven Endeksi
10:00	Türkiye	Hizmet Sektörü Güven Endeksi
	ABD	NASDAQ ve New York Borsaları "Noel" nedeniyle kapalı olacak.
		Avrupa Borsaları "Noel Ertesi" nedeniyle kapalı olacak.

BİST Veri Bankası

Şirket Karları

Strateji Raporu

PIYASALARA ANALİTİK BAKIŞ

Dün Ne Oldu...

Haftanın son işlem gününe negatif başlayan ve seans içinde 5.370-5.457 aralığında hareket eden BİST100 Endeksi, %0,14 kazançla 5.454,79 puandan günü tamamladı. Bankacılık Endeksi %0,04 ve Sınai Endeks %0,08 değer kaybetti. Türkiye 2 yıllık tahvil faizi bir önceki kapanışa göre 4 baz puan artarak %8,22 ve 10 yıllık tahvil faizi değişmeyerek %8,62 seviyesinden günü tamamladı. Dolar/TL 18,61-18,72 ve Euro/TL, 19,75-19,88 aralığında hareket etti. Türkiye'nin dolar bazlı 5 yıl vadeli CDS oranı 512,1 seviyesinden işlem gördü.

Turizm Bakanlığı tarafından açıklanan verilere göre; 2022 yılı Kasım ayında Türkiye'yi ziyaret eden yabancı sayısı geçen yılın aynı ayına göre %44,64 artarak 2,55 milyon oldu.

Rusya Başbakan Yardımcısı Aleksander Novak, Türkiye'nin doğal gaz merkezi olması yönünde Gazprom'un Türk mevkiatları ile aktif çalışmalarının devam ettiği, Türkiye'de gaz merkezi kurulmasının gaz fiyatlaması için araçlar sağlayabileceğini söyledi.

ABD Borsaları karışık seyrile başladıkları günü yükselişle tamamladı. Kapanışta Dow Jones Endeksi, %0,53 artarak 33.204 puana, S&P500 Endeksi %59 kazançla 3.845 puana ve Nasdaq Endeksi %0,21 artışla 10.498 puana yükseldi. Avrupa Borsaları ise Fransa hariç yükselişle kapandı.

ABD'de dayanıklı mal siparişleri, Kasım'da aylık %2,1 azalarak 270,6 milyar dolar oldu. Nisan 2020'den bu yana en sert düşüşü gösteren dayanıklı mal siparişlerinin %0,6 azalması bekleniyordu. ABD'de yeni konut satışları, Kasım'da aylık %5,8 artışla 640 bine yükseldi. Michigan tüketici güven endeksi, Aralık'ta 59,7 oldu.

ABD Ticaret Bakanlığı'nın verilerine göre PCE fiyat endeksi aylık %0,1, yıllık %5,5 arttı. Yıllık artış böylece %2'lik enflasyon hedefinin oldukça üzerinde kalmaya devam etti. ABD'de çekirdek enflasyon göstergesi geçen ay yavaşlarken kişisel harcamalar ılımlı artış kaydetti. Bu durum fiyat baskılarının hafiflediğine işaret etti.

ABD Temsilciler Meclisi, 2023 mali yılı için 1,7 trilyon dolarlık bütçe tasarısını onayladı.

Bugün Ne Bekliyoruz...

Yeni güne başlarken Asya Borsalarında karışık bir seyriz izleniyor. Dow Jones vadeli endeksi %0,45 artıda. Dolar/TL 18,67, Euro/TL 19,84 seviyelerinden işlem görüyor. Dolar endeksi 104,2 seviyesinde bulunurken, Euro/Dolar paritesi 1,0630 sınırında. Brent tipi petrol 84,5 dolardan, altının onsu 1.798 dolardan ve gramı ise 1.079 liradan alıcı buluyor.

Bugün yurt içinde kapasite kullanım oranı, reel kesim ve hizmet sektörü güven endeksleri verileri takip edilecek. ABD ve Avrupa Borsaları "Noel" nedeniyle kapalı olacak.

Uzun Vadede Ne Bekliyoruz...

7,60x olan BİST100 cari F/K çarpanı 7,8x olan 5 yıllık ortalamasına göre %2,3 iskontolu. Türkiye özelinde 2018 ve 2019 yılında artan piyasa volatilitesinin azalmasıyla Borsa İstanbul son dönemde önemli bir ralli yaparak rekor tazelemesine rağmen koronavirüs ve petrol fiyatlarındaki hareketler nedeniyle uluslararası endekslere paralel şekilde 2017 yılından beri en düşük seviyelerini de gördü. Mevcut çarpandaki iskontoya rağmen önümüzdeki dönem için belirsizliklerin artıyor olması BİST için aşağı yönlü riskleri artırabilir.

Kasım ayında %2,88 artan TÜFE'nin Aralık 2022 tarihli TCMB piyasa katılımcıları anketine göre; Aralık ayında %2,69, 2023 yılı Ocak ayında %3,39, 2022 yılı sonunda %66,80 ve 12 ay sonrasında %34,92 artması beklenmektedir. Yine aynı ankette Dolar/TL'nin 2022 sonunda **18,78**, 12 ay sonrasında ise **22,77** olması öngörülmektedir. Cari dengenin 2022 sonunda **46,7** milyar dolar, 2023 yılında ise **30,6** milyar dolar açık vermesi beklenmektedir. GSYH büyümesinin 2022 ve 2023'te sırasıyla **%5,0** ve **%4,1** olacağı öngörülmektedir. TCMB haftalık repo faizinin cari ay sonunda **%9,00**, 3 ay sonrasında **%9,00** ve 12 ay sonrasında ise **%14,86** olması beklenmektedir.

Şirket Haberleri

Otokar Otomotiv ve Savunma Sanayi A.Ş. (OTKAR; Haberin etkisi: Pozitif)

Şirketin %100 bağlı ortaklığı Otokar Europe S.A.S., 2021 ve 2022 yıllarında Consip S.P.A (İtalya Merkezi Satınalma Ofisi) ile imzalanan çerçeve sözleşmeler kapsamında, Autolinee Toscane SPA firmasından yaklaşık 12,6 milyon EUR bedelli 28 adet 9.2 metre Vectio UH Dizel ile 30 adet 10.8 metre Kent LF CNG ve • Regione Puglia Dipartimento Mobilita (Puglia Bölgesi Ulaştırma Dairesi) ile yaklaşık 21,6 milyon EUR bedelli 90 adet 10.8 metre Kent LF CNG siparişleri almıştır. Söz konusu siparişler kapsamında teslimatların 2023 yılı ikinci yarısında başlayarak partiler halinde 2024 yılı ilk yarısı içinde tamamlanması planlanmaktadır.

Bizim Günlük

Borsalar	Kapanış	Günlük	YBB	365Gün
ABD-DJ IND.	33.204	0,5%	-8,6%	-7,6%
ABD-S&P 500	3.845	0,6%	-19,3%	-18,6%
ABD-NASDAQ	10.498	0,2%	-32,9%	-32,9%
Almanya-DAX	13.941	0,2%	-12,2%	-11,5%
İngiltere-FTSE 100	7.473	0,1%	1,2%	1,4%
Fransa-CAC40	6.505	-0,2%	-9,1%	7,9%
Rusya-RTSI	964	-0,6%	-39,6%	-39,9%
Brezilya-BOVESPA	109.698	2,0%	4,7%	4,6%
Japonya-NIKKEI 225	26.360	0,5%	-8,5%	-7,7%
Çin-SHANGHAI	3.068	0,7%	-15,7%	-15,3%
G.Kore KOSPI	2.318	0,2%	-22,2%	-22,3%
Hindistan-Sensex	60.025	0,3%	3,0%	5,4%
BİST100	5.455	0,1%	193,6%	202,4%
BİST100 (\$)	292	0,1%	104,3%	77,1%
BİST BANKA	5.111	0,0%	220,3%	205,0%
BİST BANKA (\$)	274	-0,1%	122,8%	86,8%
BİST SINAİ	8.927	-0,1%	162,3%	179,0%
BİST SINAİ (\$)	479	-0,1%	82,5%	62,3%

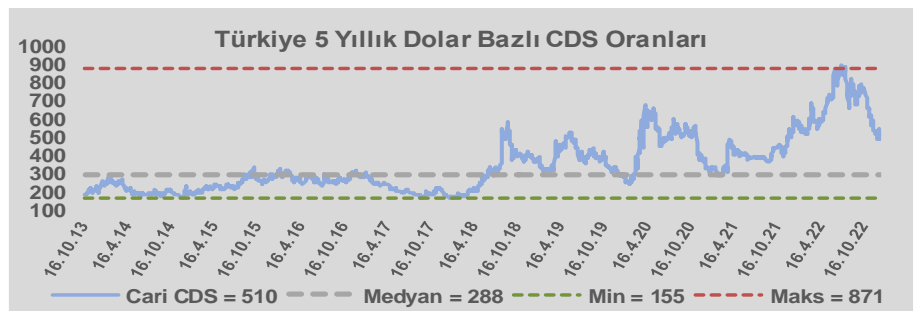
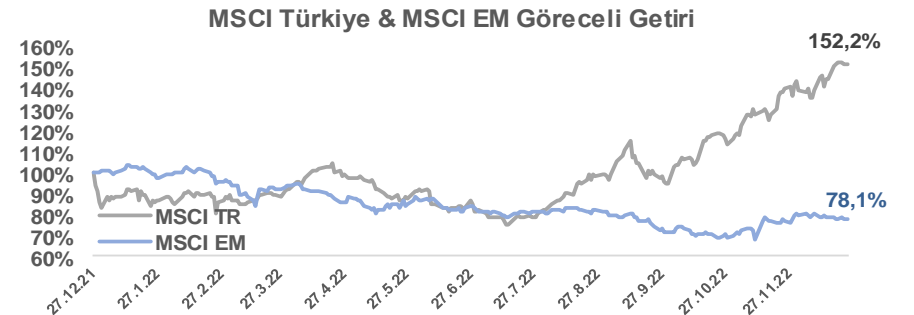
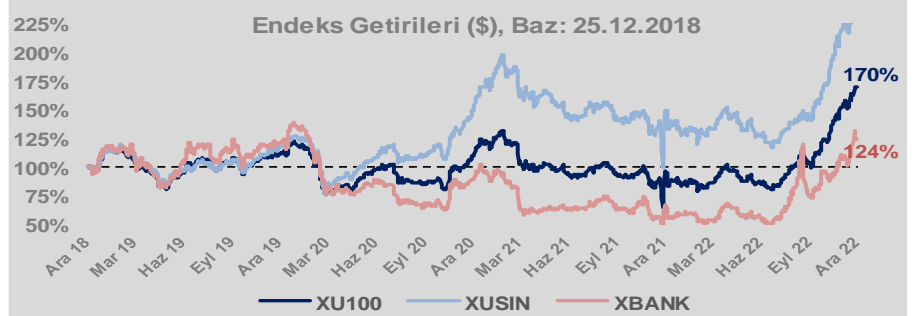
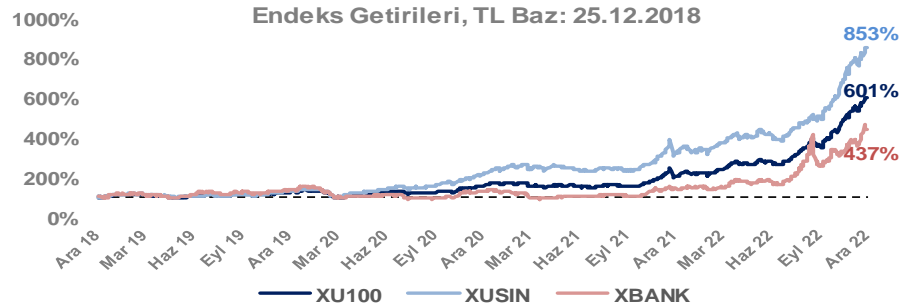
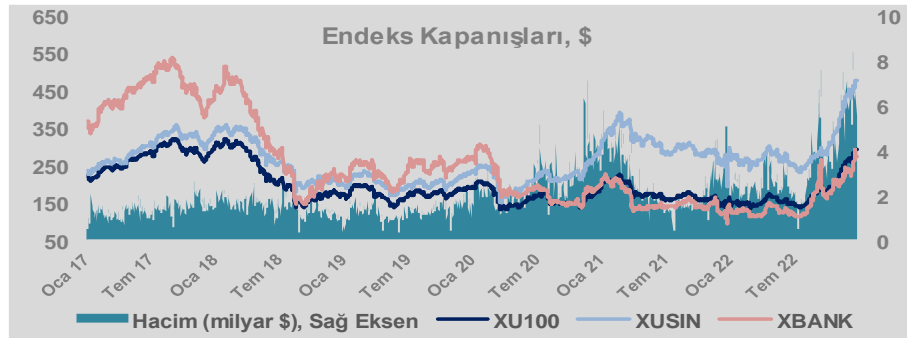
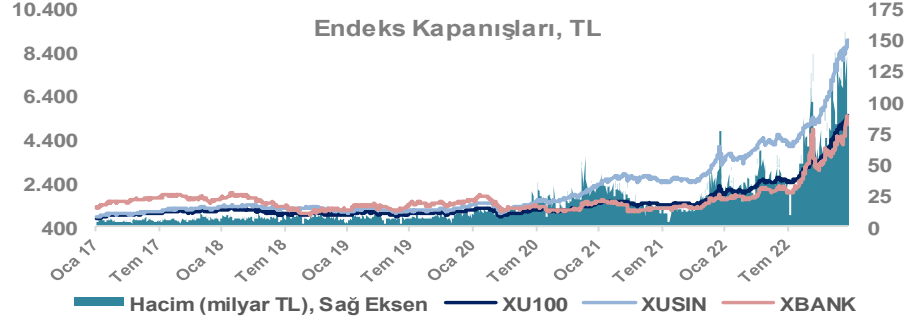
Döviz-Emtia-Faiz	Kapanış	Günlük	YBB
Dolar/TL	18,6516	-0,2%	40,7%
Euro/TL	19,8391	0,0%	31,3%
Euro/Dolar	1,0626	0,1%	-6,6%
Dolar/Yen	132,50	-0,3%	15,1%
Altın (\$/ons)	1.798	0,0%	-1,7%
Altın (TL/gram)	1.078,9	-0,1%	38,4%
Gümüş (\$/ons)	23,7	0,0%	2,0%
Gümüş (TL/gram)	14,2	-0,2%	43,6%
Brent Petrol (\$/varil)	84,5	4,4%	8,6%
VIX	20,9	0,0%	21,2%
Dolar Endeksi	104,3	0,0%	9,0%
Gösterge Tahvil	8,22%	0,5%	-63,8%
Tr 10yıl Tahvil	8,62%	0,0%	-64,6%
ABD 10y Tahvil Faizi	3,75%	0,1%	148,1%

Döviz Pozisyonu	Adet	Milyon TL
Döviz Fazlası Olan Şirket	288	188.322
Döviz Açığı Olan Şirket	195	-292.265
Bütün Şirketler	483	-103.943

Döviz Açığı Olanlar	Döviz Fazlası Olanlar
THYAO -95.956	GARAN 24.213
FROTO -19.180	ISKUR 18.040
PGSUS -18.269	ISCTR 18.040
ZOREN -17.755	ASELS 12.630
SASA -13.184	SAHOL 11.966
EREGL -9.146	TTKOM 9.291
ISDMR -8.683	ENKAI 8.075
AKENR -7.684	KCHOL 5.035
ULKER -6.422	UNJSA 4.620
KRDMD -6.146	GSDHO 4.006

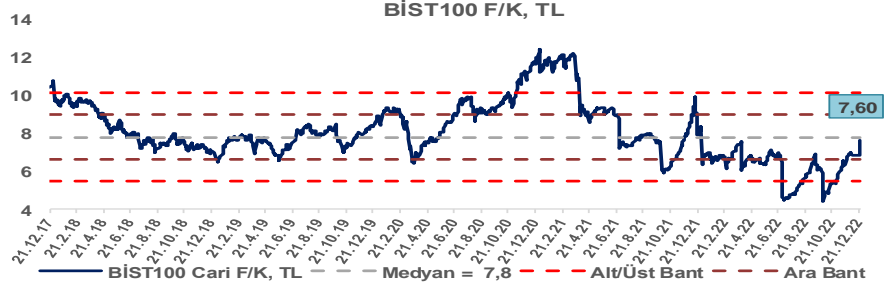
Araştırma Model Portföy Tablosu			
Hisse	Kapanış	Hedef Fiyat	Pot. Get.
AYGAZ	91,25	12,68	-86,1%
BIMAS	136,90	149,75	9,4%
CIMSA	100,70	16,38	-83,7%
EREGL	41,14	38,59	-6,2%
PETKM	19,63	12,86	-34,5%
TCELL	36,80	13,16	-64,2%
FROTO	480,50	505,08	5,1%
TRGYO	18,37	4,01	-78,2%
TUPRS	491,00	125,85	-74,4%

Kaynak: BMD Araştırma

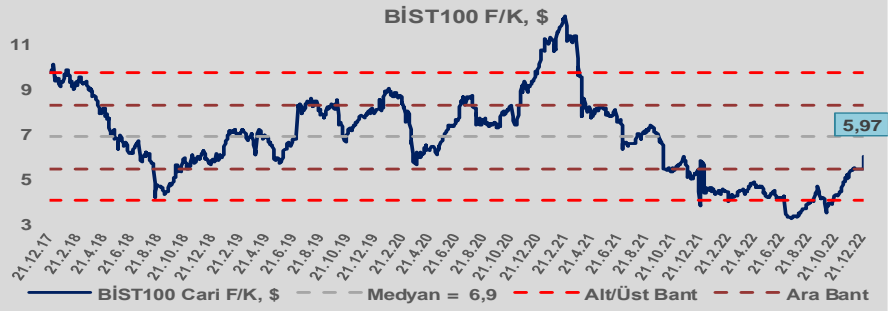


Bizim Günlük

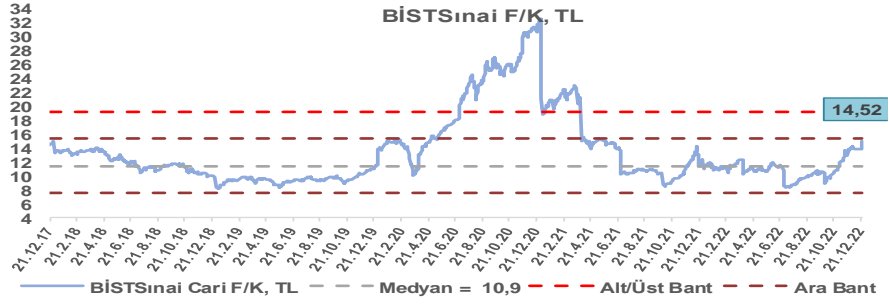
BİST100 Endeksi 7,8x olan 5 yıllık ortalama F/K'sına göre %2,3 iskontolu işlem görmektedir.



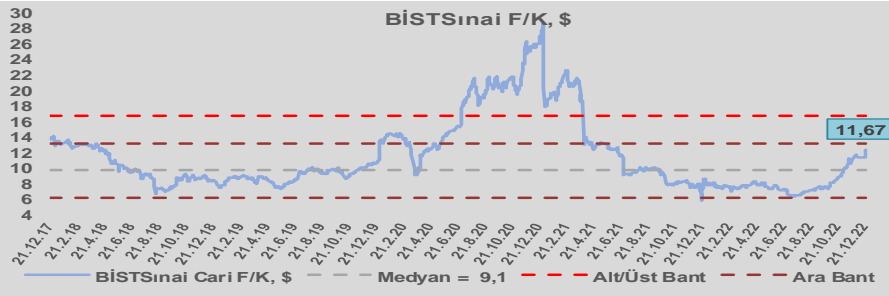
BİST100 Endeksi 6,9x olan dolar bazlı 5 yıllık ortalama F/K'sına göre %12,9 iskontolu işlem görmektedir.



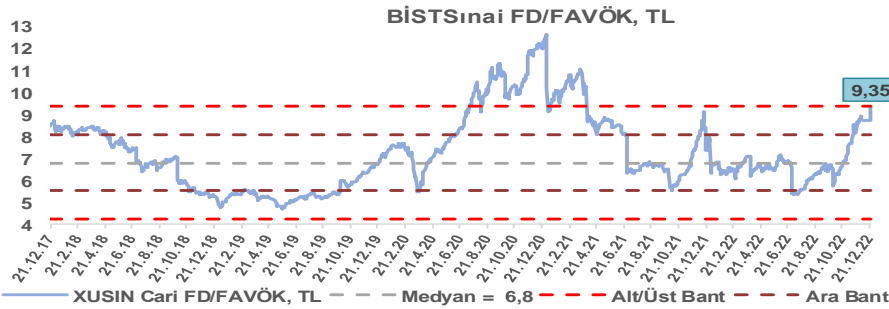
Sınai Endeksi 10,9x olan 5 yıllık ortalama F/K'sına göre %33,0 primli işlem görmektedir.



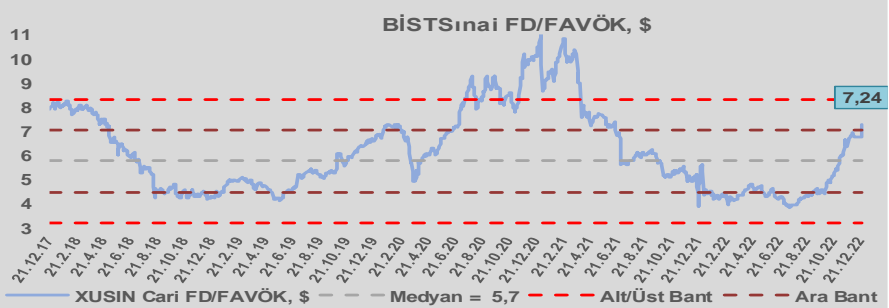
Sınai Endeksi 9,1x olan dolar bazlı 5 yıllık ortalama F/K'sına göre %28,6 primli işlem görmektedir.



Sınai Endeksi 6,8x olan 5 yıllık ortalama FD/FAVÖK çarpanına göre %37,5 primli işlem görmektedir.



Sınai Endeksi 5,7x olan dolar bazlı 5 yıllık ortalama FD/FAVÖK çarpanına göre %26,3 primli işlem görmektedir.

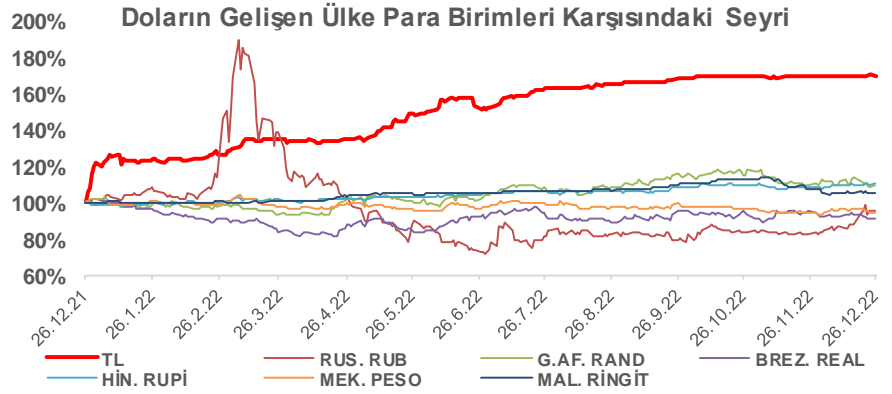
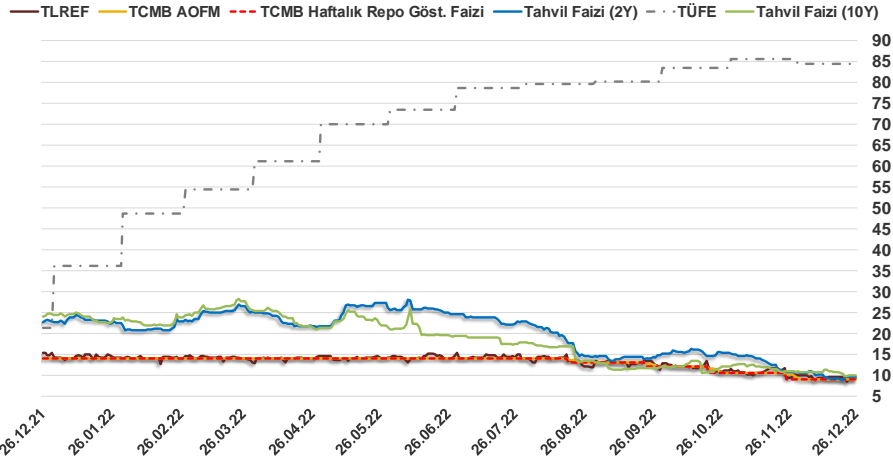


Bizim Günlük

25.12.2022	Kapanış (%)	Değişim (Baz Puan)			
		Haftalık	Aylık	YBB	Yıllık
Gösterge Faiz	9,00	0	0	-500	-500
TLREF	9,28	-27	-16	-495	-612
Tahvil Faizi (10Y)	9,99	-59	-156	-1.433	-1.419
Tahvil Faizi (2Y)	9,52	60	-129	-1.318	-1.349
TCMB AOFM	9,00	0	-123	-500	-500
TÜFE	84,39	0	-113	4.831	6.308

Kaynak: Finnet

2019'da tamamı ikinci yarıda olmak üzere toplam 1.200 baz puan indirime giderek politika faizini %12,00 seviyesine indiren TCMB, 2020'deki ilk 5 toplantısında 375 baz puan indirimle haftalık repo faizini %8,25'e çekti. 24 Eylül 2020'de son iki yıldaki ilk faiz artırımını gerçekleştirdi ve politika faizini 200 baz puan artışla %10,25'e çekti. 22 Ekim'deki toplantısında ise haftalık repo faizini %10,25 seviyesinde sabit bıraktı. Naci Ağbal göreve geldikten sonra yapılan 19 Kasım toplantısında haftalık repo faizi 475 baz puan artışla %15,00'e yükseltirken 24 Aralık toplantısında ise haftalık repo faizi 200 baz puan artışla %17 seviyesine yükseltildi. 2021 yılı Ocak ve Şubat ayı toplantılarında faizde değişikliğe gitmeyen TCMB, 18 Mart'taki toplantısında haftalık repo faizini 200 baz puan artırarak %19'a yükseltti. 6 Mayıs, 17 Haziran, 14 Temmuz ve 12 Ağustos PPK toplantılarında ise faiz oranında değişiklik yapılmayarak %19'da sabit bıraktı. TCMB, politika faizini 23 Eylül'de 100, 21 Ekim'de 200, 18 Kasım'da 100 ve 16 Aralık toplantısında 100 baz puan indirerek %14 seviyesine çekti. TCMB, 2022 yılının ilk toplantısında ise faizi değiştirmeyerek %14 seviyesinde sabit bıraktı. TCMB, politika faizini 17 Şubat, 17 Mart, 14 Nisan, 26 Mayıs, 23 Haziran ve 21 Temmuz tarihli toplantılarında değişiklik yapılmayarak %14 olarak sabit bıraktı. TCMB, 18 Ağustos'ta 100, 22 Eylül'de 100, 20 Ekim'de 150 ve 24 Kasım tarihli toplantısında 150 baz puan indirim yaparak politika faizini %9,00 seviyesine çekti.



Bizim Menkul Değerler A.Ş.

Araştırma Bölümü

<http://www.bmd.com.tr/>
arastirma@bmd.com.tr

Önemli Uyarı

Burada yer alan yatırım bilgi, yorum ve tavsiyeleri yatırım danışmanlığı kapsamında değildir. Yatırım danışmanlığı hizmeti, yetkili kuruluşlar tarafından kişilerin risk ve getiri tercihleri dikkate alınarak kişiye özel sunulmaktadır. Burada yer alan yorum ve tavsiyeler ise genel niteliktedir. Bu tavsiyeler mali durumunuz ile risk ve getiri tercihlerinize uygun olmayabilir. Bu nedenle, sadece burada yer alan bilgilere dayanarak yatırım kararı verilmesi beklentilerinize uygun sonuçlar doğurmayabilir.

Burada yer alan bilgiler Bizim Menkul Değerler A.Ş. (BMD) tarafından okuyucuyu bilgilendirme amacı ile BMD'nin güvenilir olduğunu düşündüğü yayımlanmış bilgilerden ve veri kaynaklarından derlenerek hazırlanmıştır. Kullanılan bilgilerin hatasızlığı ve/veya eksiksizliği konusunda BMD hiçbir şekilde sorumlu tutulamaz. BMD Araştırma raporları şirket içi ve dışı dağıtım kanalları aracılığıyla tüm BMD müşterilerine eşzamanlı olarak dağıtılmaktadır. Ayrıca, Burada yer alan tahmin, yorum ve tavsiyeler dökümanın yayınlandığı tarih itibarıyla geçerlidir. BMD Araştırma Bölümü daha önce hazırladığı ya da daha sonra hazırlayacağı raporlarda bu raporda sunulan görüş ve tavsiyelerden farklı ya da bu raporda sunulan görüş ve tavsiyelerle çelişen başka raporlar yayımlayabilir. Çelişen fikir ve tavsiyeler bu raporu hazırlayan kişilerden farklı zaman dilimlerine işaret ediyor, farklı analiz yöntemlerini içeriyor ya da farklı varsayımlarda bulunuyor olabilir. Böyle durumlarda, BMD'nin bu raporlardaki tavsiye ve görüşlerle çelişen diğer BMD Araştırma Bölümü raporlarını okuyucunun dikkatine sunma zorunluluğu yoktur. BMD ve ilişkili olduğu firmalar bu raporda adı geçen pay senetlerinde pozisyon sahibi olabilir ve/veya raporun yayınlanma tarihinden sonra işlem yapabilir. Ayrıca yatırımcılar bu raporda adı geçen şirketlerle BMD ve/veya diğer ilişkili firmalarının iş ilişkisi içerisinde olabileceğini kabul ederler.

Bu çalışma kesinlikle tekrar çıkarılmak, çoğaltılmak, kopyalanmak ve/veya okuyucudan başkasına dağıtılmak üzere hazırlanmamıştır ve BMD Araştırma Bölümü'nün izni olmadan kopyalanamaz ve çoğaltılıp dağıtılamaz. Okuyucuların bu raporun içeriğini oluşturan yatırım tavsiyeleri, tahmin ve hedef fiyat değerlemeleri de dahil olmak üzere tüm yorum ve çıkarımların, BMD Araştırma Bölümü'nün izni olmadan başkalarıyla paylaşmalarını gerekmektedir. BMD bu araştırma raporunu yayımlamaya, müşterilerine ve gerekli yatırım profesyonellerine dağıtmaya yetkilidir. BMD Araştırma Bölümü gerekli olduğunu düşündüğünde düzenli olarak yatırım tavsiyelerini güncellemekte ve temel analize dayalı araştırma raporları hazırlamaktadır. Bununla birlikte, bu çalışma herhangi bir hisse senedinin veya finansal yatırım enstrümanlarının alımı ya da satımı için BMD ve/veya BMD tarafından direkt veya dolaylı olarak kontrol edilen herhangi bir şirket tarafından gönderilmiş bir teklif ya da öneri oluşturmamaktadır. Herhangi bir alım-satım ya da herhangi bir enstrümanın halka arzına talepte bulunma kararı bu çalışmaya değil, arz edilen yatırım aracı ile ilgili kamuya duyurulmuş ve yayımlanmış izahname ve sirkülere dayanmalıdır. BMD ya da herhangi bir BMD çalışanı bu raporun içeriğindeki görüş ve tavsiyelere uyulması sebebiyle doğabilecek doğrudan ya da dolaylı herhangi bir zarar ya da kayıpla ilgili olarak sorumlu tutulamaz.