Bizim Menkul Değerler A.Ş.

Birikimlerinize Uzman Yönetim
Birikimlerinizi uzman ve güvenilir ellerin yönetimine bırakın

EMİR HATTI
444 1 263

Merdivenköy Mah. Bora Sok. Göztepe
Nida Kule İş Merkezi Kat:17 Kadıköy
İstanbul Tel: 0216 547 1300
www.bmd.com.tr

Günlük Bülten

Periyodik Raporlar

Bizim Günlük

26 Kasım 2026 Perşembe

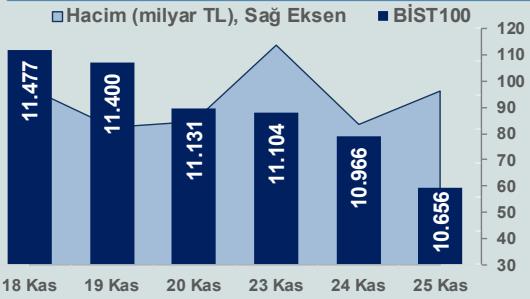

BİST Verileri	
BIST-100 Piyasa Değeri (milyar $)	207,2
BIST-100 Piyasa Değeri (milyar TL)	10.472,1
BIST-100 İşlem Hacmi (milyar $)	1,9
BIST-100 İşlem Hacmi (milyar TL)	96,3
BIST-100 F/K Cari	9,56
Yabancı Payı %	38,4

Endeksler	Kapanış	Günlük	YBB
BIST-30 (TL)	13.364,00	-2,89%	9,33%
BIST-100 (TL)	10.655,74	-2,83%	-5,38%
BIST-Tüm	12.338,33	-2,79%	-13,04%
BIST-Hizmet Endeksi	9.679,36	-2,57%	-8,34%
BIST-Banka Endeksi	14.856,02	-4,46%	-10,18%
BIST-Mali Endeksi	12.331,67	-3,40%	-24,60%
BIST-Sınai Endeksi	12.644,52	-2,41%	-9,77%

En Yüksek Hacim	Hacim (mTL)	Günlük
ASELS	9.167	-2,7%
AKBNK	8.478	-5,2%
THYAO	7.757	-2,8%
YKBNK	6.505	-4,7%
TUPRS	5.914	-0,6%
ASTOR	5.751	1,8%

YÜKSELENLER		DÜŞENLER	
OZRDN	10,0%	GUNDG	10,0%
GEREL	10,0%	DUNYH	10,0%
TGSAS	10,0%	IHAAS	10,0%
TMPOL	10,0%	TKNKA	10,0%
EFOR	10,0%	KARTN	10,0%
VANGD	10,0%	ENDAE	10,0%
KTLEV	10,0%	DSTKF	10,0%
NETGL	10,0%	LYDHO	10,0%
MTRYO	10,0%	UFUK	10,0%
SAFKR	9,9%	TRHOL	10,0%
SEGMN	9,9%	ARMGD	10,0%
KATMR	9,9%	KARCL	10,0%
AKENR	9,9%	ALKLC	10,0%
REEDR	9,8%	OZATD	10,0%
GENIL	7,6%	SOHOE	10,0%
ISKPL	7,1%	BIGEN	10,0%
PENTA	6,2%	LIDER	9,9%
KGYO	6,1%	CATES	9,9%
KONTR	5,0%	ANELE	9,9%
BRKVY	4,5%	IEYHO	9,9%

Haftalık Piyasa Takvimi

BİST Veri Bankası

Şirket Karları

Temettü Tarihleri

PİYASALARA ANALİTİK BAKIŞ

Dün Ne Oldu…

Güne %0,13 azalışla 10.951,16 puandan başlayan ve seans içinde satıcılı bir seyrini sürdüren BİST100 Endeksi, %2,83 kayıpla 10.655,74 puandan günü tamamladı. Bankacılık Endeksi %4,46 ve Sınai Endeks %2,41 değer kaybetti. Türkiye 2 yıllık tahvil faizi bir önceki kapanışa göre 59 baz puan artışla %40,61 ve 10 yıllık tahvil faizi 45 baz puan artışla %36,95 seviyesinden işlem gördü. Dolar/TL 50,59-50,69 ve Euro/TL 55,39-55,71 aralığında hareket etti. Türkiye'nin dolar bazlı 5 yıl vadeli CDS oranı 285,2 oldu.

ABD Borsalarında karışık seyir izlendi. Kapanışta Dow Jones Endeksi %0,33 artışla 50.182,95 puana yükselirken, S&P500 Endeksi %0,25 düşüşle 7.182,78 puana ve Nasdaq Endeksi %0,62 değer kaybıyla 23.585,80 puana geriledi. Avrupa Borsaları ise günü düşüşle tamamladı.

ABD ekonomisi, 2026 yılının üçüncü çeyreğinde yıllık %4,3 büyüdü. ABD'de çekirdek PCE fiyat endeksi, Ekim ayında beklentilere paralel aylık %0,3 artarken yıllık artış ise %3,3 ile %3,2'lik beklentinin üzerinde gerçekleşti. Kişisel gelirler aylık %0,7 artışla %0,4'lük beklentiyi aşarken tüketim harcamaları %0,3 arttı. Ülkede işsizlik maaşı başvuruları 21 Kasım ile biten haftada önceki haftaya kıyasla 13 bin kişi düşerek 189 bine geriledi. ABD'de dayanıklı mal siparişleri Ekim ayında aylık %0,2 artarak 346,7 milyar dolara yükseldi. ABD'de yeni konut satışları, Ekim'de %3,8'lik düşüş beklentisinin aksine %14,2 arttı.

Fed'in Bej Kitap raporuna göre 12 bölgenin 8'inde ekonomik faaliyet hafif ile ılımlı arttı, 4 bölgede ise değişiklik olmadı. Girdi maliyetleri satış fiyatlarından daha hızlı artarken konut faaliyeti geriledi. Rapora göre, fiyatlara duyarlılığını koruyan hanelerin zorunlu olmayan harcamalarda giderek daha seçici davranması nedeniyle tüketici harcamaları büyük ölçüde değişmedi.

ABD Başkanı Donald Trump, İran'a yönelik saldırı çabaları için Ocak 2027'nin sonuna kadar fon bulunduğunu belirtirken bu savaşı istedikleri an bitirebileceklerini söyledi.

ABD Ulusal Ekonomi Konseyi Direktörü Kevin Hassett, ABD ekonomisinin temel göstergelerinin çok güçlü olduğunu, enflasyonun hedefin biraz üzerinde olabileceğini ancak hızlanmadığını belirtti.

ABD Ticaret Temsilciliği (USTR), 14 ülkeye uygulanması önerilen ek tarife oranlarını açıkladı. Oranlar Çin için 2018 tarihli gümrük vergilerine ek olarak %20, Avrupa Birliği için %15, Japonya, Güney Kore ve İsviçre için %15, Tayland için %18, Singapur için %10, Vietnam için %20 ve anlaşma sağlanırsa Hindistan için %17 oldu. Nihai karar en erken Ocak ayında verilecek.

AB Komisyonu, ABD'nin ek gümrük vergilerine gerekçe gösterdiği Avrupa'nın sanayide kapasite fazlasına yol açtığı iddiasını reddetti. Komisyon, alınacak tedbirlerin Turnberry ticaret mutabakatına ve yüzde 15'lik tarife tavanına uygun olmasını beklediğini bildirdi.

Almanya ekonomisi 2026 yılının üçüncü çeyreğinde çeyreklik %0,1 büyürken yıllık büyüme %1,1 oldu.

İngiltere Merkez Bankası (BoE) Başkanı Andrew Bailey, petrol ve doğal gaz fiyatlarının mevcut düzeylerini koruması durumunda enflasyonun bankanın tahmininden daha düşük bir seviyede zirve yapabileceğini söyledi. Bailey, bankanın Kasım ayı tahminlerinden bu yana petrol fiyatlarının yaklaşık %10, doğal gaz fiyatlarının ise %4 düştüğünü belirtti.

Bugün Gündemdekiler…

Yeni güne başlarken Asya piyasaları pozitif bir seyir izliyor. Dow Jones vadeli endeksi %0,22 artıda. Dolar/TL 50,68 ve Euro/TL 55,74 seviyelerinden işlem görüyor. Dolar endeksi 103,80 seviyesinde bulunurken Euro/Dolar paritesi 1,0960 sınırında. Brent tipi petrol 90,78 dolardan, altının onsu 3.569,48 dolardan ve gramı ise 5.815,95 liradan alıcı buluyor.

Bugün yurt içinde ve yurt dışında önemli bir veri akışı bulunmuyor. ABD Borsaları "Şükran Günü" nedeniyle kapalı olacak.

Piyasa Katılımcıları (Beklenti) Anketi…

Kasım 2026 tarihli TCMB piyasa katılımcıları anketine göre; **Ekim** ayında **%2,58 artan TÜFE'nin, Kasım** ayında **%1,09**, **Aralık** ayında **%0,84, 2026** sonunda **%30,4** ve **2027** sonunda **%23,57 artması** beklenmektedir. Yine aynı ankette Dolar/TL'nin 2026 sonunda **51,61** ve 12 ay sonrasında ise **60,77** olması öngörülmektedir. Cari dengenin 2026 sonunda **46,1** milyar dolar, 2027 sonunda ise **43,9** milyar dolar **açık** vermesi beklenmektedir. GSYH büyümesinin 2026 ve 2027'de sırasıyla **%2,9** ve **%3,9** olacağı öngörülmektedir. TCMB haftalık repo faizinin 2026 yıl sonunda ise **%35,00** olması beklenmektedir.

Teknik Takip Listesi

26.11.2026 tarihli teknik takip listemizde OZYSR, BUCIM, CWENE ve VAKKO yer almaktadır.

Bizim Menkul Değerler Günlük Teknik Takip Listesi						26.11.2026
Pay	Kapanış	Destek-1	Destek-2	Direnç-1	Direnç-2	Zarar Kes
OZYSR	13,98	13,96	13,88	14,04	14,10	13,68
BUCIM	4,00	3,98	3,93	4,03	4,04	3,89
CWENE	17,80	17,76	17,59	17,89	17,97	17,37
VAKKO	45,40	45,24	44,76	45,58	45,86	44,38

BMD
Bizim Menkul Değerler A.Ş.

Birikimlerinize Uzman Yönetim
Birikimlerinizi uzman ve güvenilir ellerin yönetimine bırakın

EMiR HATTI
444 1 263

Merdivenköy Mah. Bora Sok. Göztepe
Nida Kule İş Merkezi Kat:17 Kadıköy
İstanbul Tel: 0216 547 1300
www.bmd.com.tr

Bizim Günlük

26 Kasım 2026 Perşembe

Günlük Bülten

Periyodik Raporlar

Borsalar	Kapanış	Günlük	YBB	365Gün
ABD-DJ IND.	50.183	0,33%	4,41%	6,52%
ABD-S&P 500	7.183	-0,25%	4,93%	6,16%
ABD-NASDAQ	23.586	-0,62%	1,48%	2,43%
Almanya-DAX	24.702	-1,26%	0,86%	5,27%
İngiltere-FTSE100	10.427	-0,38%	4,99%	8,51%
Fransa-CAC40	7.981	-0,75%	-2,07%	32,36%
Rusya-RTSI	901	0,00%	-19,15%	-15,00%
Brezilya-BOVESPA	166.685	1,58%	3,45%	6,91%
JPN-NIKKEI225	58.645	3,91%	15,56%	17,70%
Çin-SHANGHAİ	3.474	-0,06%	-12,46%	-9,44%
G.Kore KOSPI	4.739	0,88%	12,45%	23,21%
Hindistan-Sensex	84.333	0,47%	-1,04%	-0,67%
BİST100	10.656	-2,83%	-5,38%	-2,13%
BİST100 ($)	192	-2,62%	-22,26%	-22,88%
BİST BANKA	14.856	-4,46%	-10,18%	-2,61%
BİST BANKA ($)	294	-4,50%	-23,82%	-19,46%
BİST SINAİ	12.645	-2,41%	-9,77%	-8,47%
BİST SINAİ ($)	250	-2,46%	-23,47%	-22,22%

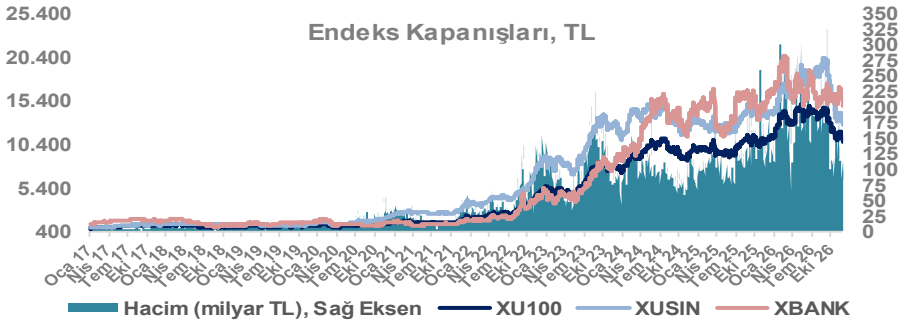

Döviz-Emtia-Faiz	Kapanış	Günlük	YBB
Dolar/TL	50,6773	0,0%	18,1%
Euro/TL	55,7271	0,2%	10,2%
Euro/Dolar	1,0960	-0,2%	-6,7%
Dolar/Yen	159,18	0,0%	1,6%
Altın ($/ons)	3.579	0,1%	-17,0%
Altın (TL/gram)	5.831,3	0,1%	-2,0%
Gümüş ($/ons)	41,7	1,4%	-41,4%
Gümüş (TL/gram)	68,0	1,4%	-30,7%
Brent Petrol ($/varil)	91,2	0,7%	49,8%
VIX	28,3	7,3%	88,5%
Dolar Endeksi	103,7	-0,1%	5,4%
Gösterge Tahvil	40,61%	1,5%	8,8%
Tr 10yıl Tahvil	36,95%	1,2%	27,4%
ABD 10y Tahvil Faizi	4,88%	0,7%	16,7%

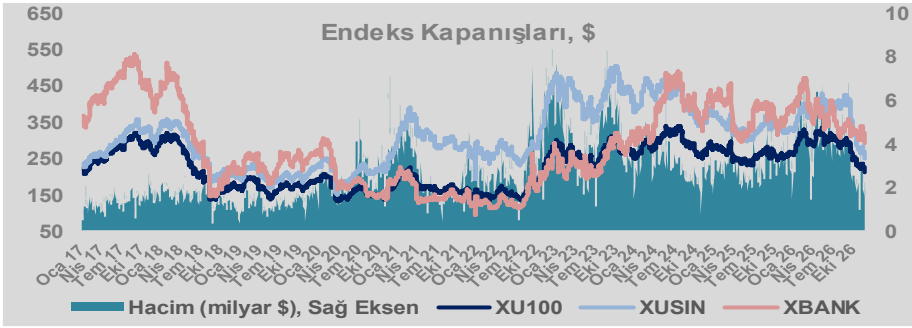

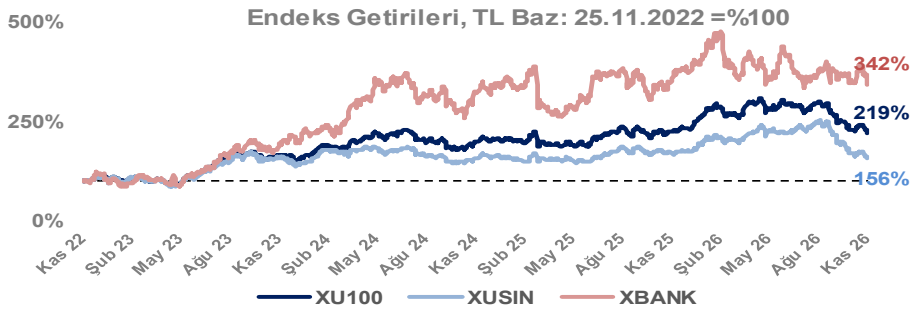

Döviz Pozisyonu	Adet	Milyon TL
Döviz Fazlası Olan Şirket	304	396.005
Döviz Açığı Olan Şirket	320	-1.861.884
Bütün Şirketler	624	-1.465.879

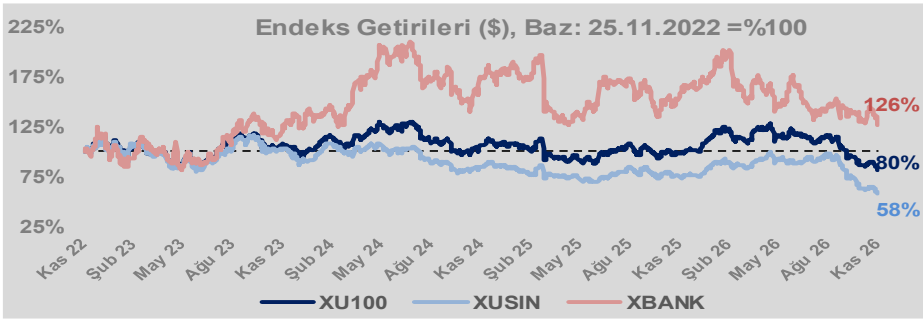

Döviz Açığı Olanlar		Döviz Fazlası Olanlar	
THYAO	-297.149	ENKAI	34.646
TTKOM	-157.430	AKFIS	33.977
SASA	-142.464	SAHOL	26.648
FROTO	-117.320	DOHOL	25.442
TCELL	-70.337	BINHO	17.334
VESTL	-65.601	YYLGD	15.606
PETKM	-37.830	HALKB	13.909
MOGAN	-35.027	GSDHO	11.942
PGSUS	-32.405	SISE	9.556
ZOREN	-31.680	TURSG	9.344

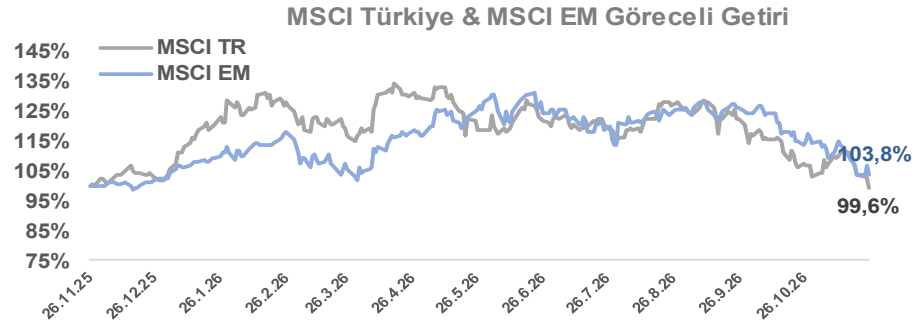

Araştırma Model Portföy Tablosu

Hisse	Kapanış	Hedef Fiyat	Pot. Get.
BIMAS	359,75	GG	-
CIMSA	37,16	GG	-
EREGL	28,68	GG	-
PETKM	14,77	GG	-
TUPRS	318,00	GG	-

GG: Gözden Geçiriliyor

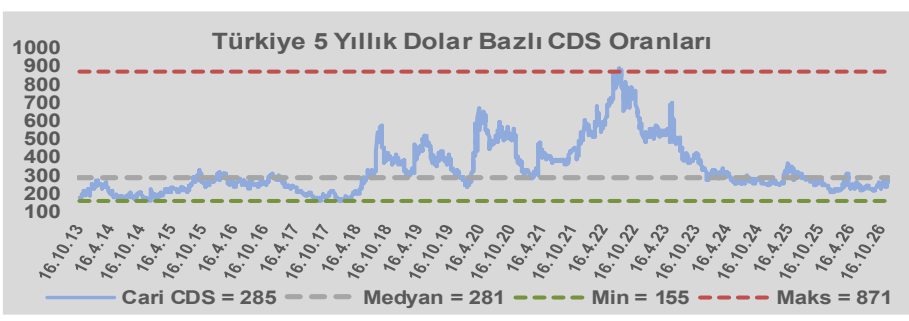

Bizim Günlük

26 Kasım 2026 Perşembe

Günlük Bülten

Periyodik Raporlar

BİST100 Endeksi 6,8x olan 5 yıllık ortalama F/K'sına göre %40,4 primli işlem görmektedir.

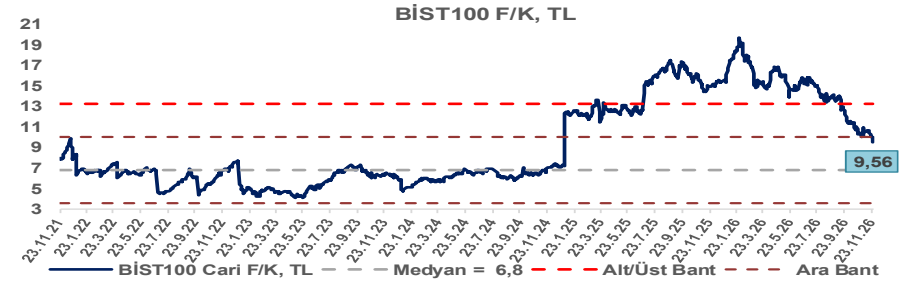

BİST100 Endeksi 6,4x olan dolar bazlı 5 yıllık ortalama F/K'sına göre %31,5 primli işlem görmektedir.

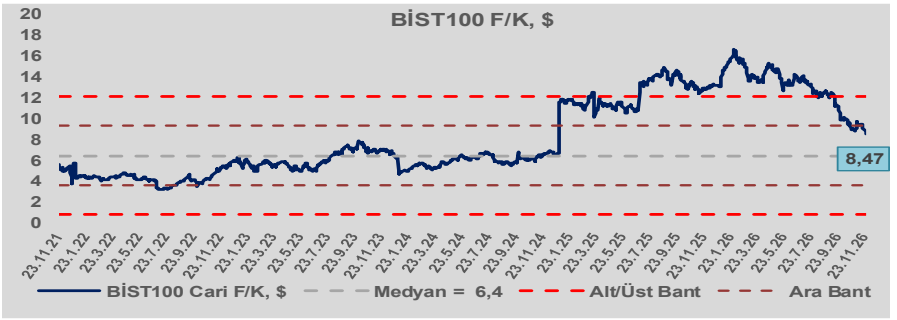

Sınai Endeksi 11,8x olan 5 yıllık ortalama F/K'sına göre %70,5 primli işlem görmektedir.

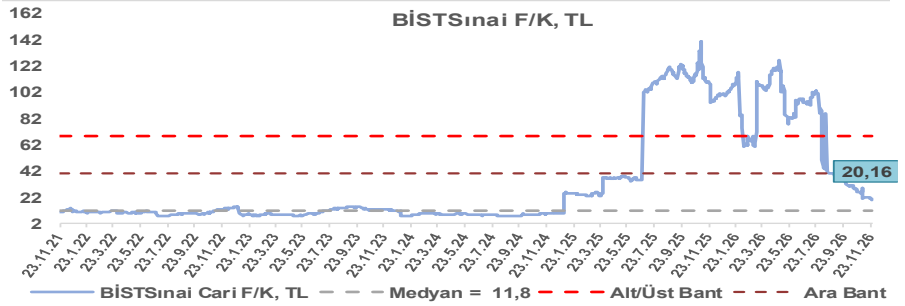

Sınai Endeksi 10,4x olan dolar bazlı 5 yıllık ortalama F/K'sına göre %80,6 primli işlem görmektedir.

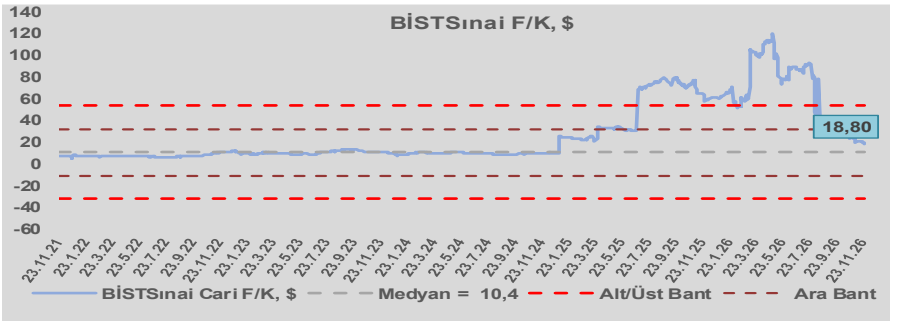

Sınai Endeksi 7,6x olan 5 yıllık ortalama FD/FAVÖK çarpanına göre %0,0 iskontolu işlem görmektedir.

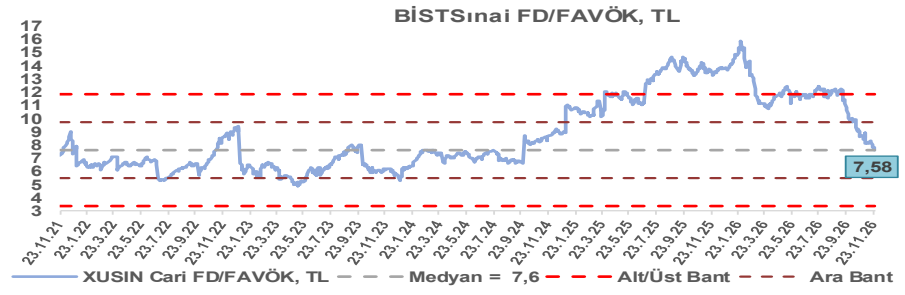

Sınai Endeksi 8,9x olan dolar bazlı 5 yıllık ortalama FD/FAVÖK çarpanına göre %25,0 iskontolu işlem görmektedir.

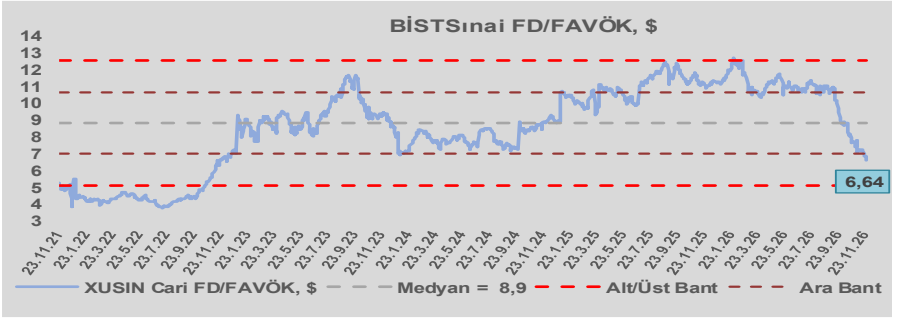

Bizim Menkul Değerler A.Ş.

Birikimlerinize Uzman Yönetim
Birikimlerinizi uzman ve güvenilir ellerin yönetimine bırakın

EMİR HATTI
444 1 263

Merdivenköy Mah. Bora Sok. Göztepe
Nida Kule İş Merkezi Kat:17 Kadıköy
İstanbul Tel: 0216 547 1300
www.bmd.com.tr

Bizim Günlük

26 Kasım 2026 Perşembe

Günlük Bülten

Periyodik Raporlar

		Değişim (Baz Puan)			
25.11.2026	Kapanış (%)	Haftalık	Aylık	YBB	Yıllık
Gösterge Faiz	36,00	0	0	-200	-350
TLREF	37,30	150	153	-57	-207
Tahvil Faizi (10Y)	37,00	97	164	801	468
Tahvil Faizi (2Y)	39,35	0	-9	214	53
TCMB AOFM	36,00	0	0	-200	-350
TÜFE	29,77	0	4	-131	-310

Kaynak: Finnet

TCMB, 2020'deki ilk 5 toplantısında 375 baz puan indirimle haftalık repo faizini %8,25'e çekti. 24 Eylül 2020'de son iki yıldaki ilk faiz artırımını gerçekleştirdi ve politika faizini 200 baz puan artışla %10,25'e çekti. 22 Ekim'deki toplantısında ise haftalık repo faizini %10,25 seviyesinde sabit bıraktı. Naci Ağbal göreve geldikten sonra yapılan 19 Kasım toplantısında haftalık repo faizi 475 baz puan artışla %15,00'e yükseltilirken 24 Aralık toplantısında ise haftalık repo faizi 200 baz puan artışla %17 seviyesine yükseltildi. 2021 yılı Ocak ve Şubat ayı toplantılarında faizde değişikliğe gitmeyen TCMB, 18 Mart'taki toplantısında haftalık repo faizini 200 baz puan artırarak %19'a yükseltti. 6 Mayıs, 17 Haziran, 14 Temmuz ve 12 Ağustos PPK toplantılarında ise faiz oranında değişiklik yapmayarak %19'da sabit bıraktı. TCMB, politika faizini 23 Eylül'de 100, 21 Ekim'de 200, 18 Kasım 'da 100 ve 16 Aralık toplantısında 100 baz puan indirerek %14 seviyesine çekti. TCMB politika faizini, 2022 yılının ilk toplantısında, 17 Şubat, 17 Mart, 14 Nisan, 26 Mayıs, 23 Haziran ve 21 Temmuz tarihli toplantılarında değiştirmeyerek %14 olarak sabit bıraktı. TCMB, 18 Ağustos'ta 100, 22 Eylül'de 100, 20 Ekim'de 150 ve 24 Kasım tarihli toplantısında 150 baz puan indirim yaparak politika faizini %9,00 seviyesine çekerken, 22 Aralık'taki 2022 yılının son toplantısında politika faizini değiştirmeyerek %9,00 seviyesinde sabit bıraktı. TCMB, 19 Ocak'taki 2023 yılının ilk toplantısında politika faizini değiştirmeyerek %9 seviyesinde tutarken, 23 Şubat toplantısında 50 baz puan indirerek %8,50 seviyesine çekti. 23 Mart, 27 Nisan ve 25 Mayıs tarihli toplantılarında ise politika faizini değiştirmeyerek %8,50 seviyesinde sabit bıraktı. Merkez Bankası politika faizini, 22 Haziran'da 650 baz puan, 20 Temmuz'da 250 baz puan, 24 Ağustos'ta 750 baz puan, 21 Eylül'de 500 baz puan, 26 Ekim'de 500 baz puan, 23 Kasım'da 500 baz puan ve 21 Aralık tarihli toplantısında 250 baz puan artırarak %42,50 seviyesine çıkardı. TCMB, 2024 yılının ilk toplantısında politika faizini 250 baz puan artırarak %45,00 seviyesine yükseltirken, 22 Şubat tarihli toplantısında ise değiştirmeyerek %45,00 seviyesinde sabit bıraktı. Merkez Bankası, 21 Mart tarihli toplantısında politika faizini 500 baz puan artırarak %50 seviyesine yükseltti. TCMB, 25 Nisan, 23 Mayıs, 27 Haziran, 23 Temmuz, 20 Ağustos, 19 Eylül, 17 Ekim ve 21 Kasım tarihli toplantılarında ise politika faizini değiştirmeyerek %50 seviyesinde sabit bıraktı. TCMB, 26 Aralık toplantısında ise politika faizini 250 baz puan indirerek %47,50 seviyesine çekti. TCMB, 2025 yılının ilk toplantısında politika faizini 250 baz puan ve ikinci toplantısında 250 baz puan indirerek %42,50 seviyesine çekerken 17 Nisan tarihli toplantıda 350 baz puan arttırarak %46 seviyesine çıkardı. Merkez Bankası, 19 Haziran'da politika faizini değiştirmeyerek %46 seviyesinde sabit bırakırken 24 Temmuz'da 300 baz puan, 11 Eylül 2025'te 250 baz puan, 23 Ekim'de 100 baz puan ve 11 Aralık'ta 150 baz puan indirilerek %38,00 seviyesine düşürüldü. TCMB, 2026 yılının ilk toplantısında 100 baz puan indirerek politika faizini %37'ye düşürürken 12 Mart'ta, 22 Nisan'da 11 Haziran'da, 23 Temmuz'da ve 10 Eylül'de %37,00 seviyesinde sabit bıraktı. Merkez Bankası, 22 Ekim'de politika faizini 100 baz puan indirerek %36,00 seviyesine çekti.

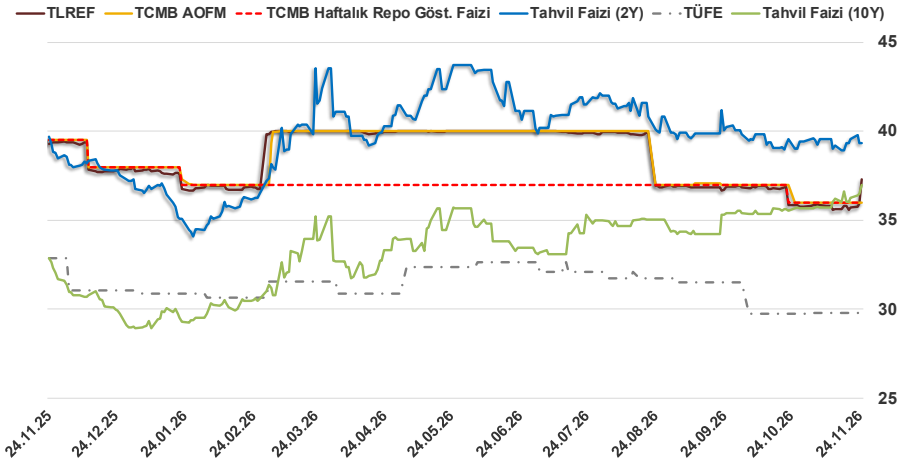

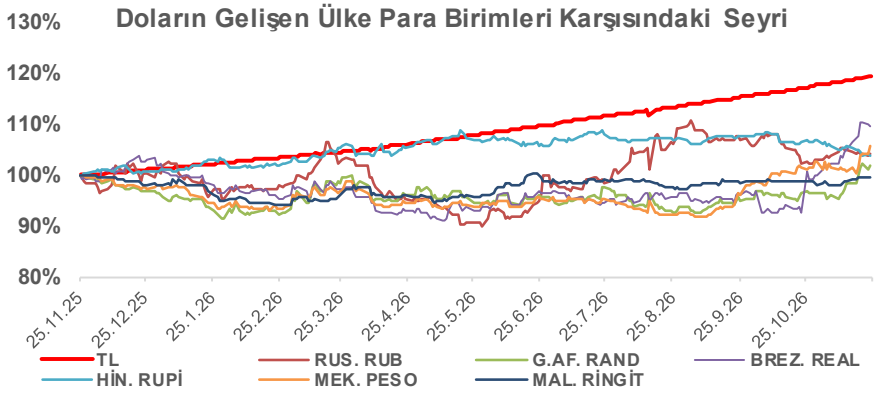

Bizim Menkul Değerler A.Ş
Araştırma Bölümü
http://www.bmd.com.tr/
arastirma@bmd.com.tr

Önemli Uyarı
Burada yer alan yatırım bilgi, yorum ve tavsiyeleri yatırım danışmanlığı kapsamında değildir. Yatırım danışmanlığı hizmeti, yetkili kuruluşlar tarafından kişilerin risk ve getiri tercihleri dikkate alınarak kişiye özel sunulmaktadır. Burada yer alan yorum ve tavsiyeler ise genel niteliktedir. Bu tavsiyeler mali durumunuz ile risk ve getiri tercihlerinize uygun olmayabilir. Bu nedenle, sadece burada yer alan bilgilere dayanılarak yatırım kararı verilmesi beklentilerinize uygun sonuçlar doğurmayabilir.

Burada yer alan bilgiler Bizim Menkul Değerler A.Ş. (BMD) tarafından okuyucuyu bilgilendirme amacı ile BMD'nin güvenilir olduğunu düşündüğü yayımlanmış bilgilerden ve veri kaynaklarından derlenerek hazırlanmıştır. Kullanılan bilgilerin hatasızlığı ve/veya eksiksizliği konusunda BMD hiçbir şekilde sorumlu tutulamaz. BMD Araştırma raporları şirket içi ve dışı dağıtım kanalları aracılığıyla tüm BMD müşterilerine eşzamanlı olarak dağıtılmaktadır. Ayrıca, Burada yer alan tahmin, yorum ve tavsiyeler dökümanın yayınlandığı tarih itibariyle geçerlidir. BMD Araştırma Bölümü daha önce hazırladığı ya da daha sonra hazırlayacağı raporlarda bu raporda sunulan görüş ve tavsiyelerden farklı ya da bu raporda sunulan görüş ve tavsiyelerle çelişen başka raporlar yayınlayabilir. Çelişen fikir ve tavsiyeler bu raporu hazırlayan kişilerden farklı zaman dilimlerine işaret ediyor, farklı analiz yöntemlerini içeriyor ya da farklı varsayımlarda bulunuyor olabilir. Böyle durumlarda, BMD'nin bu raporlardaki tavsiye ve görüşlerle çelişen diğer BMD Araştırma Bölümü raporlarını okuyucunun dikkatine sunma zorunluluğu yoktur. BMD ve ilişkili olduğu firmalar bu raporda adı geçen pay senetlerinde pozisyon sahibi olabilir ve/veya raporun yayınlanma tarihinden sonra işlem yapabilir. Ayrıca yatırımcılar bu raporda adı geçen şirketlerle BMD ve/veya diğer ilişkili firmalarının iş ilişkisi içerisinde olabileceğini kabul ederler.

Bu çalışma kesinlikle tekrar çıkarılmak, çoğaltılmak, kopyalanmak ve/veya okuyucudan başkasına dağıtılmak üzere hazırlanmamıştır ve BMD Araştırma Bölümü'nün izni olmadan kopyalanamaz ve çoğaltılıp dağıtılamaz. Okuyucuların bu raporun içeriğini oluşturan yatırım tavsiyeleri, tahmin ve hedef fiyat değerlemeleri de dahil olmak üzere tüm yorum ve çıkarımların, BMD Araştırma Bölümü'nün izni olmadan başkalarıyla paylaşmamaları gerekmektedir. BMD bu araştırma raporunu yayınlamaya, müşterilerine ve gerekli yatırım profesyonellerine dağıtmaya yetkilidir. BMD Araştırma Bölümü gerekli olduğunu düşündüğünde düzenli olarak yatırım tavsiyelerini güncellemekte ve temel analize dayalı araştırma raporları hazırlamaktadır. Bununla birlikte, bu çalışma herhangi bir hisse senedinin veya finansal yatırım enstrümanlarının alımı ya da satımı için BMD ve/veya BMD tarafından direk veya dolaylı olarak kontrol edilen herhangi bir şirket tarafından gönderilmiş bir teklif ya da öneri oluşturmamaktadır. Herhangi bir alım-satım ya da herhangi bir enstrümanın halka arzına talepte bulunma kararı bu çalışmaya değil, arz edilen yatırım aracı ile ilgili kamuya duyurulmuş ve yayınlanmış izahname ve sirkülere dayanmalıdır. BMD ya da herhangi bir BMD çalışanı bu raporun içeriğindeki görüş ve tavsiyelere uyulması sebebiyle doğabilecek doğrudan ya da dolaylı herhangi bir zarar ya da kayıpla ilgili olarak sorumlu tutulamaz.