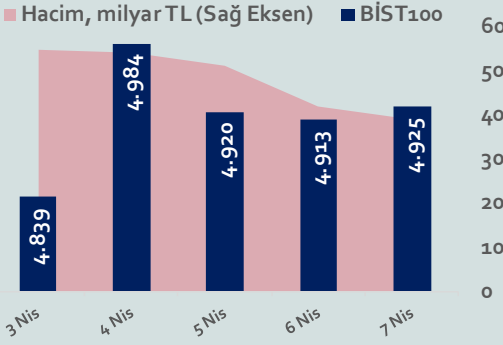


Bizim Haftalık

03 - 07 Nisan 2023

Haftalık Bülten

Periyodik Raporlar



Bu Hafta Ne Oldu...

Geride bıraktığımız haftada yurt içinde enflasyon verisi ön plana çıkarken küresel piyasalarda ABD tarım dışı istihdam verisi takip edildi. ABD'de tarım dışı istihdam Mart ayında 236 bin arttı. Ortalama saatlik kazançlar ise aylık %0,3 ve %4,2 artış gösterdi. Bugün ABD ve Avrupa Borsaları "Kutsal Cuma Günü" nedeniyle kapalı iken hafta içinde küresel piyasalarda karışık bir seyir izlendi. OPEC+, Mayıs ayından itibaren günlük 1 milyon varilli aşan petrol üretimi kesintisine gitme kararı alırken, karar sonrası petrol fiyatları hızla yükseldi ve Brent tipi petrolün varilli 85 doların üzerine çıktı. Altının onsu, resesyon endişeleri ve zayıf doların etkisiyle 2.030 doları aşarak son 1 yılın en yüksekini gördü. Altının gram fiyatı ise altının onsundaki yükselişin ve TL'deki değer kaybının etkisiyle 1.257,7 lirayla rekor kırdı. Türkiye'de Mart ayında tüketici fiyat endeksi aylık %2,29 artarken, yıllık enflasyon %50,51 ile 2022 Ocak'tan bu yana en düşük seviyesine indi. Yurt içi üretici fiyat endeksi ise aylık %0,44 ve yıllık %62,45 arttı. Haftaya düşüşle başlayan BİST100 Endeksi, hafta içinde 4.680-5.029 aralığında karışık bir seyir izlerken, haftayı %2,32 kazançla 4.924,64 puandan tamamladı. 19,16'lı seviyelerden haftaya başlayan Dolar/TL, hafta içinde 19,35 sınırını aştı. 21,00 sınırını aşan Euro/TL ise 21,25 sınırının üzerine kadar yükseldi. Yurt dışı yerleşik yatırımcılar, 24 -31 Mart 2023 haftasında reel olarak (fiyat ve kur etkisinden arındırılmış) 60,9 milyon dolar hisse senedi satışı, 15,1 milyon dolar Devlet İç Borçlanma Senedi (DİBS-Kesin Alım) alımı ve 12,8 milyon dolar Özel Sektör Tahvil satışı gerçekleştirdi. Aynı haftada yurt içinde yerleşik gerçek kişilerin döviz mevduatı 767 milyon dolar azalarak 110.744 milyon dolara ve tüzel kişilerin döviz mevduatı 2.040 milyon dolar azalarak 72.940 milyon dolara geriledi. Türkiye'nin dolar bazlı 5 yıl vadeli CDS oranı 500 sınırının üzerinde kalmaya devam etti.

BİST Verileri	7.04.2023
BİST-100 Piyasa Değeri (milyar \$)	213,0
BİST-100 Piyasa Değeri (milyar TL)	4.097,8
BİST-100 İşlem Hacmi (milyar \$)	0,9
BİST-100 İşlem Hacmi (milyar TL)	17,8
BİST-100 F/K Cari	5,29
Yabancı Payı %	28,7

Endeksler	Kapanış	Günlük	Haftalık	YBB	Yıllık
BİST30	5.408,8	-0,10%	2,16%	-9,0%	110,2%
BİST100	4.924,6	0,24%	2,32%	-10,6%	112,6%
BİST30 (\$)	280,7	-0,31%	1,51%	-11,7%	58,7%
BİST100 (\$)	255,6	0,03%	1,67%	-13,3%	60,4%
BİSTMali	4.700,7	0,21%	0,65%	-12,8%	-12,8%
BİSTSınai	8.039,0	0,58%	1,63%	-9,7%	-9,7%
BİSTBanka	4.363,4	-0,12%	-2,78%	-13,2%	-13,2%

Uzun Vadede Ne Bekliyoruz...

5,29x olan BİST100 cari F/K çarpanı 7,6x olan 5 yıllık ortalamasına göre %30,9 iskontolu. Türkiye özelinde 2018 ve 2019 yılında artan piyasa volatilitesinin azalmasıyla Borsa İstanbul son dönemde önemli bir ralli yaparak rekor tazelemesine rağmen koronavirüs ve petrol fiyatlarındaki hareketler nedeniyle uluslararası endekslere paralel şekilde 2017 yılından beri en düşük seviyelerini de gördü. Mevcut çarpandaki iskontoya rağmen önümüzdeki dönem için belirsizliklerin artıyor olması BİST için aşağı yönlü riskleri artırabilir.

Borsalar	Kapanış	Günlük	YBB	365Gün
ABD-DJ IND.	33.485	0,0%	1,0%	-3,2%
ABD-S&P 500	4.105	0,0%	6,9%	-8,8%
ABD-NASDAQ	12.088	0,0%	15,5%	-13,0%
Almanya-DAX	15.598	0,0%	12,0%	10,8%
İngiltere-FTSE 100	7.742	0,0%	3,9%	2,5%
Fransa-CAC40	7.325	0,0%	13,1%	13,4%
Rusya-RTSI	972	0,5%	-0,3%	-6,5%
Brezilya-BOVESPA	100.822	-0,2%	-8,1%	-15,2%
Japonya-NIKKEI 225	27.518	0,2%	5,5%	0,6%
Çin-SHANGHAI	3.328	0,5%	7,7%	1,4%
G.Kore KOSPI	2.490	1,3%	11,4%	-8,9%
Hindistan-Sensex	59.833	0,2%	-1,7%	0,4%
BİST100	4.925	0,2%	-10,6%	112,6%
BİST BANKA	4.363	-0,1%	-13,2%	142,5%
BİST SINAİ	8.039	0,6%	-9,7%	94,8%

Kapanış değerleri Cuma günü saat 18:00 itibarı ile alınmıştır.

Döviz-Emtia-Faiz	Kapanış	Günlük	Haftalık	YBB
Dolar/TL	19,2537	0,0%	0,4%	3,0%
Euro/TL	21,0312	0,0%	1,1%	4,8%
Euro/Dolar	1,0911	-0,1%	0,6%	1,9%
Dolar/Yen	132,1	0,2%	-0,9%	0,7%
Altın (\$/ons)	2.007,9	0,0%	2,0%	10,1%
Altın (TL/gram)	1.243,3	0,1%	2,4%	13,4%
Gümüş (\$/ons)	25,0	0,0%	4,4%	4,4%
Gümüş (TL/gram)	15,5	0,1%	4,9%	7,5%
Brent Petrol (\$/varil)	84,9	-0,1%	8,2%	-1,2%
VIX	18,4	0,0%	-3,3%	-15,1%
Dolar Endeksi	102,1	0,2%	-0,5%	-1,4%
Gösterge Tahvil	14,43%	-0,8%	10,3%	64,9%
Tr 10yıl Tahvil	10,32%	-3,3%	-1,6%	16,5%
ABD 10y Tahvil Faizi	3,38%	2,8%	-4,8%	-12,8%

Kapanış değerleri Cuma günü saat 18:00 itibarı ile alınmıştır.

2021 yılı Ocak ve Şubat ayı toplantılarında faizde değişikliğe gitmeyen TCMB, 18 Mart'taki toplantısında haftalık repo faizini 200 baz puan artırarak %19'a yükseltti. 6 Mayıs, 17 Haziran, 14 Temmuz ve 12 Ağustos PPK toplantılarında ise faiz oranında değişiklik yapmayarak %19'da sabit bıraktı. TCMB, politika faizini 23 Eylül'de 100, 21 Ekim'de 100, 18 Kasım'da 100 ve 16 Aralık toplantısında 100 baz puan indirerek %14 seviyesine çekti. TCMB, 2022 yılının ilk toplantısında ise faizi değiştirmeyerek %14 seviyesinde sabit bıraktı. TCMB, politika faizini 17 Şubat, 17 Mart, 14 Nisan, 26 Mayıs, 23 Haziran ve 21 Temmuz tarihli toplantılarında değişiklik yapmayarak %14 olarak sabit bıraktı. TCMB, 18 Ağustos'ta 100, 22 Eylül'de 100, 20 Ekim'de 150 ve 24 Kasım tarihli toplantısında 150 baz puan indirim yaparak politika faizini %9,00 seviyesine çekerken, 22 Aralık'taki 2022 yılının son toplantısında politika faizini değiştirmeyerek %9,00 seviyesinde sabit bıraktı. TCMB, 19 Ocak'taki 2023 yılının ilk toplantısında politika faizini değiştirmeyerek %9 seviyesinde tutarken, 23 Şubat toplantısında 50 baz puan indirerek %8,50 seviyesine çekti. 23 Mart toplantısında ise politika faizini değiştirmeyerek %8,50 seviyesinde sabit bıraktı.

Mart ayında %2,29 artan TÜFE'nin Mart 2023 tarihli TCMB piyasa katılımcıları anketine göre; Nisan %2,89, 2023 yılı sonunda %37,72 ve 12 ay sonrasında %31,63 artması beklenmektedir. Yine aynı ankette Dolar/TL'nin 2023 sonunda 22,90, 12 ay sonrasında ise 23,52 olması öngörülmektedir. Cari dengenin 2023 sonunda 36 milyar dolar, 2024 yılında ise 25,9 milyar dolar açık vermesi beklenmektedir. GSYH büyümesinin 2023 ve 2024'te sırasıyla %3,5 ve %4,4 olacağı öngörülmektedir. TCMB haftalık repo faizinin cari ay sonunda %8,50, 3 ay sonrasında %8,50 ve 12 ay sonrasında ise %12,83 olması beklenmektedir.

Bizim Haftalık

	Haf. Hacim (Milyar TL)	Haf. Değişim	YBB
THYAO	16,41	7,7%	-9,6%
ASTOR	12,98	9,9%	0,0%
TUPRS	10,99	2,5%	9,1%
AKFYE	10,85	-11,3%	0,0%
EREGL	10,80	-1,1%	-15,5%
EKSUN	9,15	-13,6%	0,0%
KOZAL	8,62	0,4%	-19,7%
SISE	7,82	2,0%	-0,3%
ISCTR	7,44	-1,1%	-0,4%
ASELS	6,31	1,4%	-16,1%

Kaynak: Forex

Pazartesi

Haftanın ilk işlem gününe düşüşle başlayan ve seans içinde 4.680,46 seviyesine kadar gerileyen BİST100 Endeksi, kapanışa doğru gelen alımların etkisiyle yükselişe geçerek %0,55 kazançla 4.839,46 puandan günü tamamladı. Bankacılık Endeksi %1,14 değer kaybederken, Sınai Endeks %0,43 değer kazandı. Türkiye 2 yıllık tahvil faizi %13,08, 10 yıllık tahvil faizi %10,32 ve ABD 10 yıllık tahvil faizi %3,473 seviyesinden hafta açılışını yaptı. Dolar/TL 19,16'lı seviyelerden ve Euro/TL, 20,80 sınırında haftaya başladı. Türkiye'nin dolar bazlı 5 yıl vadeli CDS oranı 514,4 seviyesinden işlem gördü.

TÜİK verilerine göre TÜFE, Mart ayında beklentilerin altında aylık %2,29 artarken, yıllık enflasyon %50,51 ile 2022 Ocak'tan bu yana en düşük seviyesine indi. Yİ-ÜFE aylık %0,44 ve yıllık %62,45 arttı.

İstanbul Sanayi Odası (İSO) Türkiye imalat PMI, Mart'ta 50,9'a yükselerek imalat sektörünün faaliyet koşullarında bir önceki aya göre ılımlı bir iyileşmeye işaret etti. Faaliyet koşullarındaki güçlenme, Aralık 2021'den beri en yüksek oranda gerçekleşti.

ABD'de ISM imalat endeksi Mart'ta yeni siparişler ve istihdam endeksindeki azalmayla 47,7'den 46,3'e geriledi. Bu, Mayıs 2020'den beri en düşük seviye oldu. Tahminlerden düşük gelen veri, artan faizler, resesyona endişeleri ve sıkılaştırılan kredi koşullarının şirketler üzerinde baskıya neden olduğuna işaret ediyor.

Almanya'da Mart ayında imalat sektörü satınalma yöneticileri endeksi (PMI) beklentilerin üzerinde 44,7 olarak gerçekleşirken, İngiltere'de 47,9 değerini aldı. Euro Bölgesi'nde artan yaşam maliyetlerinin tüketicileri satın alma konusunda temkinli davranmaya zorlamasının etkisiyle imalat sanayi faaliyetlerinde düşüş görüldü ve Şubat'ta 48,5 olan imalat sanayi PMI, Mart'ta 47,3'e geriledi. Endeksin 50'nin altında kalması sektörde daralmaya işaret ediyor.

ABD Hazine Bakanı Yellen, OPEC+'nın Mayıs'tan itibaren petrol üretiminde kesintiye gitme kararının küresel büyüme için olumlu olmadığını ve enflasyonun yüksek olduğu bir dönemde belirsizliği ve yükü artırdığını belirtti.

Avrupa Merkez Bankası Yönetim Konseyi Üyesi ve Avusturya Merkez Bankası Başkanı Robert Holzmann küresel bankacılık sisteminde kötüleşme olmazsa borçlanma maliyetlerinde 50 baz puanlık artışın hala masada olduğunu söyledi.

Salı

TCMB, Mart ayı enflasyonuna ilişkin değerlendirmesinde gıda fiyatlarının bu dönemde temelde kırmızı et ve işlenmiş et ürünleri öncülüğünde tarihsel eğiliminin üzerinde bir oranda artış kaydettiğini belirtti. Enerji grubu fiyatlarının, kur ve emtia fiyatlarındaki görünümüne paralel olarak ılımlı seyretmeye devam ettiğini belirten TCMB, Türk lirasındaki istikrarlı seyir ve ithalat fiyatlarındaki olumlu görünüme ek olarak, giyim ve ayakkabı sektöründe sezon indiriminin Mart ayında da devam etmesinin etkisiyle, temel mal grubunda aylık fiyat artışının yavaşladığını ifade etti.

Ticaret Bakanlığı'nın geçici verilerine göre Mart ayında ihracat %4,4 artışla 23,6 milyar dolara ve ithalatta %4,2 artarak 32,2 milyar dolara yükseldi. Böylece Mart ayında Türkiye'nin dış ticaret açığı 8,6 milyar dolara çıktı. İhracatın ithalatı karşılama oranı ise %73,4 oldu.

Euro Bölgesi üretici fiyatları, düşen enerji fiyatlarının etkisiyle art arda beşinci ayda da geriledi. Euro Bölgesi'nde üretici fiyat endeksi Şubat'ta, aylık %0,5 azalırken, yıllık %13,2 arttı. Üretici fiyatları Ocak'ta yıllık %15 artış göstermişti.

Çarşamba

Dışişleri Bakanı Mevlüt Çavuşoğlu, "Rusya bu sefer 60 günlük dedi ve 120 güne uzatılabilmesi için beklentilerinin karşılanması gerektiğini söyledi. Burada Rusya'yı savunmak için söylemiyoruz ama halen tahıl ve gübre ihracatındaki sorunlar devam ediyor" dedi.

ABD'de ADP özel sektör istihdamı Mart ayında 145 bin artarak beklentilerin altında kaldı. Bu yavaşlama, istihdam piyasasının soğumaya başladığına işaret etti. ABD'de dış ticaret açığı Şubat ayında %2,7 artarak 70,5 milyar dolara yükseldi. ABD'de ISM hizmet endeksi yeni siparişlerdeki düşüşle Mart ayında 51,2'ye geriledi. Beklenti 54,4'tü.

Almanya'da fabrika siparişleri Şubat'ta önceki aya kıyasla beklentilerin üzerinde %4,8 artarken bu, Haziran 2021'den beri en büyük artış oldu. İç talepteki belirgin artış ve gemi, raylı ve askeri araç siparişlerindeki yükseliş, bu artışta etkili oldu. Fabrika siparişleri yıllık bazda ise %5,7 azaldı.

Almanya'da Mart ayında hizmet sektörü PMI beklentilerin üzerinde 53,7 değerini alırken, bileşik PMI beklentiye paralel 52,6 olarak gerçekleşti. İngiltere'de hizmet sektörü PMI 52,9 ve bileşik PMI 52,2 oldu. Euro Bölgesi hizmet PMI 55,6'dan 55'e revize edilirken, bileşik PMI 53,7 oldu.

Perşembe

TCMB tarafından periyodik olarak açıklanan verilere göre 24 -31 Mart 2023 haftasında yurt dışı yerleşik yatırımcılar, reel olarak (fiyat ve kur etkisinden arındırılmış) 60,9 milyon dolar hisse senedi satışı, 15,1 milyon dolar Devlet İç Borçlanma Senedi (DİBS-Kesin Alım) alımı ve 12,8 milyon dolar Özel Sektör Tahvil satışı gerçekleştirdi. Yılbaşından beri toplam 926,6 milyon dolarlık hisse senedi satışı, 72,4 milyon dolarlık DİBS alımı ve 17,5 milyon dolar ÖST satışı yapan yurt dışı yerleşikler böylelikle 2023 yılında toplam 871,7 milyon dolarlık menkul kıymet2 satışı gerçekleştirmiş oldu.

HAFTALIK YÜKSELENLER		DÜŞENLER	
MARKA	46,3%	ONCSM	33,9%
ATSYH	32,9%	DOGUB	23,7%
EUKYO	30,5%	DGGYO	20,1%
DIRIT	30,2%	BFREN	16,4%
VANGD	29,0%	SDTTR	14,1%
CRDFA	27,6%	EKSUN	13,6%
GEREL	27,4%	DERIM	12,3%
HKTM	22,1%	LIDFA	12,0%
ELITE	22,0%	FENER	11,4%
EUYO	21,1%	AKFYE	11,3%
KRGYO	20,9%	GOKNR	10,9%
BURCE	20,9%	MPARK	10,4%
YYAPI	20,9%	PAGYO	10,4%
ALKA	20,7%	DGATE	10,3%
NETAS	19,1%	PINSU	10,0%
BRKO	18,8%	IHAAS	9,8%
ALFAS	18,1%	RODRG	9,4%
COSMO	17,7%	BRSAN	8,8%
ENJSA	17,0%	BAYRK	8,3%
ULUSE	16,8%	IZMDC	8,1%

YBB YÜKSELENLER		DÜŞENLER	
MARKA	259%	PENTA	68%
INVES	148%	CANTE	66%
GEREL	135%	MARTI	54%
KRGYO	99%	VKGYO	52%
DOGUB	82%	KRONT	49%
ARMDA	81%	UMPAS	49%
PRZMA	80%	KATMR	48%
DGGYO	76%	SKTAS	47%
KGYO	72%	METUR	47%
BJKAS	67%	MRGYO	45%
GMTAS	61%	ERCB	44%
OYAKC	59%	GLRYH	43%
EMKEL	55%	MAKTK	43%
RODRG	51%	DEVA	43%
AVHOL	49%	KONKA	43%
POLTK	48%	BRLSM	43%
IHAAS	44%	KTSKR	43%
IMASM	43%	AYDEM	42%
LIDER	43%	KRVGD	42%
TERA	42%	MANAS	42%

Bizim Haftalık

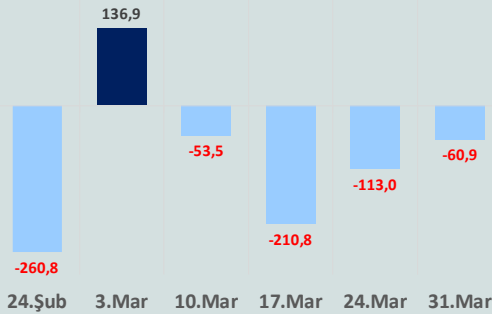
Döviz Pozisyonu	Adet	Milyon TL
Döviz Fazlası Olan Şirket	290	159.604
Döviz Açığı Olan Şirket	205	-338.123
Bütün Şirketler	495	-178.519

Döviz Açığı Olanlar		Döviz Fazlası Olanlar	
THYAO	-112.510	ISCTR	13.514
SASA	-18.968	ASELS	12.470
FROTO	-18.081	SAHOL	10.759
PGSUS	-17.663	ENKAI	9.713
ZOREN	-17.655	DOHOL	8.718
AKENR	-7.872	GARAN	7.955
KRDMD	-6.948	TTKOM	7.871
ULKER	-6.654	AKBNK	5.226
YKBNK	-6.087	GSDHO	4.148
KCHOL	-5.972	AGHOL	4.095

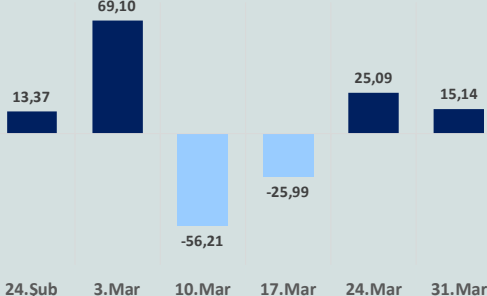
Araştırma Model Portföy Tablosu			
Hisse	Kapanış	Hedef Fiyat	Pot. Get.
AYGAZ	66,60	12,68	-81,0%
BIMAS	156,50	149,75	-4,3%
CIMSA	92,85	16,38	-82,4%
EREGL	34,84	38,59	10,8%
PETKM	14,14	12,86	-9,1%
TCELL	14,52	13,16	-9,4%
FROTO	609,00	809,74	33,0%
TRGYO	13,85	4,01	-71,0%
TUPRS	77,60	125,85	62,2%
THYAO	127,20	203,70	60,1%

Anahtar Göstergeler	
TÜFE - Mart 2023	50,51%
ÜFE - Mart 2023	62,45%
GSYH Büyüme Hızı - 4Ç	3,52%

Yurt Dışı Yerleşikler Hisse Net Reel Değ., m\$



Yurt Dışı Yerleşikler DİBS Net Reel Değ., m\$



TCMB tarafından haftalık olarak yayınlanan verilere göre 31 Mart ile biten haftada yurt içinde yerleşik gerçek kişilerin döviz mevduatı 767 milyon dolar azalarak 110.744 milyon dolara ve tüzel kişilerin döviz mevduatı 2.040 milyon dolar azalarak 72.940 milyon dolara geriledi. Böylelikle yurt içi yerleşik gerçek ve tüzel kişilerin toplam döviz mevduatı 2.807 milyon dolar azalarak 183.684 milyon dolar olarak gerçekleşti.

TCMB brüt rezervleri, 31 Mart haftasında bir önceki haftaya göre 2,3 milyar dolar düşüşle 122,4 milyar dolara geriledi. Net rezervler 18,9 milyar dolardan 18,5 milyar dolara gerilerken, swap hariç net rezervler eksi 43 milyar dolar oldu.

TCMB liralama stratejisi kapsamında bankaların teminat havuzunda bulunan TÜFE'ye endeksli kıymetlere uygulanan iskonto oranını %70'ten %80'e çıkardı. Gelecek dönemde de Para Politikası ve Liralama Stratejisi metni çerçevesinde TCMB piyasa işlemleri teminat havuzunda TL cinsi varlıkları destekleyici düzenlemelerin yapılmaya devam edeceği belirtildi.

TCMB kredilerde referans faiz katsayısının üst sınırını aşan krediler için ek menkul kıymet yükümlülüğünü %90'dan %150'ye çıkardı.

Kredi derecelendirme kuruluşu Fitch'den yapılan açıklamada, Türkiye'nin ulusal ve yerel yönetim bütçesinin 2022'de yüksek enflasyona karşı dayanıklı olduğu ve Şubat ayında yaşanan depremlerin finansal etkisini absorbe edebileceğini belirtti.

Dünya Bankası Türkiye için 2023 büyüme tahminini 0,5 puan artırarak %2,7'den %3,2'ye yükseltti. 2024 yılı için ise tahminini %4'ten %4,3'e yükseltti.

ABD'de işsizlik maaşı başvuruları, 1 Nisan ile biten haftada 18 bin azalarak 228 bine geriledi. Beklenti 200 bin olması yönündeydi.

Uluslararası Para Fonu (IMF) Başkanı Georgieva, dünya ekonomisinin bu yıl %3'ten az büyümesini beklediklerini ifade ederek, küresel ekonomik büyümenin gelecek 5 yılda %3 civarında kalacağını öngördüklerini ve bunun 1990'dan bu yana en düşük orta vadeli büyüme tahminleri olduğunu söyledi. Georgieva ülkeleri jeopolitik ayrışmaların neden olacağı ekonomik taraflaşmadan kaçınmaya ve üretimi artırmak için adımlar atma çağrısında bulundu.

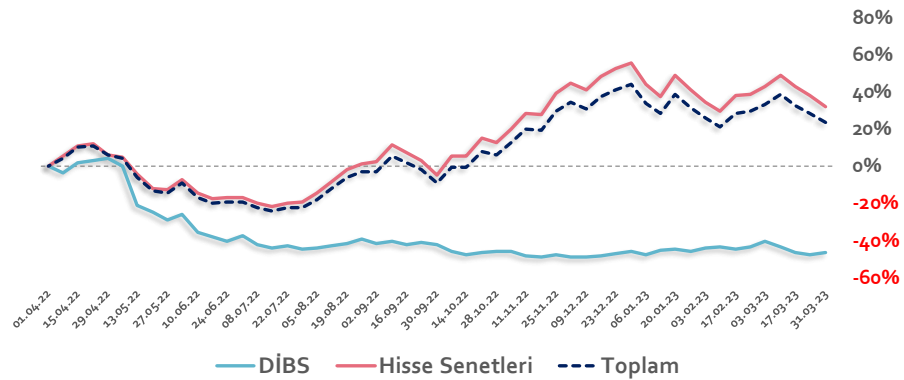
Cuma

Hazine ve Maliye Bakanlığı tarafından açıklanan verilere göre hazine nakit dengesi Mart ayında 32,5 milyar TL açık verdi. Faiz dışı denge ise 2,8 milyar TL fazla verdi. Ocak-Mart döneminde nakit dengesi 257,8 milyar TL, faiz dışı denge ise 172,7 milyar TL açık verdi.

ABD'de tarım dışı istihdam Mart ayında 236 bin arttı. Şubat ayında 311 bin olarak açıklanan tarım dışı istihdam artışı 326 bine revize edildi. Ülkede işsizlik oranı yüzde 3,5 olarak açıklandı. Ortalama saatlik kazançlar aylık %0,3 ve %4,2 arttı.

Haftanın son işlem gününe pozitif başlamasına rağmen seans içinde karışık bir seyir izleyen BİST100 Endeksi, %0,24 artışla 4.924,64 puandan günü tamamladı. ABD ve Avrupa Borsaları "Kutsal Cuma Günü" nedeniyle kapalı. Türkiye 2 yıllık tahvil faizi %14,43 ve 10 yıllık tahvil faizi %10,32 seviyesinden işlem görüyor. Altının gramı 1.243,4 liradan alıcı buluyor.

Yurt Dışı Yerleşiklerin Hisse & DİBS Stok Hareketleri (Yıllık % Değişim)

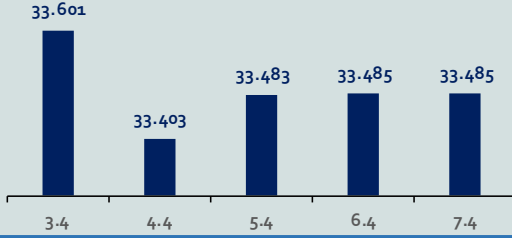


Bizim Haftalık

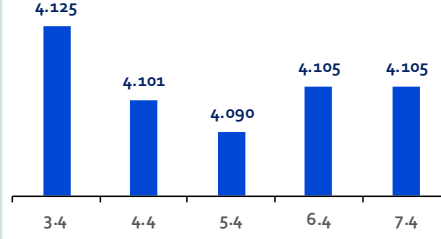
Haftalık Bülten

Periyodik Raporlar

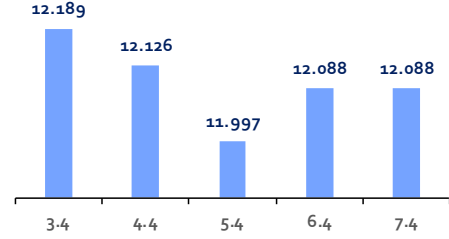
ABD-DOW JONES



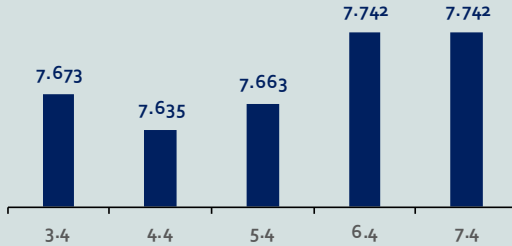
ABD-S&P500



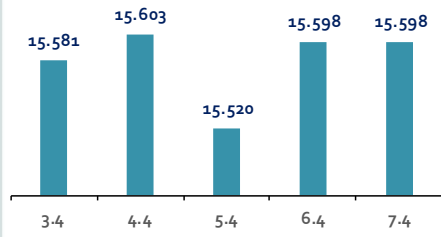
ABD-NASDAQ



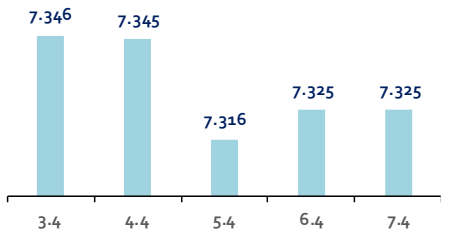
İngiltere-FTSE-100



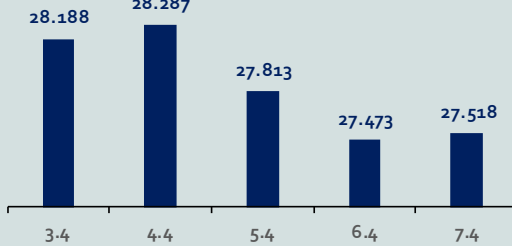
Almanya-DAX



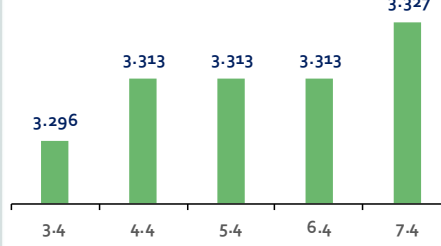
Fransa-CAC40



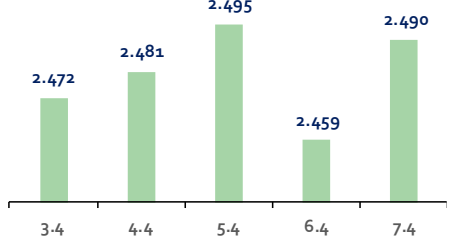
Japonya-NIKKEI



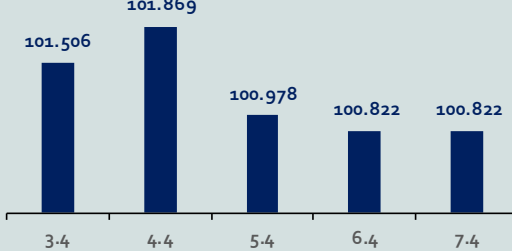
Çin-SSEC



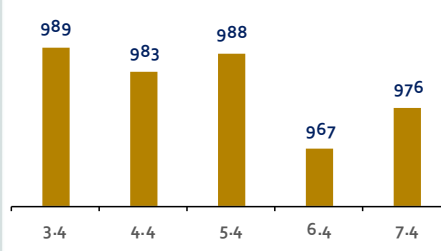
G. Kore-KOSPI



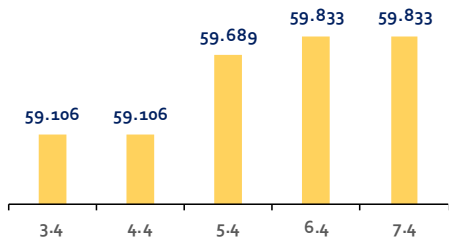
Brezilya-Bovespa



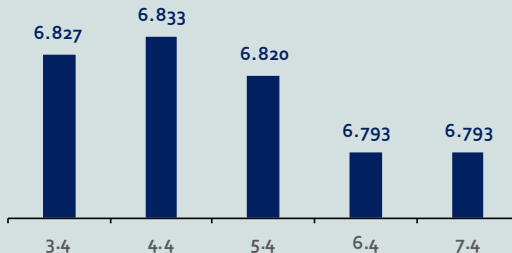
Rusya-RTSI



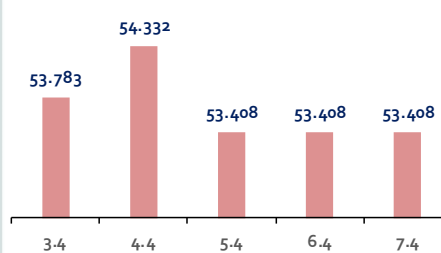
Hindistan-Sensex



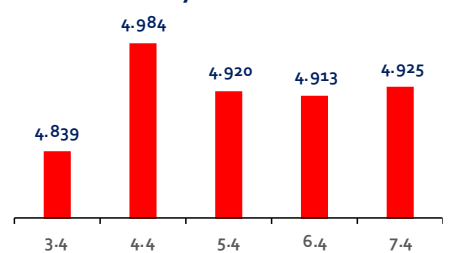
Endonezya-IDX



Meksika-IPC



Türkiye-BİST100



Bizim Haftalık

Gelişmiş Ülke Endeksleri Getirileri

Haftalık

ABD-Dow Jones	0,6%
ABD-S&P500	-0,1%
ABD-NASDAQ	-1,1%
İngiltere-FTSE100	1,4%
Almanya-DAX	-0,2%
Fransa-CAC40	0,0%
Japonya-Nikkei	-1,9%
G.Kore-KOSPI	0,5%

Aylık

ABD-Dow Jones	1,9%
ABD-S&P500	3,0%
ABD-NASDAQ	4,8%
İngiltere-FTSE100	-2,2%
Almanya-DAX	0,2%
Fransa-CAC40	-0,2%
Japonya-Nikkei	-2,8%
G.Kore-KOSPI	1,1%

3 Aylık

ABD-Dow Jones	-0,4%
ABD-S&P500	5,4%
ABD-NASDAQ	14,4%
İngiltere-FTSE100	0,5%
Almanya-DAX	6,8%
Fransa-CAC40	6,8%
Japonya-Nikkei	5,9%
G.Kore-KOSPI	8,8%

Yıl Başından Bu Yana

ABD-Dow Jones	1,0%
ABD-S&P500	6,9%
ABD-NASDAQ	15,5%
İngiltere-FTSE100	3,9%
Almanya-DAX	12,0%
Fransa-CAC40	13,1%
Japonya-Nikkei	5,5%
G.Kore-KOSPI	11,4%

Yıllık

ABD-Dow Jones	-3,6%
ABD-S&P500	-8,5%
ABD-NASDAQ	-11,8%
İngiltere-FTSE100	0,9%
Almanya-DAX	9,2%
Fransa-CAC40	11,9%
Japonya-Nikkei	2,0%
G.Kore-KOSPI	-7,8%

Gelişmekte Olan Ülke Endeksleri Getirileri

Haftalık

Çin-SSEC	1,7%
Brezilya-Bovespa	-1,0%
Rusya-RTSI	-2,1%
Hindistan-Sensex	1,4%
Endonezya-IDX	-0,2%
Meksika-IPC	-0,9%
BİST100	2,3%

Aylık

Çin-SSEC	1,3%
Brezilya-Bovespa	-3,3%
Rusya-RTSI	2,6%
Hindistan-Sensex	-0,7%
Endonezya-IDX	0,4%
Meksika-IPC	-1,0%
BİST100	-8,5%

3 Aylık

Çin-SSEC	5,4%
Brezilya-Bovespa	-7,5%
Rusya-RTSI	3,5%
Hindistan-Sensex	-0,1%
Endonezya-IDX	1,6%
Meksika-IPC	3,2%
BİST100	-7,8%

Yıl Başından Bu Yana

Çin-SSEC	7,7%
Brezilya-Bovespa	-8,1%
Rusya-RTSI	0,5%
Hindistan-Sensex	-1,7%
Endonezya-IDX	-0,8%
Meksika-IPC	10,2%
BİST100	-10,6%

Yıllık

Çin-SSEC	2,3%
Brezilya-Bovespa	14,8%
Rusya-RTSI	-9,6%
Hindistan-Sensex	0,6%
Endonezya-IDX	-4,4%
Meksika-IPC	-2,3%
BİST100	105,8%

Bizim Haftalık

Doların GOÜ Para Birimleri Karşısındaki Değişimi

Haftalık

USD/TRY	0,4%
USD/RUB	4,6%
USD/ZAR	2,5%
USD/BRL	-0,1%
USD/INR	-0,4%
USD/MXN	0,6%
USD/MYR	-0,2%
USD/CNY	0,0%

Aylık

USD/TRY	1,7%
USD/RUB	7,2%
USD/ZAR	-1,9%
USD/BRL	-1,5%
USD/INR	-0,2%
USD/MXN	0,8%
USD/MYR	-2,7%
USD/CNY	-1,2%

3 Aylık

USD/TRY	1,7%
USD/RUB	12,5%
USD/ZAR	6,7%
USD/BRL	-3,2%
USD/INR	-0,4%
USD/MXN	-5,2%
USD/MYR	-0,0%
USD/CNY	0,5%

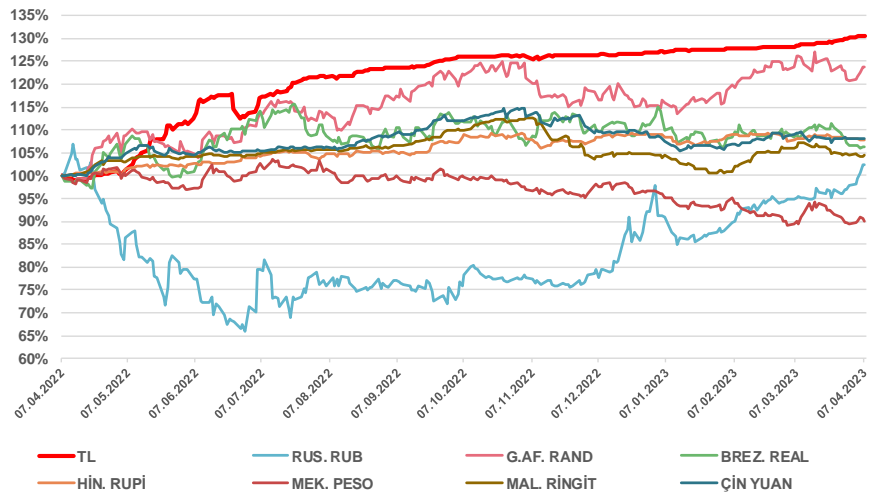
Yıl Başından Bu Yana

USD/TRY	2,9%
USD/RUB	11,0%
USD/ZAR	7,3%
USD/BRL	-4,3%
USD/INR	-1,0%
USD/MXN	-6,9%
USD/MYR	-0,5%
USD/CNY	-0,4%

Yıllık

USD/TRY	30,7%
USD/RUB	2,3%
USD/ZAR	23,8%
USD/BRL	6,4%
USD/INR	7,8%
USD/MXN	-9,9%
USD/MYR	4,4%
USD/CNY	8,0%

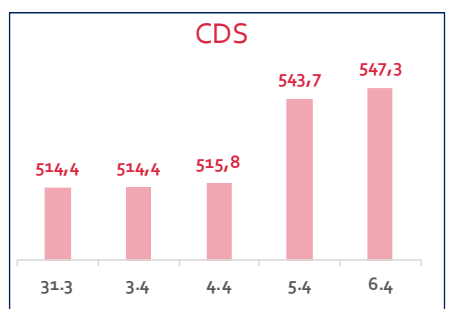
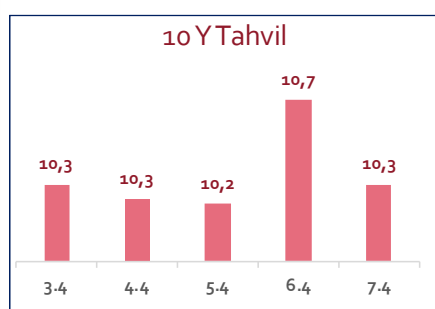
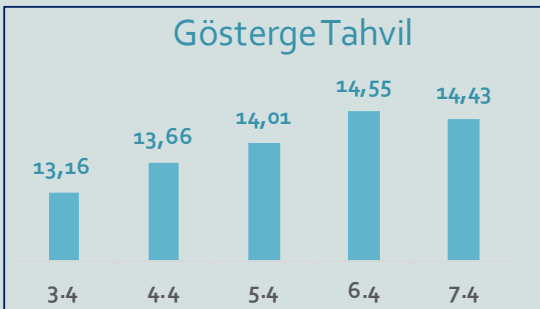
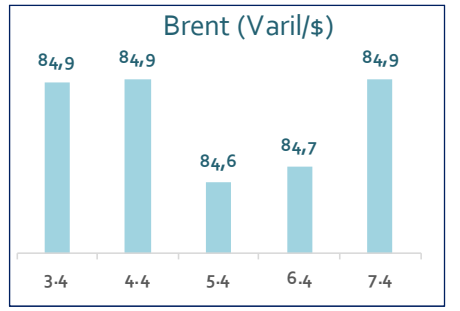
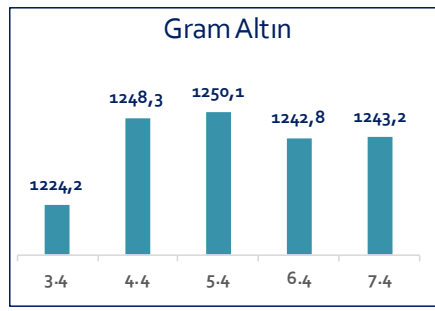
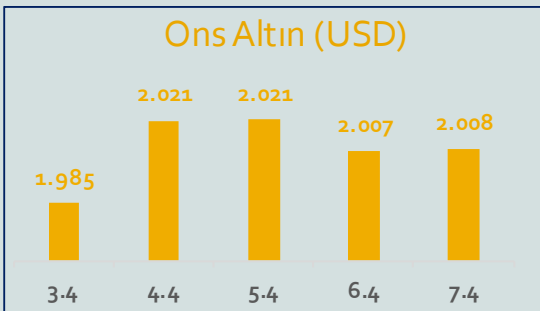
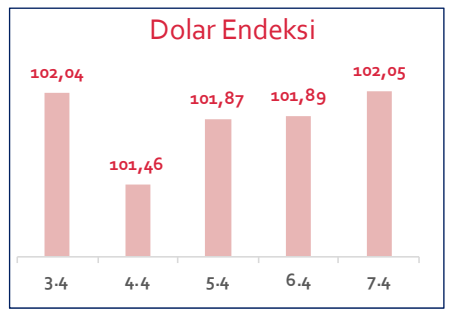
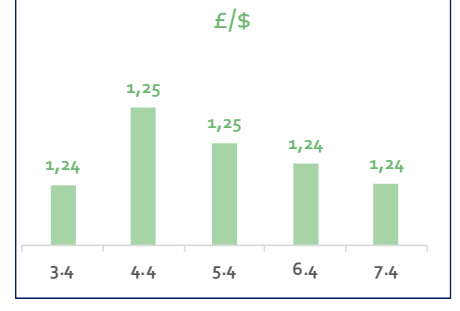
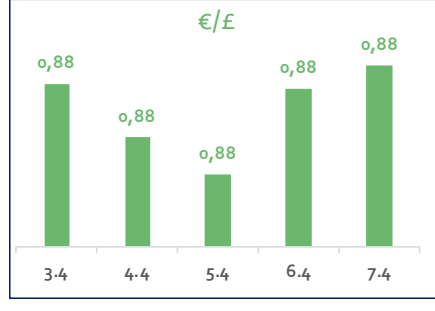
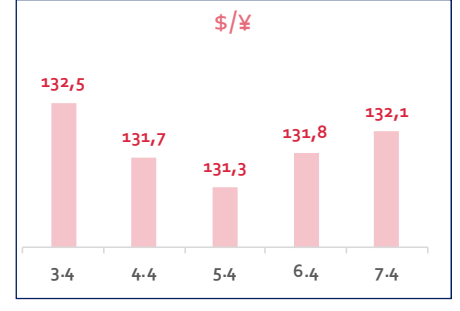
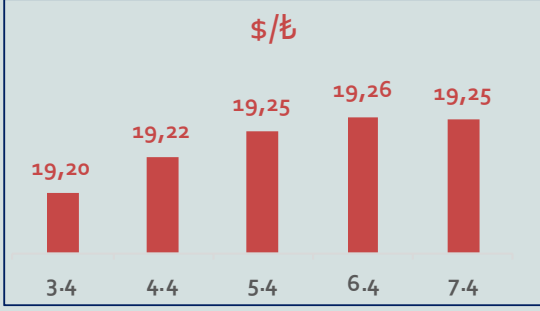
Doların EM Para Birimleri Karşısında Seyri



Bizim Haftalık

Haftalık Bülten

Periyodik Raporlar



Bizim Haftalık

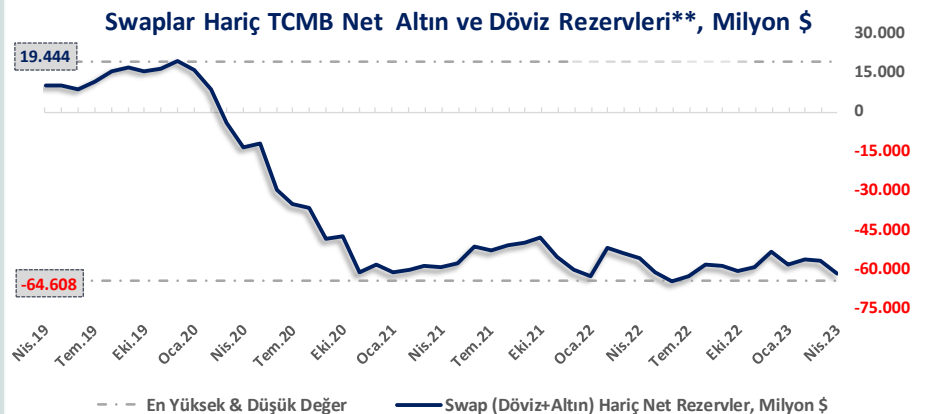
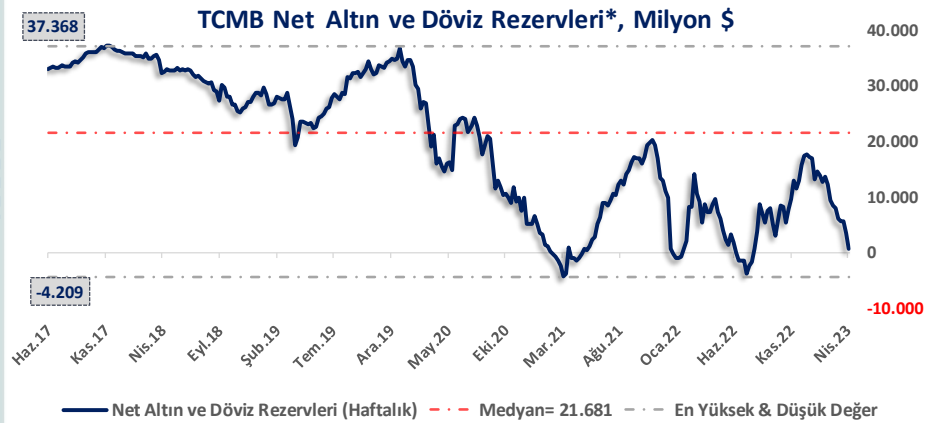
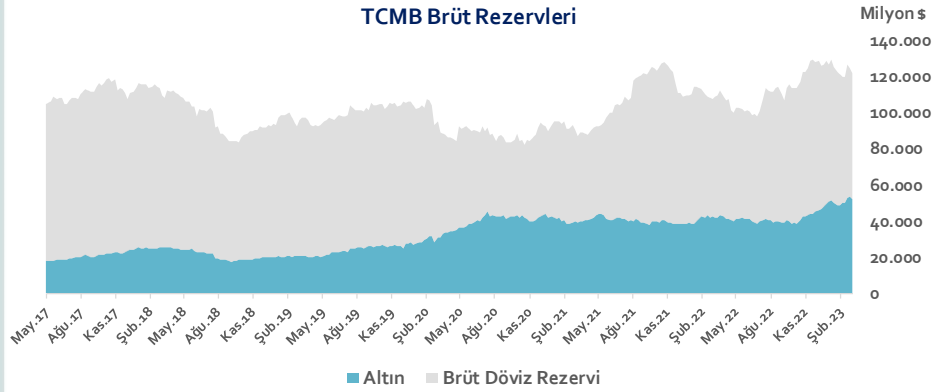
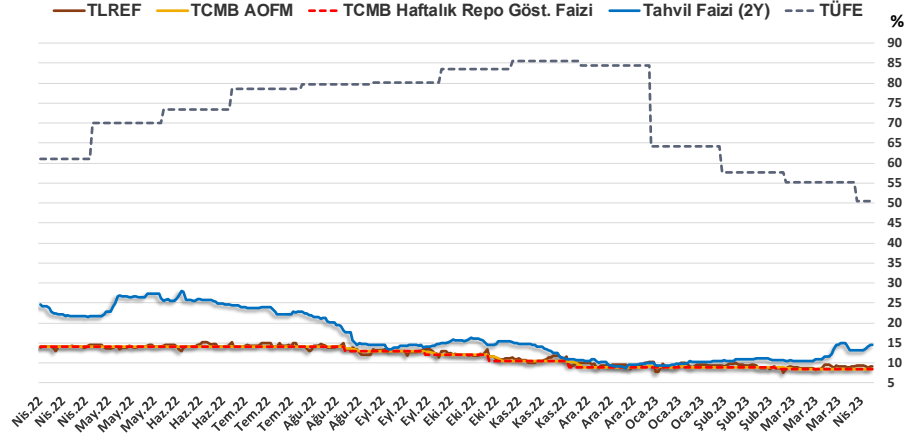
7.04.2023	Kapanış (%)	Değişim (Baz Puan)			
		Haftalık	Aylık	YBB	Yıllık
Gösterge Faiz	8,50	0	0	-50	-550
TLREF	9,13	-33	42	-114	-479
Tahvil Faizi (2Y)	14,50	142	400	453	-1.003
TCMB AOFM	8,53	-3	3	-51	-547
TÜFE	50,51	0	-467	-3.388	-1.064

TCMB Brüt Rezervleri, Milyon \$	31.03.2023	Pay	% Değişim			
			Haftalık	Aylık	YBB	Yıllık
Altın	52.175	42,6%	-2,2%	4,2%	13,8%	23,9%
Brüt Döviz Rez.	70.247	57,4%	-1,5%	-0,0%	-15,3%	5,1%
Toplam	122.422	100%	-1,8%	1,7%	-4,9%	12,4%

$$\text{TCMB Net Altın ve Döviz Rezervleri} = \frac{\text{TCMB Dış Varlıklar Top.} - \text{TCMB Top. Döviz Yükümlülükleri}}{\text{Dolar/TL Paritesi}}$$

$$\text{** Swaplar Hariç TCMB Net Altın ve Döviz Rezervi} = \text{Net Altın ve Döviz Rezervi} - \text{Swap İşlemleri Toplamı}$$

NOT: Bu hesaplamada TCMB'de bulunan kamu kesimi döviz mevduatı hesaba katılmamıştır.



Bizim Haftalık

31.03.2023	Kapanış (%)	Değişim (Baz Puan)			
		Haftalık	Aylık	YBB	Yıllık
İhtiyaç Kredisi	32,26	77	679	288	422
Konut Kredisi	17,79	56	-102	-218	-17
Taşıt Kredisi	24,56	-8	-22	-32	-39
Tüketici Kredisi	28,37	81	365	43	273
TL Mevduat	20,44	47	112	188	449

Kaynak: TCMB

Diğer Raporlar için TIKLAYINIZ.

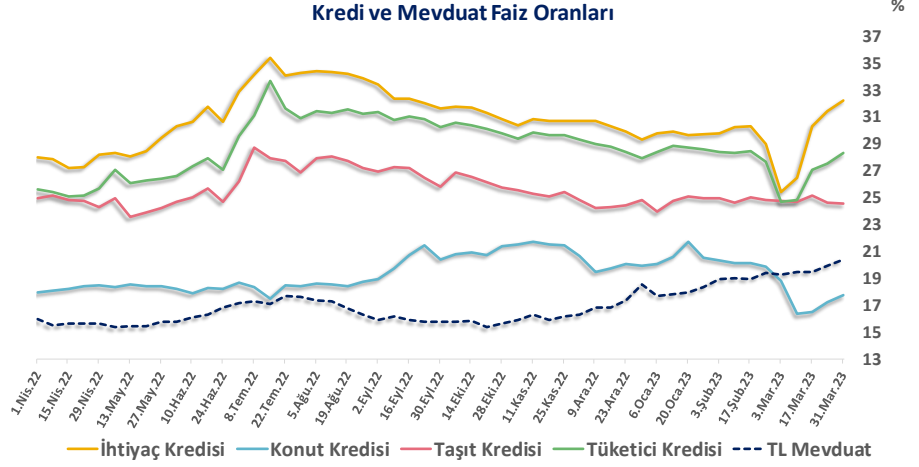
[Haftalık Piyasa Takvimi](#)

[BİST Veri Bankası](#)

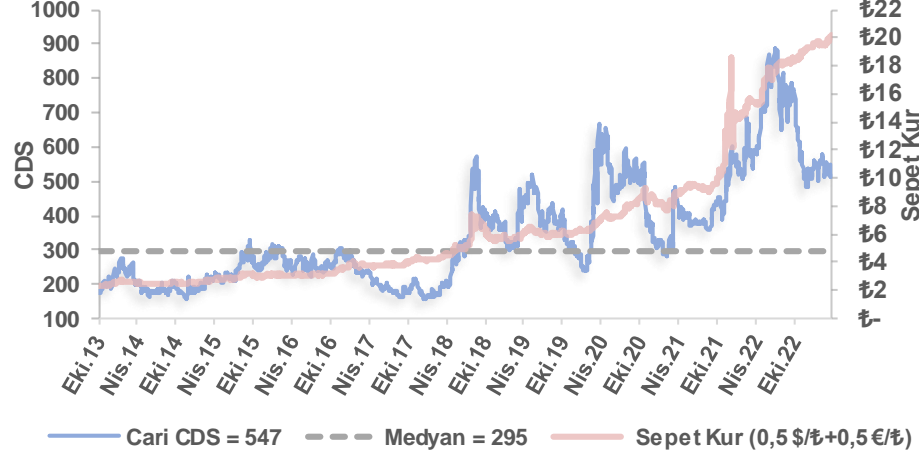
[Şirket Karları](#)

[Strateji Raporu](#)

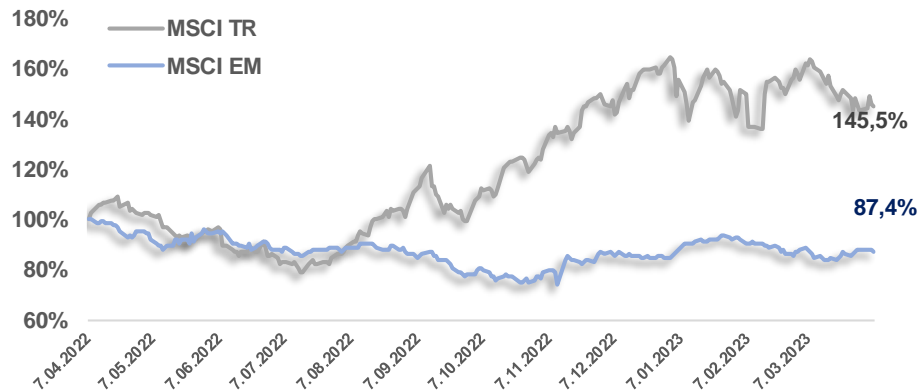
Kredi ve Mevduat Faiz Oranları



Türkiye 5 Yıllık Dolar Bazlı CDS Oranları



MSCI Türkiye & MSCI EM Göreceli Getiri



Bizim Haftalık

Bizim Menkul Değerler A.Ş.

Araştırma Bölümü

E-mail: arastirma@bizimmenkul.com.tr

Telefon: 0216-547-13-00

Önemli Uyarı!

Burada yer alan yatırım bilgi, yorum ve tavsiyeleri yatırım danışmanlığı kapsamında değildir. Yatırım danışmanlığı hizmeti, yetkili kuruluşlar tarafından kişilerin risk ve getiri tercihleri dikkate alınarak kişiye özel sunulmaktadır. Burada yer alan yorum ve tavsiyeler ise genel niteliktedir. Bu tavsiyeler mali durumunuz ile risk ve getiri tercihlerinize uygun olmayabilir. Bu nedenle, sadece burada yer alan bilgilere dayanarak yatırım kararı verilmesi beklentilerinize uygun sonuçlar doğurmayabilir.

Burada yer alan bilgiler Bizim Menkul Değerler A.Ş. (BMD)'nin güvenilir olduğunu düşündüğü yayımlanmış bilgilerden ve veri kaynaklarından derlenerek BMD Araştırma Bölümü tarafından okuyucuyu bilgilendirme amacı ile hazırlanmıştır. Kullanılan bilgilerin hatasızlığı ve/veya eksiksizliği konusunda BMD hiçbir şekilde sorumlu tutulamaz. BMD Araştırma raporları şirket içi ve dışı dağıtım kanalları aracılığıyla tüm BMD müşterilerine eşzamanlı olarak dağıtılmaktadır. Burada yer alan tahmin, yorum ve tavsiyeler dökümanın yayınlandığı tarih itibarıyla geçerlidir. BMD Araştırma Bölümü daha önce hazırladığı ya da daha sonra hazırlayacağı raporlarda bu raporda sunulan görüş ve tavsiyelerden farklı ya da bu raporda sunulan görüş ve tavsiyelerle çelişen başka raporlar yayımlayabilir. Çelişen fikir ve tavsiyeleri bu raporu hazırlayan kişilerden farklı zaman dilimlerine işaret ediyor, farklı analiz yöntemlerini içeriyor ya da farklı varsayımlarda bulunuyor olabilir. Böyle durumlarda, BMD'nin bu raporlardaki tavsiye ve görüşlerle çelişen diğer BMD Araştırma Bölümü raporlarını okuyucunun dikkatine sunma zorunluluğu yoktur. BMD ve ilişkili olduğu firmalar bu raporda adı geçen pay senetlerinde pozisyon sahibi olabilir ve/veya raporun yayınlanma tarihinden sonra işlem yapabilir. Ayrıca yatırımcılar bu raporda adı geçen şirketlerle BMD ve/veya diğer ilişkili firmalarının iş ilişkisi içerisinde olabileceğini kabul ederler.

Bu çalışma kesinlikle tekrar çıkarılmak, çoğaltılmak, kopyalanmak ve/veya okuyucudan başkasına dağıtılmak üzere hazırlanmamıştır ve BMD Araştırma Bölümü'nün izni olmadan kopyalanamaz ve çoğaltılıp dağıtılamaz. Okuyucuların bu raporun içeriğini oluşturan yatırım tavsiyeleri, tahmin ve hedef fiyat değerlemeleri de dahil olmak üzere tüm yorum ve çıkarımların, BMD Araştırma Bölümü'nün izni olmadan başkalarıyla paylaşmaması gerekmektedir. BMD bu araştırma raporunu yayınlamaya, müşterilerine ve gerekli yatırım profesyonellerine dağıtmaya yetkilidir. BMD Araştırma Bölümü gerekli olduğunu düşündüğünde düzenli olarak yatırım tavsiyelerini güncellemekte ve temel analize dayalı araştırma raporları hazırlamaktadır. Bununla birlikte, bu çalışma herhangi bir hisse senedinin veya finansal yatırım enstrümanlarının alımı ya da satımı için BMD ve/veya BMD tarafından direk veya dolaylı olarak kontrol edilen herhangi bir şirket tarafından gönderilmiş bir teklif ya da öneri oluşturmamaktadır. Herhangi bir alım-satım ya da herhangi bir enstrümanın halka arzına talepte bulunma kararı bu çalışmaya değil, arz edilen yatırım aracı ile ilgili kamuya duyurulmuş ve yayınlanmış izahname ve sirkülere dayanmalıdır. BMD ya da herhangi bir BMD çalışanı bu raporun içeriğindeki görüş ve tavsiyelere uyulması sebebiyle doğabilecek doğrudan ya da dolaylı herhangi bir zarar ya da kayıpla ilgili olarak sorumlu tutulamaz.