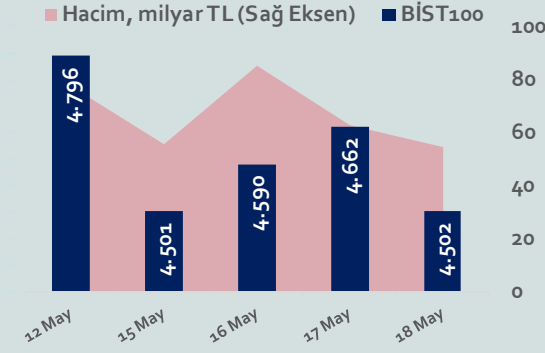


Bizim Haftalık

14 - 18 Mayıs 2023

Haftalık Bülten

Periyodik Raporlar



BİST Verileri	18.05.2023
BİST-100 Piyasa Değeri (milyar \$)	195,4
BİST-100 Piyasa Değeri (milyar TL)	3.856,4
BİST-100 İşlem Hacmi (milyar \$)	1,2
BİST-100 İşlem Hacmi (milyar TL)	24,2
BİST-100 F/K Cari	4,70
Yabancı Payı %	28,8

Endeksler	Kapanış	Günlük	Haftalık	YBB	Yıllık
BİST30	4.958,4	-3,65%	-7,26%	-16,6%	87,0%
BİST100	4.501,7	-3,43%	-6,13%	-18,3%	88,0%
BİST30 (\$)	250,5	-4,21%	-9,48%	-21,2%	48,9%
BİST100 (\$)	227,4	-4,00%	-8,47%	-22,8%	50,0%
BİSTMali	4.301,1	-3,14%	-10,84%	-20,2%	-20,2%
BİSTSınai	7.363,8	-3,12%	0,59%	-17,3%	-17,3%
BİSTBanka	3.992,7	-3,64%	-20,69%	-20,6%	-20,6%

Borsalar	Kapanış	Günlük	YBB	365Gün
ABD-DJ IND.	33.472	0,2%	1,0%	6,3%
ABD-S&P 500	4.183	0,6%	8,9%	6,6%
ABD-NASDAQ	12.633	1,1%	20,7%	10,6%
Almanya-DAX	16.156	1,3%	16,0%	15,3%
İngiltere-FTSE 100	7.744	0,3%	3,9%	4,1%
Fransa-CAC40	7.445	0,6%	15,0%	17,2%
Rusya-RTSI	1.031	-0,8%	6,3%	-14,1%
Brezilya-BOVESPA	109.460	1,2%	-0,3%	3,0%
Japonya-NIKKEI 225	30.574	1,6%	17,2%	14,7%
Çin-SHANGHAI	3.297	0,4%	6,7%	6,6%
G.Kore KOSPI	2.515	0,8%	12,5%	-4,0%
Hindistan-Sensex	61.432	-0,2%	1,0%	13,1%
BİST100	4.502	-3,4%	-18,3%	88,0%
BİST BANKA	3.993	-3,6%	-20,6%	105,4%
BİST SINAİ	7.364	-3,1%	-17,3%	74,7%

Kapanış değerleri Perşembe günü saat 18:00 itibari ile alınmıştır.

Döviz-Emtia-Faiz	Kapanış	Günlük	Haftalık	YBB
Dolar/TL	19,7880	0,2%	1,2%	5,8%
Euro/TL	21,3091	-0,6%	-0,2%	6,6%
Euro/Dolar	1,0768	-0,7%	-1,4%	0,7%
Dolar/Yen	138,6	0,7%	3,0%	5,3%
Altın (\$/ons)	1.955,5	-1,3%	-3,0%	7,6%
Altın (TL/gram)	1.244,2	-1,2%	-1,8%	13,8%
Gümüş (\$/ons)	23,4	-1,4%	-7,4%	-1,8%
Gümüş (TL/gram)	15,0	-0,8%	-6,2%	4,0%
Brent Petrol (\$/varil)	76,3	-0,8%	-0,8%	-11,6%
VIX	16,9	0,2%	-0,2%	-22,0%
Dolar Endeksi	103,5	0,6%	1,4%	0,0%
Gösterge Tahvil	7,97%	-2,0%	-52,1%	-8,9%
Tr 10yıl Tahvil	9,85%	0,0%	-22,9%	11,2%
ABD 10y Tahvil Faizi	3,65%	1,9%	6,0%	-5,9%

Kapanış değerleri Perşembe günü saat 18:00 itibari ile alınmıştır.

Bu Hafta Ne Oldu...

Geride bıraktığımız hafta da yurt içinde seçim sonuçları takip edilirken yurt dışında Euro Bölgesi enflasyonu ile ABD'de borç limitine ilişkin haber akışı ön plana çıktı. Euro Bölgesi'nde tüketici fiyat endeksi Nisan ayında aylık %0,6 artarken, yıllık enflasyon %7,0 olarak gerçekleşti. Hafta boyunca ABD Başkanı Biden ve ABD Hazine Bakanı Yellen'dan borç limitine ilişkin açıklamalar geldi. ABD Hazine Bakanı Janet Yellen, borç limiti açmazının çözümlenmesi halinde ABD'nin 1 Haziran'a kadar nakit sıkıntısı çekebileceğine dair uyarısını yinelerken, ABD'nin temerrüde düşmesinin ekonomik ve finansal bir felakete yol açabileceğini ve ortaya çıkacak gelir şokunun birçok iş ve işletmeyi yok edecek bir resesyona neden olabileceğini kaydetti. ABD Başkanı Joe Biden, dün yaptığı açıklamada Kongre liderleriyle borç limiti konusunda verimli bir görüşme gerçekleştirdiklerini belirterek, ABD temerrüde düşmeden bir anlaşmaya varacaklarından emin olduğunu bildirdi. Küresel piyasalar ABD'nin borç limitine ilişkin belirsizliğin devam etmesiyle hafta genelinde karışık bir görüntü sergiledi. Türkiye'de 2023 yılı birinci çeyreğinde işsizlik oranı bir önceki çeyreğe göre 0,3 puanlık azalış ile %9,9 seviyesinde gerçekleşti. 5-24 yaş grubunu kapsayan genç nüfusta işsizlik oranı ise 0,9 puanlık artış ile %19,9 oldu. 12 Mayıs Pazar günü gerçekleştirilen 13. Cumhurbaşkanlığı seçiminde kesin olmayan sonuçlara göre Cumhurbaşkanlığı 322 milletvekili çıkarırken, Millet İttifakı 212 milletvekili çıkardı. Adayların oyları %50 seviyesinin altında bulunduğundan Yüksek Seçim Kurulu (YSK) Başkanı Ahmet Yener, Cumhurbaşkanı Seçimi'nde adayların seçime yeterliliğini kazanmadığını, 28 Mayıs'ta ikinci tur seçimlerin yapılacağını açıkladı. Seçim belirsizliğinin devam etmesi nedeniyle haftaya %6'yu aşan sert satışla başlayan BİST100 Endeksi, hafta içinde 4.405-4.983 aralığında dalgalı bir seyir izledi. Endeks, haftayı %6,13 kayıpla 4.502 puandan tamamladı. 19,58'li seviyelerden haftaya başlayan dolar/TL, hafta içinde 19,89 ile rekor tazelerken, Euro/TL 21,75 sınırının üzerine gördü. Yurt dışı yerleşik yatırımcılar, 5-12 Mayıs 2023 haftasında reel olarak (fiyat ve kur etkisinden arındırılmış) 135,1 milyon dolar hisse senedi satışı, 31,3 milyon dolar Devlet İç Borçlanma Senedi (DİBS-Kesin Alım) satışı ve 1,1 milyon dolar Özel Sektör Tahvil alımı gerçekleştirdi. Aynı haftada yurt içinde yerleşik gerçek kişilerin döviz mevduatı 301 milyon dolar azalarak 112.017 milyon dolara ve tüzel kişilerin döviz mevduatı 3.091 milyon dolar azalarak 73.625 milyon dolara geriledi. Kur korumalı mevduat (KKM) hesapları 6.777 milyon dolar artarak 119.927 milyon dolar (2.347 milyar TL) ile rekor tazeledi. Geçtiğimiz hafta 500 sınırının altına inen Türkiye'nin dolar bazlı 5 yıl vadeli CDS oranı, 650 sınırının üzerine çıktı.

Uzun Vadede Ne Bekliyoruz...

4,70x olan BİST100 cari F/K çarpanı 7,6x olan 5 yıllık ortalamasına göre %38,0 iskontolu. Türkiye özelinde 2018 ve 2019 yılında artan piyasa volatilitésinin azalmasıyla Borsa İstanbul son dönemde önemli bir ralli yaparak rekor tazelenmesine rağmen koronavirüs ve petrol fiyatlarındaki hareketler nedeniyle uluslararası endekslere paralel şekilde 2017 yılından beri en düşük seviyelerini de gördü. Mevcut çarpandaki iskontoya rağmen önümüzdeki dönem için belirsizliklerin artıyor olması BİST için aşağı yönlü riskleri artırabilir.

TCMB, 2022 yılının ilk toplantısında ise faizi değiştirmeyerek %14 seviyesinde sabit bıraktı. TCMB, politika faizini 17 Şubat, 17 Mart, 14 Nisan, 26 Mayıs, 23 Haziran ve 21 Temmuz tarihli toplantılarında değişiklik yapmayarak %14 olarak sabit bıraktı. TCMB, 18 Ağustos'ta 100, 22 Eylül'de 100, 20 Ekim'de 150 ve 24 Kasım tarihli toplantısında 150 baz puan indirim yaparak politika faizini %9,00 seviyesine çekerken, 22 Aralık'taki 2022 yılının son toplantısında politika faizini değiştirmeyerek %9,00 seviyesinde sabit bıraktı. TCMB, 19 Ocak'taki 2023 yılının ilk toplantısında politika faizini değiştirmeyerek %9 seviyesinde tutarken, 23 Şubat toplantısında 50 baz puan indirerek %8,50 seviyesine çekti. 23 Mart ve 27 Nisan tarihli toplantılarında ise politika faizini değiştirmeyerek %8,50 seviyesinde sabit bıraktı.

Nisan ayında %2,39 artan TÜFE'nin Mayıs 2023 tarihli TCMB piyasa katılımcıları anketine göre; Mayıs ayında %2,41, Haziran ayında %2,49, 2023 yılı sonunda %37,17 ve 12 ay sonrasında %29,84 artması beklenmektedir. Yine aynı ankette Dolar/TL'nin 2023 sonunda 23,09, 12 ay sonrasında ise 24,61 olması öngörülmektedir. Cari dengenin 2023 sonunda 38,4 milyar dolar, 2024 yılında ise 26,1 milyar dolar açık vermesi beklenmektedir. GSYH büyümesinin 2023 ve 2024'te sırasıyla %3,7 ve %4,6 olacağı öngörülmektedir. TCMB haftalık repo faizinin cari ay sonunda %8,50, 3 ay sonrasında %8,50 ve 12 ay sonrasında ise %11,11 olması beklenmektedir.

Bizim Haftalık

	Haf. Hacim (Milyar TL)	Haf. Değişim	YBB
THYAO	20,70	1,0%	-5,9%
KCHOL	13,59	-18,3%	-4,7%
ISCTR	10,58	-21,6%	-9,1%
YKBANK	10,38	-21,3%	-16,0%
AKBNK	9,22	-21,3%	-15,5%
EREGL	8,76	1,7%	-24,6%
GARAN	8,11	-23,6%	-10,4%
BIMAS	7,94	-19,5%	3,5%
KOZAL	7,74	8,8%	-32,4%
ASTOR	6,43	14,0%	0,0%

Kaynak: Forex

HAFTALIK YÜKSELENLER		DÜŞENLER	
ONCSM	40,4%	GARAN	23,6%
AVHOL	32,8%	ISCTR	21,6%
SDTTR	29,1%	YKBANK	21,3%
KLRHO	28,1%	AKBNK	21,3%
MRGYO	27,6%	AEFES	20,1%
DAPGM	24,3%	BIMAS	19,5%
PCILT	22,8%	KCHOL	18,3%
PSGYO	22,8%	TBORG	15,4%
TUREX	22,7%	TSKB	13,6%
VKFYO	22,2%	ISGYO	11,5%
RYSAS	21,7%	SAHOL	11,4%
SAMAT	21,0%	AGHOL	10,4%
EGPRO	19,5%	ISMEN	10,3%
KLSYN	19,2%	MPARK	9,9%
SNPAM	18,7%	CCOLA	9,8%
RALYH	18,4%	ISFIN	8,8%
ATSYH	18,2%	VAKBN	8,5%
DGGYO	17,2%	AGESA	8,4%
GEREL	16,8%	OTKAR	8,3%
AZTEK	16,8%	BRKO	8,2%

YBB YÜKSELENLER		DÜŞENLER	
MARKA	477%	PENTA	74%
INVES	152%	CANTE	66%
PRZMA	142%	MARTI	65%
BJKAS	120%	KERVT	57%
AVHOL	118%	VKGYO	57%
GEREL	109%	KRONT	57%
GMTAS	108%	KONKA	57%
DOGUB	102%	ULUSE	56%
KRGYO	83%	AYDEM	56%
BRSAN	83%	KTSKR	55%
ARMDA	74%	UMPAS	55%
IZFAS	73%	KATMR	54%
PEKGY	69%	SKTAS	54%
SAMAT	66%	KRVGD	54%
POLTK	66%	ODAS	54%
RYSAS	62%	METUR	53%
RALYH	61%	KLGYO	53%
IHAAS	60%	FLAP	53%
OYAKC	59%	ULUFA	53%
BURCE	56%	EDIP	53%

Pazartesi

Haftanın ilk işlem gününe %6,38 düşüşle açılmasıyla devre keserek başlayan ve seans içinde satıcılı seyrini sürdüren BİST100 Endeksi, %6,14 kayıpla 4.501,21 puandan günü tamamladı. Bankacılık Endeksi %9,58 ve Sınai Endeks %3,22 değer kaybetti. Türkiye 2 yıllık tahvil faizi %10,44, 10 yıllık tahvil faizi %11,59 ve ABD 10 yıllık tahvil faizi %3,462 seviyelerinden haftaya başladı. Dolar/TL, 19,58'li ve Euro/TL 21,40'lı seviyelerden hafta açılışını yaptı. Türkiye'nin dolar bazlı 5 yıl vadeli CDS oranı 631 seviyesinden işlem gördü.

Yüksek Seçim Kurulu (YSK) Başkanı Ahmet Yener, Cumhurbaşkanı Seçimi'nde adayların seçilme yeterliliğini kazanmadığını, 28 Mayıs'ta ikinci tur seçimlerin yapılacağını açıkladı.

TÜİK verilerine göre ücretli çalışan sayısı Mart ayında aylık %0,5, yıllık %6,5 artış gösterdi.

Hazine ve Maliye Bakanlığı verilerine göre Nisan ayında bütçe gelirleri, geçen yılın aynı ayına kıyasla %63,3 artarak 267,97 milyar liraya, bütçe giderleri de %86,9 artışla 400,44 milyar liraya ulaştı. Böylece merkezi yönetim bütçesi Nisan'da 132,5 milyar TL, Ocak-Nisan döneminde ise 382,5 milyar lira açık verdi.

TCMB'den yapılan açıklamada müşteri bazında kredi kartı limiti belirli bir tutarın üzerinde olanlar için bireysel kredi kartlarıyla yapılan nakit çekimi ve kuyum harcamalarının kredi türüne göre %30 oranında menkul kıymet tesisine tabi olmasına karar verildiği belirtildi.

Euro Bölgesi'nde Mart ayında sanayi üretimi, aylık %4,1, yıllık %1,4 azaldı.

ABD'de New York Fed imalat endeksi, Mayıs'ta siparişler ve sevkiyatlardaki azalmanın etkisiyle 42,6 puan azalışla eksi 31,8'e geriledi. Bu, Nisan 2020'den beri görülen en düşük seviye olarak kayda geçti.

ABD Hazine Bakanı Janet Yellen, borç limiti açmazının çözülmemesi halinde ABD'nin 1 Haziran'a kadar nakit sıkıntısı çekebileceğine dair uyarısını yineledi.

Atlanta Fed Başkanı Raphael Bostic, 2024'ten önce faiz indirimi olmayacağını, inatçı yüksek enflasyon nedeniyle faiz artış ihtimalinin de masadan kalkmadığını söyledi.

Salı

TÜİK verilerine göre Türkiye genelinde konut satışları Nisan ayında bir önceki yılın aynı ayına göre %35,6 azalarak 85 bin 652 oldu. İpotekli konut satışları %32,0 azalarak 21 bin 769 olurken, diğer konut satışları %36,8 azalarak 63 bin 883 olarak gerçekleşti. İlk el konut satış sayısı, %26,0 azalarak 26 bin 952 ve ikinci el konut satışları %39,3 azalarak 58 bin 700 oldu. Yabancılar yapılan konut satışları Nisan ayında bir önceki yılın aynı ayına göre %60,3 azalarak 2 bin 557 geriledi.

TÜİK verilerine göre tarım ürünleri üretici fiyat endeksi (Tarım-ÜFE), Nisan ayında aylık %2,32 azalırken, yıllık %71,52 arttı. Sektörlerde bir önceki aya göre, tarım ve avcılık ürünleri ve ilgili hizmetlerde %2,51 azalış, balık ve diğer balıkçılık ürünlerinde %0,49 artış ve ormancılık ürünleri ve ilgili hizmetlerde %3,16 artış gerçekleşti.

TCMB, bankalara verdiği dövizden TL'ye ek dönüşüm yükümlülüğü eşiklerini, gerçek kişi hesapları için değiştirdi. Gerçek kişi hesaplarında 26 Mayıs-28 Temmuz 2023 tarihleri arasında ek %10 TL dönüşümünü sağlayamayan bankalar, eksik kalan kısım için 6 ay süreyle menkul kıymet tesis edecek. Böylece daha önce %5 olan dönüşüm hedefi %15'e çıkmış olacak. 28 Temmuz sonrası için ise dövizden TL'ye ek dönüşüm oranı eşiği %30'a yükselecek. Oranı tutturamayan banka, bu tarihten sonra hedef tutana kadar ek %10 menkul kıymet blokesi yapacak.

ABD'de perakende satışlar Nisan ayında beklentilerin altında aylık %0,4 artarak 686,1 milyar dolar oldu. Beklenti %0,8 artışı. Yıllık artış ise %1,6 oldu. ABD'de sanayi üretimi, Nisan'da aylık bazda %0,5 artarak beklentilerin üzerinde gerçekleşti. Yıllık bazda ise %0,2 arttı. İmalat sanayi üretimi ise aylık %1 yükseldi. İmalat sanayi üretimi, Mart'ta %0,8 düşüş göstermişti.

ABD Hazine Bakanı Yellen ABD'nin temerrüde düşmesinin ekonomik ve finansal bir felakete yol açabileceğini belirterek ortaya çıkacak gelir şokunun birçok iş ve işletmeyi yok edecek bir resesyona neden olabileceğini kaydetti.

Cleveland Fed Başkanı Loretta Mester, faiz oranlarının yeteri derecede sınırlayıcı olmadığını belirttiği konuşmasında, Fed'in para politikasını daha da sıkılaştırılmasından yana olduğunu belirtti.

Almanya'da Mayıs ayında ZEW beklentiler endeksi eksi 10,7'ye geriledi. Yatırımcı güvenindeki düşüş resesyon endişesini artırdı

Euro Bölgesi'nde Mart ayında ihracat, yıllık %7,5 artarak 269,2 milyar euro, ithalat ise %10 azalarak 243,6 milyar euro oldu. Böylece, Euro Bölgesi'nin ticaret fazlası, Mart'ta 25,6 milyar euro olarak gerçekleşti.

Çarşamba

TÜİK verilerine göre 15 ve daha yukarı yaşta kişilerde işsiz sayısı 2023 yılı birinci çeyreğinde bir önceki çeyreğe göre 62 bin kişi azalarak 3 milyon 483 bin kişi oldu. İşsizlik oranı 0,3 puanlık azalış ile %9,9 seviyesinde gerçekleşti. İşsizlik oranı erkeklerde %8,2, kadınlarda %13,4 oldu. 15-24 yaş grubunu kapsayan genç nüfusta işsizlik oranı bir önceki çeyreğe göre 0,9 puanlık artış ile %19,9 oldu.

Bizim Haftalık

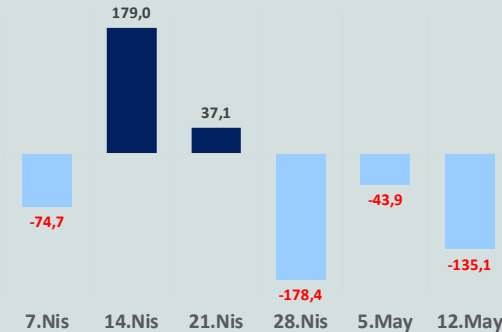
Döviz Pozisyonu	Adet	Milyon TL
Döviz Fazlası Olan Şirket	297	172.504
Döviz Açığı Olan Şirket	202	-343.785
Bütün Şirketler	499	-171.282

Döviz Açığı Olanlar		Döviz Fazlası Olanlar	
THYAO	-112.732	KCHOL	13.629
FROTO	-27.139	ENKAI	12.638
SASA	-21.570	ASELS	12.536
PGSUS	-19.767	DOHOL	11.631
ZOREN	-16.082	TTKOM	9.860
AKENR	-7.875	SISE	7.575
HALKB	-6.840	TUPRS	6.570
AKFYE	-6.669	EREGL	6.064
ULKER	-6.668	ENJSA	4.549
AKBNK	-6.519	GSDHO	4.223

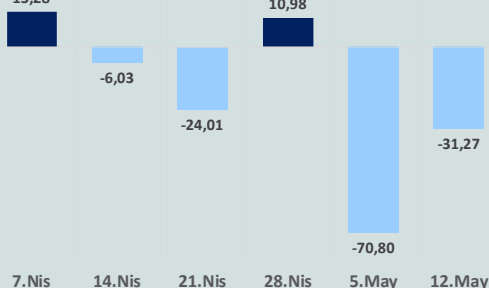
Araştırma Model Portföy Tablosu			
Hisse	Kapanış	Hedef Fiyat	Pot. Get.
AYGAZ	63,00	GG	-
BIMAS	147,40	GG	-
CIMSA	85,95	GG	-
EREGL	32,48	GG	-
PETKM	12,98	GG	-
TCELL	14,52	GG	-
FROTO	557,40	809,74	45,3%
TRGYO	13,48	GG	-
TUPRS	67,40	GG	-
THYAO	137,10	203,70	48,6%

Anahtar Göstergeler	
TÜFE - Nisan 2023	43,68%
ÜFE - Nisan 2023	52,11%
GSYH Büyüme Hızı - 4Ç	3,52%

Yurt Dışı Yerleşikler Hisse Net Reel Değ., m\$



Yurt Dışı Yerleşikler DİBS Net Reel Değ., m\$



TCMB verilerine göre konut fiyat endeksi (KFE), Mart ayında bir önceki aya göre %5,4 artarak 809,3 olarak gerçekleşmiştir. KFE, bir önceki yılın aynı ayına göre nominal olarak %132,8, reel olarak ise %55,4 arttı. Türkiye genelinde birim konut fiyatları yıllık %129,2 artışla m2 başına 21.777,3 TL oldu.

Cumhurbaşkanı Erdoğan tahıl koridoru anlaşmasının süresinin 2 ay uzatıldığını duyurdu.

ABD'de konut başlangıçları Nisan ayında aylık %2,2 artarak 1,4 milyon adet oldu. Gelecekteki konut talebine ilişkin gösterge olan inşaat izinleri ise aylık %1,5 azalarak 1,42 milyona geriledi.

Euro Bölgesi'nde tüketici fiyat endeksi, Nisan ayında aylık %0,6 artarken, yıllık enflasyon %7,0 olarak gerçekleşti.

ABD Başkanı Joe Biden, Kongre liderleriyle borç limiti konusunda verimli bir görüşme gerçekleştirdiklerini belirterek, ABD temerrüde düşmeden bir anlaşmaya varacaklarından emin olduğunu bildirdi.

Perşembe

TCMB tarafından periyodik olarak açıklanan verilere göre 5-12 Mayıs 2023 haftasında yurt dışı yerleşik yatırımcılar, reel olarak (fiyat ve kur etkisinden arındırılmış) 135,1 milyon dolar hisse senedi satışı, 31,3 milyon dolar Devlet İç Borçlanma Senedi (DİBS-Kesin Alım) satışı ve 1,1 milyon dolar Özel Sektör Tahvil alımı gerçekleştirdi. Yılbaşından beri toplam 1.142,6 milyon dolarlık hisse senedi, 35,5 milyon dolarlık DİBS ve 10,8 milyon dolar ÖST satışı yapan yurt dışı yerleşikler böylelikle 2023 yılında toplam 1.188,8 milyon dolarlık menkul kıymet satışı gerçekleştirmiş oldu.

TCMB tarafından haftalık olarak yayınlanan verilere göre 12 Mayıs ile biten haftada yurt içinde yerleşik gerçek kişilerin döviz mevduatı 301 milyon dolar azalarak 112.017 milyon dolara ve tüzel kişilerin döviz mevduatı 3.091 milyon dolar azalarak 73.625 milyon dolara geriledi. Böylelikle yurt içi yerleşik gerçek ve tüzel kişilerin toplam döviz mevduatı 3.391 milyon dolar azalarak 185.642 milyon dolar olarak gerçekleşti.

TCMB verilerine göre, brüt rezervler 12 Mayıs haftasında 9 milyar dolar düşüşle 105,1 milyar dolara geriledi. Böylelikle brüt rezervlerde salgın döneminden bu yana en sert düşüş görüldü. Brüt döviz rezervleri 7,6 milyar dolar, altın rezervlerinde ise 1,4 milyar dolarlık gerileme oldu. Net rezervler 6,8 milyar dolardan 2,3 milyar dolara gerileyerek Şubat 2002'den bu yana en düşük seviyeye indi. Swaplar hariç net rezervler eksi 57,8 milyar dolar oldu.

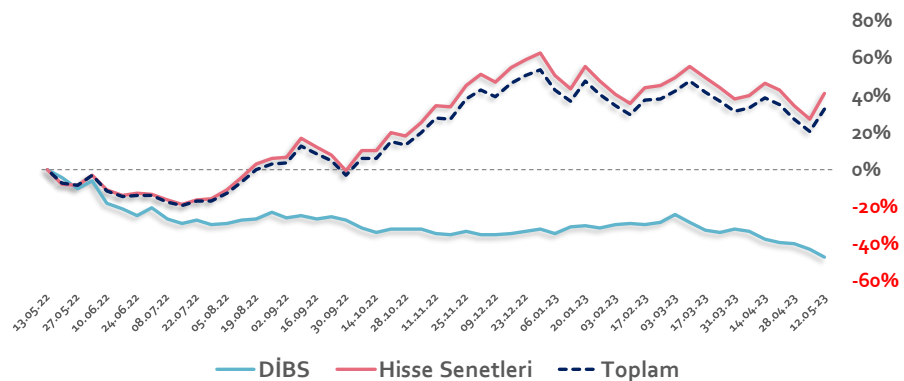
Bankacılık Düzenleme ve Denetleme Kurumu (BDDK) tarafından haftalık olarak yayınlanan verilere göre 12 Mayıs ile biten haftada kur korumalı mevduat (KKM) hesapları 6.777 milyon dolar artarak 119.927 milyon dolar (2.347 milyar TL) ile rekor tazeledi.

ABD'de işsizlik maaşı başvuruları, 13 Mayıs ile biten haftada önceki haftaya kıyasla 22 bin kişi azalarak 242 bine geriledi. ABD'de Philadelphia Fed İmalat Endeksi, Mayıs ayında önceki aya kıyasla 20,9 puan artarak eksi 10,4'e yükseldi. Philadelphia Fed tarafından hazırlanan endekslerde sıfırın üstündeki değerler genişlemeye, altındaki değerler ise daralmaya işaret ediyor.

Dallas Fed Başkanı Lorie Logan 13-14 Haziran'da yapılacak FOMC toplantısı için açık fikrili olduğunu ancak faiz artışlarını durdurma konusunda yeterli ilerlemenin henüz sağlanmadığını belirtti.

Güne pozitif başlayan ve 4.700 seviyesine kadar yükselen BİST100 Endeksi, bu seviyeden gelen satışların etkisiyle düşüşe geçerek %3,43 kayıpla 4.502 puandan günü tamamladı. Küresel piyasalarda karışık bir seyir izleniyor. Türkiye 2 yıllık tahvil faizi %7,97, 10 yıllık tahvil faizi %9,85 ve ABD 10 yıllık tahvil faizi %3,651 seviyelerinden işlem görüyor. Brent tipi petrolün varil 76,3 dolardan, altının ons 1.954 dolardan, gramı ise 1.244 liradan alıcı buluyor.

Yurt Dışı Yerleşiklerin Hisse & DİBS Stok Hareketleri (Yıllık % Değişim)

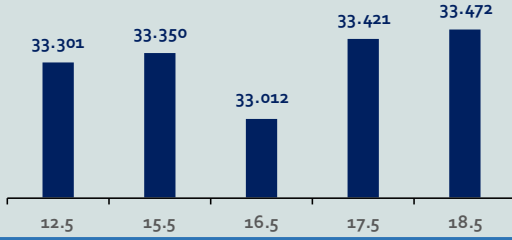


Bizim Haftalık

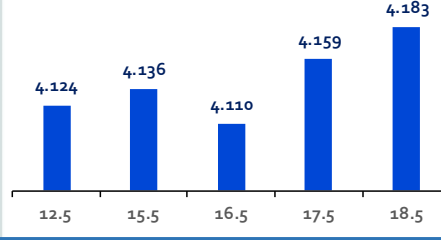
Haftalık Bülten

Periyodik Raporlar

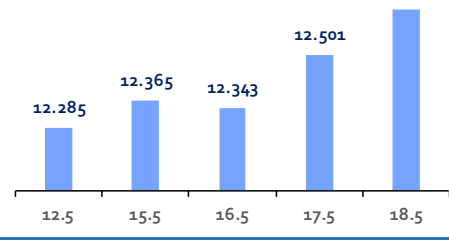
ABD-DOW JONES



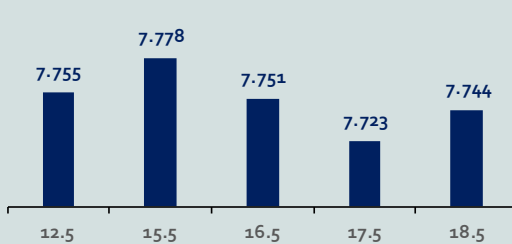
ABD-S&P500



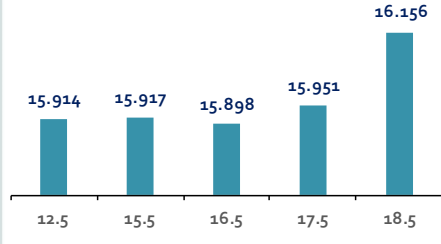
ABD-NASDAQ



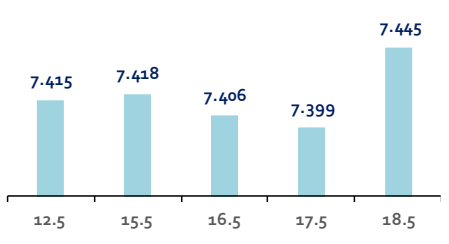
İngiltere-FTSE-100



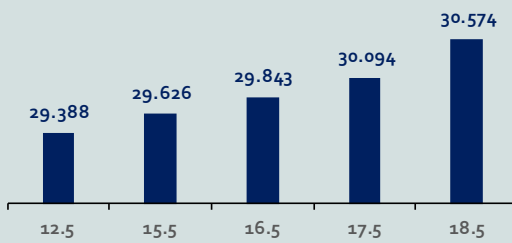
Almanya-DAX



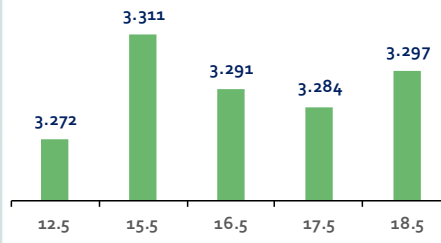
Fransa-CAC40



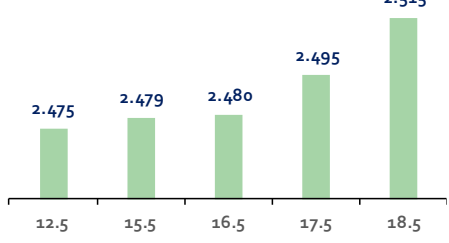
Japonya-NIKKEI



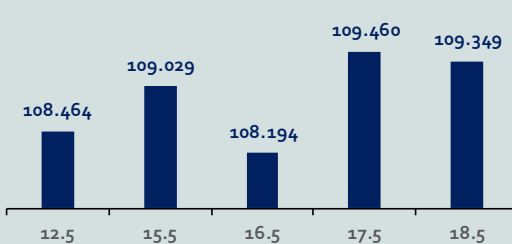
Çin-SSEC



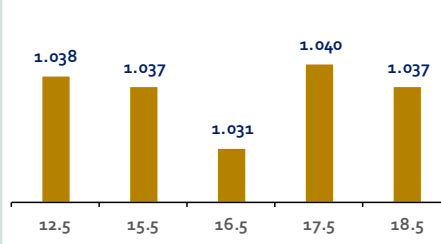
G. Kore-KOSPI



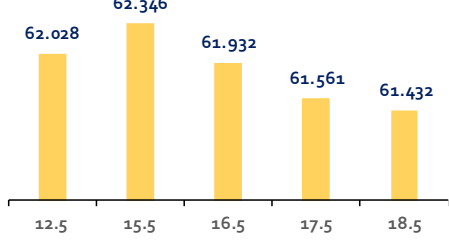
Brezilya-Bovespa



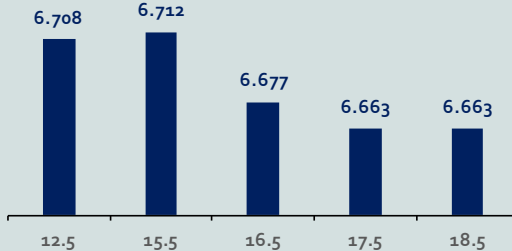
Rusya-RTSI



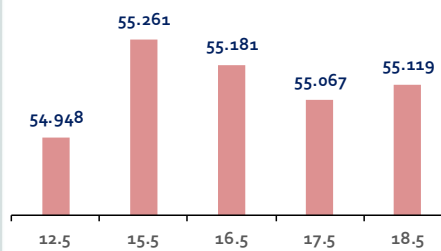
Hindistan-Sensex



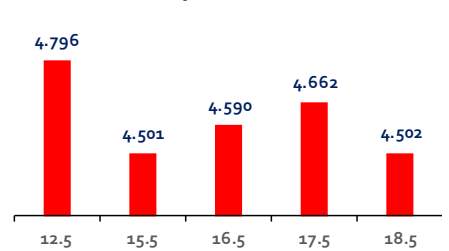
Endonezya-IDX



Meksika-IPC



Türkiye-BİST100



Bizim Haftalık

Gelişmiş Ülke Endeksleri Getirileri

Haftalık

ABD-Dow Jones	0,5%
ABD-S&P500	1,3%
ABD-NASDAQ	2,5%
İngiltere-FTSE100	0,2%
Almanya-DAX	2,0%
Fransa-CAC40	0,9%
Japonya-Nikkei	5,0%
G.Kore-KOSPI	1,0%

Aylık

ABD-Dow Jones	-1,5%
ABD-S&P500	0,8%
ABD-NASDAQ	3,9%
İngiltere-FTSE100	-1,7%
Almanya-DAX	2,3%
Fransa-CAC40	-0,7%
Japonya-Nikkei	7,2%
G.Kore-KOSPI	-2,3%

3 Aylık

ABD-Dow Jones	-0,7%
ABD-S&P500	2,3%
ABD-NASDAQ	6,6%
İngiltere-FTSE100	-3,4%
Almanya-DAX	4,0%
Fransa-CAC40	1,1%
Japonya-Nikkei	10,4%
G.Kore-KOSPI	1,6%

Yıl Başından Bu Yana

ABD-Dow Jones	1,0%
ABD-S&P500	8,9%
ABD-NASDAQ	20,7%
İngiltere-FTSE100	3,9%
Almanya-DAX	16,0%
Fransa-CAC40	15,0%
Japonya-Nikkei	17,2%
G.Kore-KOSPI	12,5%

Yıllık

ABD-Dow Jones	7,1%
ABD-S&P500	7,2%
ABD-NASDAQ	10,9%
İngiltere-FTSE100	6,0%
Almanya-DAX	16,4%
Fransa-CAC40	18,7%
Japonya-Nikkei	15,8%
G.Kore-KOSPI	-3,0%

Gelişmekte Olan Ülke Endeksleri Getirileri

Haftalık

Çin-SSEC	-0,4%
Brezilya-Bovespa	1,0%
Rusya-RTSI	-3,1%
Hindistan-Sensex	-0,8%
Endonezya-IDX	-1,4%
Meksika-IPC	0,2%
BİST100	-7,1%

Aylık

Çin-SSEC	-2,6%
Brezilya-Bovespa	3,1%
Rusya-RTSI	2,7%
Hindistan-Sensex	2,5%
Endonezya-IDX	-1,8%
Meksika-IPC	0,6%
BİST100	-11,0%

3 Aylık

Çin-SSEC	1,5%
Brezilya-Bovespa	-0,5%
Rusya-RTSI	13,8%
Hindistan-Sensex	0,2%
Endonezya-IDX	-3,4%
Meksika-IPC	2,0%
BİST100	-10,1%

Yıl Başından Bu Yana

Çin-SSEC	6,7%
Brezilya-Bovespa	-0,4%
Rusya-RTSI	6,3%
Hindistan-Sensex	1,0%
Endonezya-IDX	-2,7%
Meksika-IPC	13,7%
BİST100	-18,3%

Yıllık

Çin-SSEC	6,5%
Brezilya-Bovespa	2,2%
Rusya-RTSI	-17,2%
Hindistan-Sensex	16,4%
Endonezya-IDX	0,3%
Meksika-IPC	7,5%
BİST100	88,1%

Bizim Haftalık

Doların GOÜ Para Birimleri Karşısındaki Değişimi

Haftalık

USD/TRY	1,2%
USD/RUB	4,1%
USD/ZAR	1,2%
USD/BRL	0,9%
USD/INR	0,7%
USDMXN	1,0%
USDMYR	1,7%
USD/CNY	1,3%

Aylık

USD/TRY	2,1%
USD/RUB	-2,1%
USD/ZAR	6,9%
USD/BRL	-0,1%
USD/INR	0,8%
USDMXN	-1,7%
USDMYR	2,3%
USD/CNY	2,4%

3 Aylık

USD/TRY	2,1%
USD/RUB	7,2%
USD/ZAR	7,0%
USD/BRL	-4,7%
USD/INR	0,0%
USDMXN	-4,2%
USDMYR	3,0%
USD/CNY	2,6%

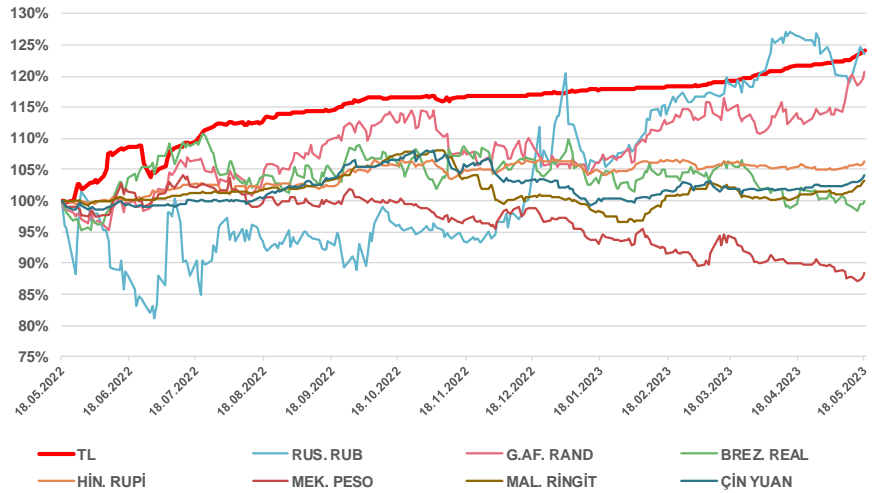
Yıl Başından Bu Yana

USD/TRY	5,8%
USD/RUB	9,0%
USD/ZAR	14,1%
USD/BRL	-5,9%
USD/INR	0,0%
USDMXN	-8,9%
USDMYR	2,6%
USD/CNY	2,1%

Yıllık

USD/TRY	24,1%
USD/RUB	23,7%
USD/ZAR	20,9%
USD/BRL	0,1%
USD/INR	6,3%
USDMXN	-11,4%
USDMYR	3,2%
USD/CNY	4,2%

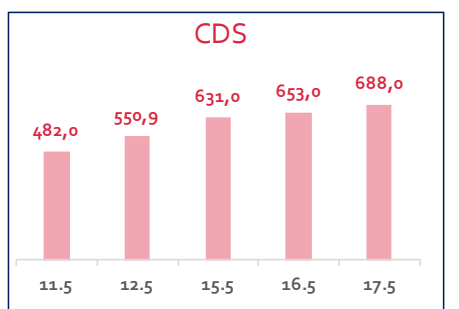
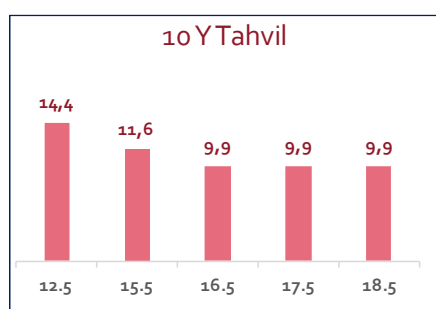
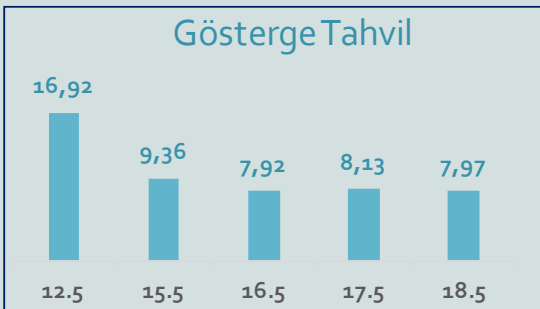
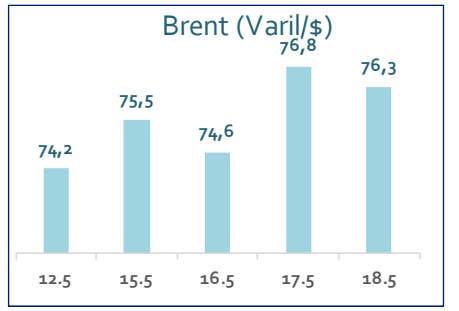
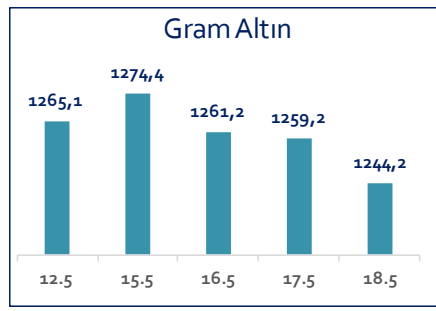
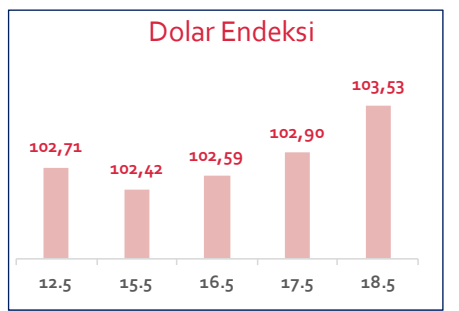
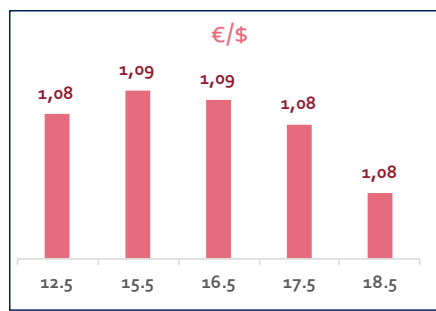

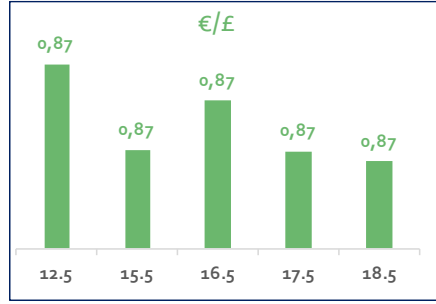
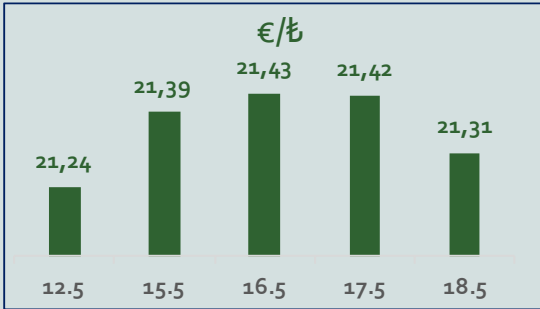
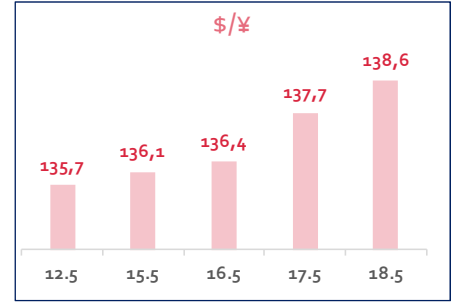
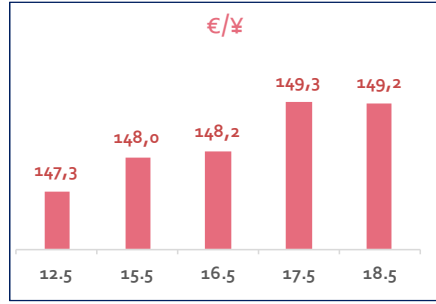
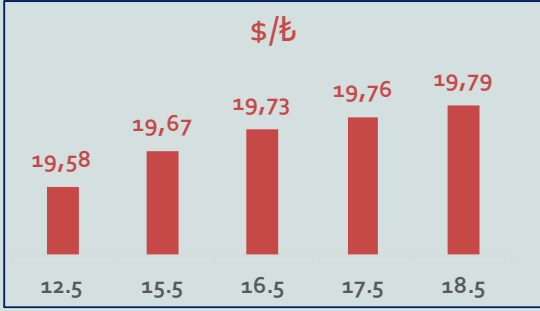
Doların EM Para Birimleri Karşısında Seyri



Bizim Haftalık

Haftalık Bülten

Periyodik Raporlar



Bizim Haftalık

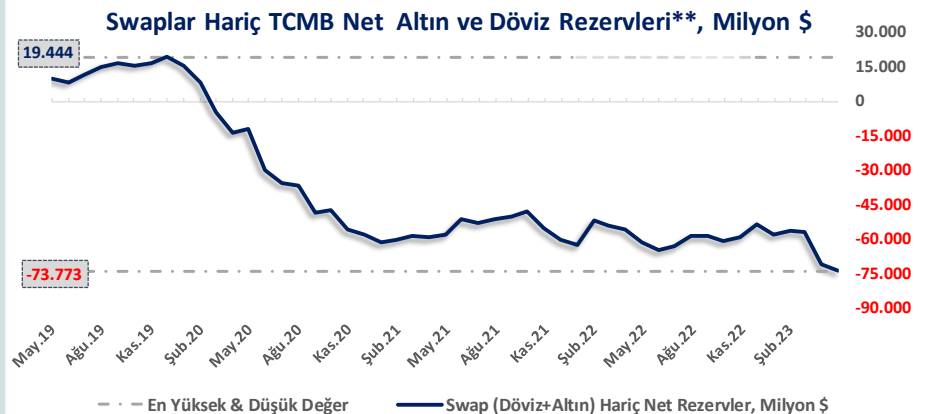
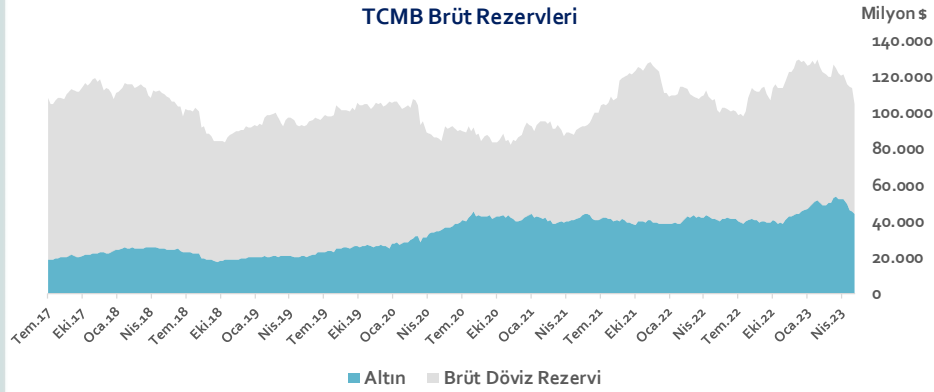
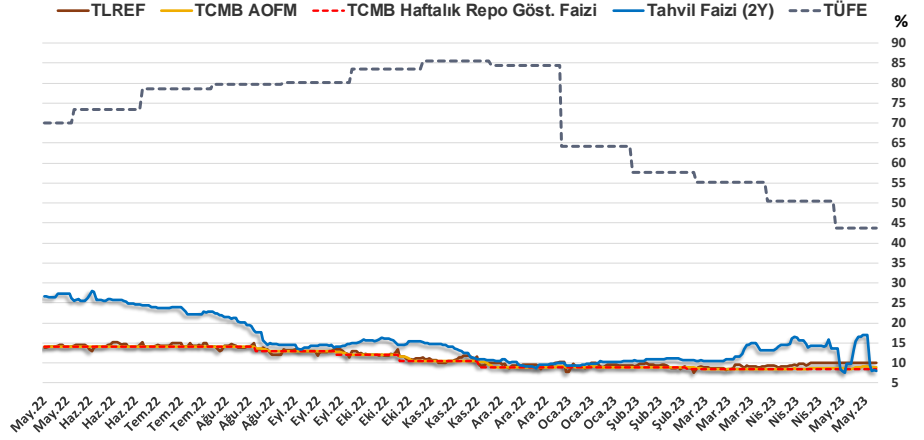
18.05.2023	Kapanış (%)	Değişim (Baz Puan)			
		Haftalık	Aylık	YBB	Yıllık
Gösterge Faiz	8,50	0	0	-50	-550
TLREF	9,99	-1	34	-27	-392
Tahvil Faizi (2Y)	8,05	-858	-585	-192	-1.861
TCMB AOFM	8,89	2	33	-15	-511
TÜFE	43,68	0	-682	-4.071	-2.629

TCMB Brüt Rezervleri, Milyon \$	12.05.2023	Pay	% Değişim			
			Haftalık	Aylık	YBB	Yıllık
Altın	44.312	42,2%	-3,1%	-15,0%	-3,4%	8,8%
Brüt Döviz Rez.	60.815	57,8%	-11,1%	-12,4%	-26,6%	-0,6%
Toplam	105.127	100%	-7,9%	-13,5%	-18,4%	3,1%

$$\text{* TCMB Net Altın ve Döviz Rezervleri} = \frac{\text{TCMB Dış Varlıklar Top.} - \text{TCMB Top. Döviz Yükümlülükleri}}{\text{Dolar/TL Paritesi}}$$

$$\text{** Swaplar Hariç TCMB Net Altın ve Döviz Rezervleri} = \text{Net Altın ve Döviz Rezervleri} - \text{Swap İşlemleri Toplamı}$$

NOT: Bu hesaplamada TCMB'de bulunan kamu kesimi döviz mevduatı hesaba katılmamıştır.



Bizim Haftalık

12.05.2023	Kapanış (%)	Değişim (Baz Puan)			
		Haftalık	Aylık	YBB	Yıllık
İhtiyaç Kredisi	34,30	0	197	492	621
Konut Kredisi	18,70	0	50	-127	15
Taahhüt Kredisi	25,57	0	77	69	196
Tüketici Kredisi	30,39	0	190	245	426
TL Mevduat	21,12	0	36	256	566

Kaynak: TCMB

Diğer Raporlar için TIKLAYINIZ.

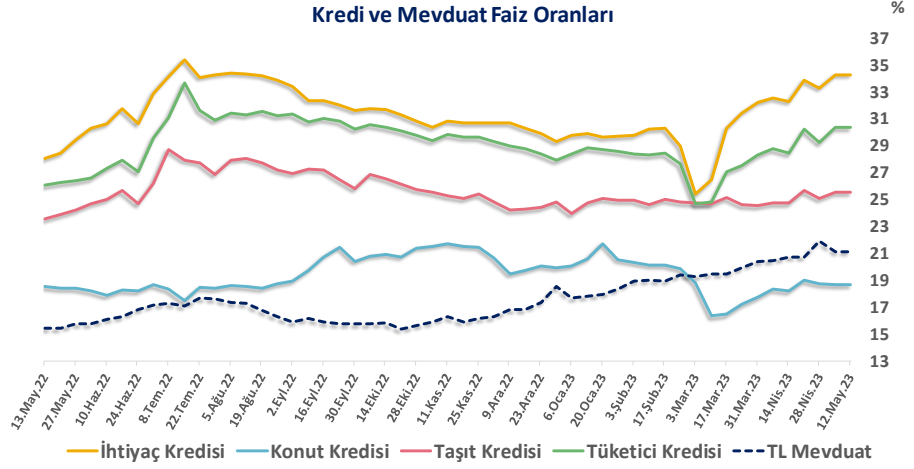
[Haftalık Piyasa Takvimi](#)

[BİST Veri Bankası](#)

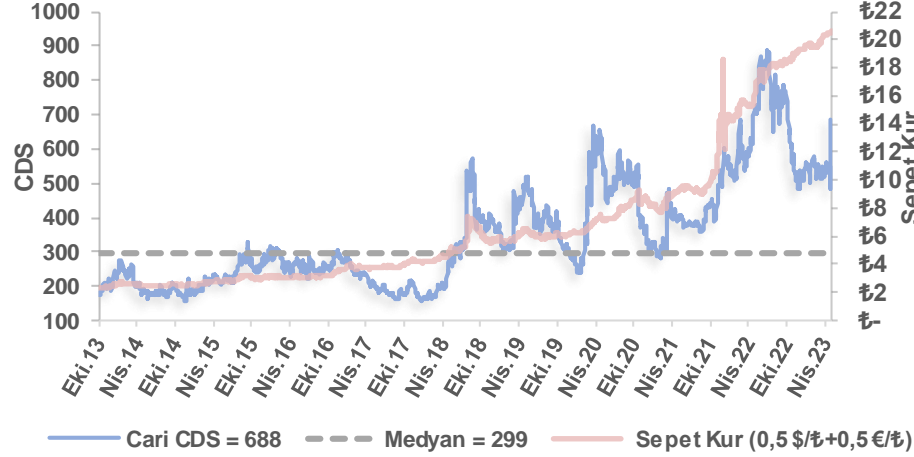
[Şirket Karları](#)

[Strateji Raporu](#)

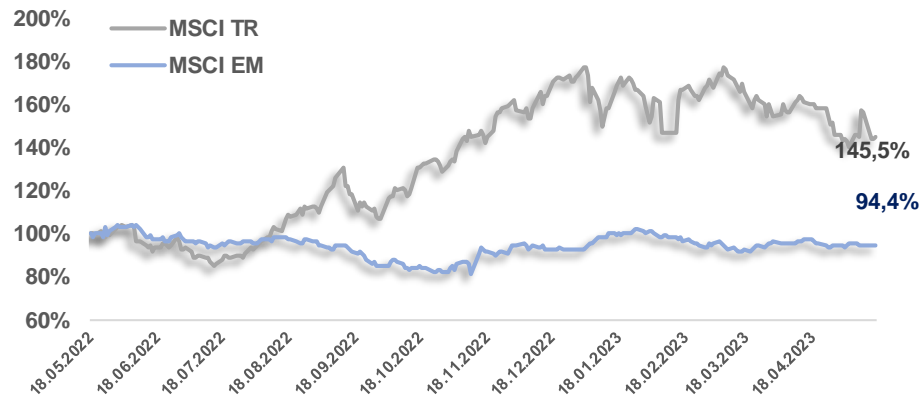
Kredi ve Mevduat Faiz Oranları



Türkiye 5 Yıllık Dolar Bazlı CDS Oranları



MSCI Türkiye & MSCI EM Göreceli Getiri



Bizim Haftalık

Bizim Menkul Değerler A.Ş.

Araştırma Bölümü

E-mail: arastirma@bizimmenkul.com.tr

Telefon: 0216-547-13-00

Önemli Uyarı!

Burada yer alan yatırım bilgi, yorum ve tavsiyeleri yatırım danışmanlığı kapsamında değildir. Yatırım danışmanlığı hizmeti, yetkili kuruluşlar tarafından kişilerin risk ve getiri tercihleri dikkate alınarak kişiye özel sunulmaktadır. Burada yer alan yorum ve tavsiyeler ise genel niteliktedir. Bu tavsiyeler mali durumunuz ile risk ve getiri tercihlerinize uygun olmayabilir. Bu nedenle, sadece burada yer alan bilgilere dayanarak yatırım kararı verilmesi beklentilerinize uygun sonuçlar doğurmayabilir.

Burada yer alan bilgiler Bizim Menkul Değerler A.Ş. (BMD)'nin güvenilir olduğunu düşündüğü yayımlanmış bilgilerden ve veri kaynaklarından derlenerek BMD Araştırma Bölümü tarafından okuyucuyu bilgilendirme amacı ile hazırlanmıştır. Kullanılan bilgilerin hatasızlığı ve/veya eksiksizliği konusunda BMD hiçbir şekilde sorumlu tutulamaz. BMD Araştırma raporları şirket içi ve dışı dağıtım kanalları aracılığıyla tüm BMD müşterilerine eşzamanlı olarak dağıtılmaktadır. Burada yer alan tahmin, yorum ve tavsiyeler dökümanın yayınlandığı tarih itibarıyla geçerlidir. BMD Araştırma Bölümü daha önce hazırladığı ya da daha sonra hazırlayacağı raporlarda bu raporda sunulan görüş ve tavsiyelerden farklı ya da bu raporda sunulan görüş ve tavsiyelerle çelişen başka raporlar yayımlayabilir. Çelişen fikir ve tavsiyeler bu raporu hazırlayan kişilerden farklı zaman dilimlerine işaret ediyor, farklı analiz yöntemlerini içeriyor ya da farklı varsayımlarda bulunuyor olabilir. Böyle durumlarda, BMD'nin bu raporlardaki tavsiye ve görüşlerle çelişen diğer BMD Araştırma Bölümü raporlarını okuyucunun dikkatine sunma zorunluluğu yoktur. BMD ve ilişkili olduğu firmalar bu raporda adı geçen pay senetlerinde pozisyon sahibi olabilir ve/veya raporun yayınlanma tarihinden sonra işlem yapabilir. Ayrıca yatırımcılar bu raporda adı geçen şirketlerle BMD ve/veya diğer ilişkili firmalarının iş ilişkisi içerisinde olabileceğini kabul ederler.

Bu çalışma kesinlikle tekrar çıkarılmak, çoğaltılmak, kopyalanmak ve/veya okuyucudan başkasına dağıtılmak üzere hazırlanmamıştır ve BMD Araştırma Bölümü'nün izni olmadan kopyalanamaz ve çoğaltılıp dağıtılamaz. Okuyucuların bu raporun içeriğini oluşturan yatırım tavsiyeleri, tahmin ve hedef fiyat değerlemeleri de dahil olmak üzere tüm yorum ve çıkarımların, BMD Araştırma Bölümü'nün izni olmadan başkalarıyla paylaşmaması gerekmektedir. BMD bu araştırma raporunu yayınlamaya, müşterilerine ve gerekli yatırım profesyonellerine dağıtmaya yetkilidir. BMD Araştırma Bölümü gerekli olduğunu düşündüğünde düzenli olarak yatırım tavsiyelerini güncellemekte ve temel analize dayalı araştırma raporları hazırlamaktadır. Bununla birlikte, bu çalışma herhangi bir hisse senedinin veya finansal yatırım enstrümanlarının alımı ya da satımı için BMD ve/veya BMD tarafından direk veya dolaylı olarak kontrol edilen herhangi bir şirket tarafından gönderilmiş bir teklif ya da öneri oluşturmamaktadır. Herhangi bir alım-satım ya da herhangi bir enstrümanın halka arzına talepte bulunma kararı bu çalışmaya değil, arz edilen yatırım aracı ile ilgili kamuya duyurulmuş ve yayınlanmış izahname ve sirkülere dayanmalıdır. BMD ya da herhangi bir BMD çalışanı bu raporun içeriğindeki görüş ve tavsiyelere uyulması sebebiyle doğabilecek doğrudan ya da dolaylı herhangi bir zarar ya da kayıpla ilgili olarak sorumlu tutulamaz.