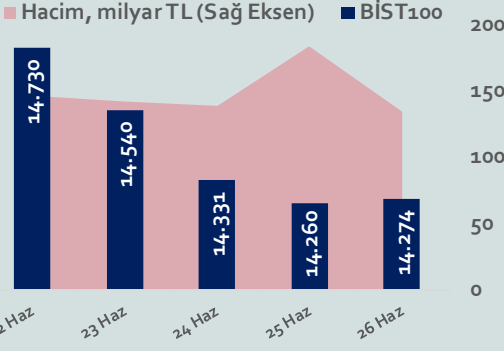


Bizim Haftalık

22 - 26 Haziran 2026



Bu Hafta Ne Oldu...

Geride bıraktığımız hafta yurt içi veri akışı açısından sakin geçerken yurt dışında ABD'de büyüme ve çekirdek PCE verileri takip edildi. Ayrıca ABD-İran görüşmelerine ilişki gelişmeler ön plana çıkmaya devam etti.

ABD ekonomisi, 2026 yılının ilk çeyreğinde %2,1 büyüdü. ABD'de Fed'in takip ettiği enflasyon göstergesi olan çekirdek PCE, Mayıs ayında aylık %0,3 ve yıllık %3,4 ile tahminlere paralel gerçekleşti.

ABD ile İran arasında imzalanan mutabakat zaptının uygulanmasına ilişkin ilk teknik görüşmeler, Pakistan ve Katar'ın arabuluculuğunda 21 Haziran'da İsviçre'nin Bürgenstock kasabasında gerçekleşti. ABD heyetine Başkan Yardımcısı J.D. Vance liderlik ederken, İran tarafında en üst düzey isim İran Meclis Başkanı Muhammed Bakır Kalıbfah oldu. ABD Başkan Yardımcısı JD Vance, görüşmelerle ilgili olumlu mesajlar verirken İran Dışişleri Bakanı Abbas Arakçi, görüşmelerin önemli ilerleme sağladığını belirterek, Tahran'ın petrol ve petrokimya ihracatına yönelik muafiyetler, limanlara uygulanan ablukanın kaldırılması, dondurulmuş varlıkların bir kısmının serbest bırakılması ve yeniden imar ile kalkınma planının başlatılması gibi kazanımlar elde ettiğini ifade etti. ABD Başkanı Donald Trump, İran ile yürütülen sürecin olumlu ilerlediğini belirterek, Tahran'ın anlaşma şartlarına uymaması halinde gerekli adımları atacağını söyledi. İran'ın hiçbir zaman nükleer silaha sahip olmayacağını belirten Trump, İran'a yönelik deniz ablukasının gerektiğinde yeniden devreye alınabileceğini ifade etti. ABD-İran görüşmelerine ilişkin olumlu haber akışının etkisiyle petrol fiyatları düşüşe geçerken Brent tipi petrolün varili 72 dolara kadar geriledi.

Haftaya pozitif başlamasına rağmen hafta içinde satıcı bir seyir izleyen BİST100 Endeksi, %3,13 kayıpla 14.274,02 puandan haftayı tamamladı. Dolar/TL, 46,6264 ile rekor tazelerken Euro/TL, 52,69-53,37 aralığında hareket etti.

Yurt dışı yerleşik yatırımcılar, 12-19 Haziran 2026 haftasında reel olarak (fiyat ve kur etkisinden arındırılmış) 465,7 milyon dolar hisse senedi alımı, 339,7 milyon dolar Devlet İç Borçlanma Senedi (DİBS-Kesin Alım) alımı ve 365,6 milyon dolar Özel Sektör Tahvil alımı gerçekleştirdi. Aynı haftada yurt içinde yerleşik gerçek kişilerin döviz mevduatı 1.064 milyon dolar azalarak 141.662 milyon dolara gerilerken, tüzel kişilerin döviz mevduatı 1.223 milyon dolar artarak 80.442 milyon dolara yükseldi. Kur korumalı mevduat (KKM) hesapları 0,7 milyon dolar azalarak 5 milyon dolar (250 milyon TL) olarak gerçekleşti. Türkiye'nin dolar bazlı 5 yıl vadeli CDS oranı 250 sınırının altına kalmaya devam etti.

Uzun Vadede Ne Bekliyoruz...

TCMB, 2025 yılının ilk iki toplantısında politika faizini 250'şer baz puan indirerek %42,50 seviyesine çekti. TCMB politika faizini, 17 Nisan tarihli toplantısında 350 baz puan artırarak %46,00 seviyesine yükseltirken 19 Haziran toplantısında değiştirmeyerek %46 seviyesinde sabit bıraktı. 24 Temmuz tarihli toplantıda ise 300 baz puan, 11 Eylül tarihli toplantıda 250 baz puan, 23 Ekim tarihli toplantıda 100 baz puan ve 11 Aralık tarihli toplantıda 150 baz puan indirerek %38,00'e düşürdü. TCMB politika faizini, 2026 yılının ilk toplantısında 100 baz puan indirerek %37,00 seviyesine çekerken 12 Mart, 22 Nisan ve 11 Haziran tarihli toplantılarında değiştirmeyerek %37,00 seviyesinde sabit bıraktı.

Mayıs 2026 tarihli TCMB piyasa katılımcıları anketine göre; Mayıs ayında %1,71 artan TÜFE'nin, Haziran ayında %1,36, Temmuz ayında %1,52, 2026 sonunda %29,14 ve 2027 sonunda %21,39 artması beklenmektedir. Yine aynı ankette Dolar/TL'nin 2026 sonunda 51,47 ve 12 ay sonrasında ise 55,72 olması öngörülmektedir. Cari dengenin 2026 sonunda 49,2 milyar dolar, 2027 sonunda ise 42,5 milyar dolar açık vermesi beklenmektedir. GSYH büyümesinin 2026 ve 2027'de sırasıyla %3,2 ve %4,1 olacağı öngörülmektedir. TCMB haftalık repo faizinin ilk toplantıda %37,00 ve 2026 yıl sonunda ise %34,72 olması beklenmektedir.

BİST Verileri	26.06.2026
BİST-100 Piyasa Değeri (milyar \$)	299,9
BİST-100 Piyasa Değeri (milyar TL)	13.916,2
BİST-100 İşlem Hacmi (milyar \$)	4,0
BİST-100 İşlem Hacmi (milyar TL)	183,5
BİST-100 F/K Cari	15,21
Yabancı Payı %	32,8

Endeksler	Kapanış	Günlük	Haftalık	YBB	Yıllık
BİST30	16.561,8	0,06%	-2,69%	35,5%	57,9%
BİST100	14.274,0	0,10%	-3,13%	26,8%	51,6%
BİST30 (\$)	355,9	-0,21%	-3,29%	24,8%	36,5%
BİST100 (\$)	306,8	-0,16%	-3,72%	16,8%	30,7%
BİSTMali	20.811,9	0,71%	-1,50%	27,3%	73,9%
BİSTSınai	17.858,7	0,46%	-1,82%	27,4%	48,6%
BİSTBanka	18.045,8	0,38%	-4,99%	9,1%	31,6%

Borsalar	Kapanış	Günlük	YBB	365Gün
ABD-DJ IND.	51.900	0,0%	8,0%	19,6%
ABD-S&P 500	7.351	-0,1%	7,4%	19,7%
ABD-NASDAQ	25.310	-0,2%	8,9%	25,5%
Almanya-DAX	24.611	-1,5%	0,5%	4,1%
İngiltere-FTSE 100	10.488	-0,4%	5,6%	20,1%
Fransa-CAC40	8.355	-0,9%	2,5%	10,6%
Rusya-RTSI	926	-1,6%	-16,9%	-17,7%
Brezilya-BOVESPA	171.990	0,9%	6,7%	25,4%
Japonya-NIKKEI 225	71.250	0,3%	40,4%	83,0%
Çin-SHANGHAI	4.027	-2,3%	1,5%	16,5%
G.Kore KOSPI	8.411	-5,8%	99,6%	170,6%
Hindistan-Sensex	77.100	0,1%	-9,5%	-6,8%
BİST100	14.274	0,1%	26,8%	51,6%
BİST BANKA	18.046	0,4%	9,1%	31,6%
BİST SINAİ	17.859	0,5%	27,4%	48,6%

Kapanış değerleri Cuma günü saat 18:00 itibarı ile alınmıştır.

Döviz-Emtia-Faiz	Kapanış	Günlük	Haftalık	YBB
Dolar/TL	46,6236	0,1%	0,4%	8,6%
Euro/TL	53,1807	0,2%	-0,1%	5,2%
Euro/Dolar	1,1398	0,2%	-0,6%	-3,0%
Dolar/Yen	161,7	-0,1%	0,2%	3,2%
Altın (\$/ons)	4.076,5	1,2%	-1,9%	-5,5%
Altın (TL/gram)	6.110,6	1,4%	-1,5%	2,7%
Gümüş (\$/ons)	59,0	2,0%	-10,2%	-17,0%
Gümüş (TL/gram)	88,5	2,1%	-9,9%	-9,8%
Brent Petrol (\$/varil)	72,4	-4,1%	-8,8%	18,9%
VIX	19,3	2,1%	17,6%	28,5%
Dolar Endeksi	101,3	-0,2%	0,4%	3,0%
Gösterge Tahvil	40,33%	-0,8%	-1,7%	8,4%
TR 10yıl Tahvil	33,14%	0,0%	-0,5%	14,4%
ABD 10y Tahvil Faizi	4,37%	-0,5%	-1,8%	4,6%

Kapanış değerleri Cuma günü saat 18:00 itibarı ile alınmıştır.

Bizim Haftalık

	Haf. Hacim (Milyar TL)	Haf. Değişim	YBB
THYAO	53,07	1,2%	23,2%
ASTOR	33,23	-1,7%	147,9%
ASELS	33,19	-10,2%	56,0%
AKBNK	28,16	-5,6%	14,2%
KTLEV	28,10	-5,3%	700,7%
ISCTR	25,71	-4,0%	9,1%
YKBANK	24,66	-6,3%	12,3%
SASA	23,58	-7,7%	-9,4%
TRALT	20,00	-8,4%	14,6%
EREGL	17,27	5,3%	79,2%

Kaynak: Forex

HAFTALIK YÜKSELENLER		DÜŞENLER	
INFO	58,7%	KONTR	36,3%
BALSU	32,4%	DITAS	26,1%
SEKUR	30,2%	RALYH	22,0%
ATSYH	23,3%	HKTM	21,4%
ISGYO	23,3%	BRKO	18,8%
IDGYO	20,7%	HEKTS	18,0%
SNICA	20,2%	SKTAS	18,0%
SELEC	18,3%	ERCB	16,5%
GEREL	15,6%	LIDER	16,0%
TCKRC	15,4%	MIATK	15,3%
MRSHL	14,1%	ENSRI	15,2%
MMCAS	13,7%	MAGEN	15,1%
BRMEN	13,5%	FLAP	13,7%
ODINE	12,9%	FRMPL	13,6%
GUNDG	12,8%	SUMAS	13,5%
KRDMB	12,7%	FZLGY	12,3%
IHAAS	12,1%	KNFRT	12,2%
MARKA	11,7%	BURVA	12,1%
PRZMA	11,4%	ALFAS	12,1%
ICUGS	11,2%	RYSAS	12,1%

YBB YÜKSELENLER		DÜŞENLER	
OZATD	888%	KLRHO	71%
BIGEN	830%	KONTR	69%
KTLEV	701%	ENSRI	65%
ANELE	583%	OTTO	62%
DSTKF	524%	TDGYO	60%
ODINE	514%	SUNTK	52%
GUNDG	495%	COSMO	51%
KRDMB	491%	YYAPI	51%
HEDEF	455%	MMCAS	49%
PRZMA	361%	TRILC	48%
AKFIS	259%	BMSCH	48%
MANAS	258%	EMKEL	46%
SEKUR	241%	ISKPL	45%
DMRGD	236%	POLTK	43%
KERVN	213%	EKIZ	43%
EDATA	209%	BALAT	41%
YEOTK	194%	DOFER	40%
SEGMN	186%	BLUME	40%
TCKRC	178%	EYGYO	36%
TRHOL	157%	IMASM	35%

Pazartesi

Haftanın ilk işlem gününe %0,39 yükselişle 14.791,28 puandan başlayan ve seans içinde 14.697-14.872 aralığında hareket eden BİST100 Endeksi, %0,03 kayıpla günü 14.729,65 puandan tamamladı. Bankacılık Endeksi %0,37 ve Sınai Endeks %0,55 değer kazandı. Türkiye 2 yıllık tahvil faizi %40,89, 10 yıllık tahvil faizi %33,29 ve ABD 10 yıllık tahvil faizi %4,453 seviyelerinden hafta açılışını yaptı. Dolar/TL 46,37 ve Euro/TL 53,33 seviyelerinden haftaya başladı. Türkiye'nin dolar bazlı 5 yıl vadeli CDS oranı 218,7 oldu.

TÜİK ve TCMB işbirliği ile yürütülen tüketici eğilim anketi sonuçlarından hesaplanan tüketici güven endeksi, Mayıs ayında 85,8 iken Haziran ayında %2,5 artarak 87,9 oldu.

Hazine ve Maliye Bakanı Mehmet Şimşek, sosyal medya üzerinden "Jeopolitik gelişmelerin enerji fiyatlarını artırmaması, kısa vadede enflasyon görünümü üzerinde baskı oluşturarak beklentileri olumsuz etkiledi. Programımız sayesinde oluşturduğumuz mali alanı kullanarak, beklentilerde kalıcı bir bozulmanın önüne geçmek amacıyla eşel mobil başta olmak üzere gerekli tedbirleri hızlı ve etkin biçimde devreye aldık. Jeopolitik gerilimlerin azalmasıyla enerji fiyatlarındaki normalleşmenin, beklentilerdeki iyileşmeyi desteklemesini bekliyoruz. Dezenflasyon hedefimiz doğrultusunda kararlılıkla çalışmayı sürdürüyoruz." değerlendirmesinde bulundu.

ABD ile İran arasında imzalanan mutabakat zaptının uygulanmasına ilişkin ilk teknik görüşmeler, Pakistan ve Katar'ın arabuluculuğunda 21 Haziran'da İsviçre'nin Bürgenstock kasabasında başladı. ABD heyetine Başkan Yardımcısı J.D. Vance liderlik ederken, İran tarafında en üst düzey isim İran Meclis Başkanı Muhammed Bakır Kalibaf oldu. ABD Başkan Yardımcısı JD Vance, İran ile görüşmelerde sadece son birkaç saat içinde büyük ilerleme görüldüğünü ve daha fazla ilerleme kaydedilmesinin beklendiğini söyledi. İran Dışişleri Bakanı Abbas Arakçi, görüşmelerin önemli ilerleme sağladığını belirterek, Tahran'ın petrol ve petrokimya ihracatına yönelik muafiyetler, limanlara uygulanan ablukanın kaldırılması, dondurulmuş varlıkların bir kısmının serbest bırakılması ve yeniden imar ile kalkınma planının başlatılması gibi kazanımlar elde ettiğini ifade etti.

İran Cumhurbaşkanı Mesud Pezeşkiyan, ABD'yle varılan mutabakat metnindeki maddelerin ülkesinin lehine olduğunu belirterek, Katar'da bloke edilen 6 milyar doların İran'a döneceğini belirtti.

ABD Başkanı Donald Trump, İran ile yürütülen sürecin olumlu ilerlediğini belirterek, Tahran'ın anlaşma şartlarına uymaması halinde gerekli adımları atacağını söyledi. İran'ın hiçbir zaman nükleer silaha sahip olmayacağını belirten Trump, İran'a yönelik deniz ablukasının gerektiğinde yeniden devreye alınabileceğini ifade etti. Ayrıca Trump, İran'ın uzun vadeli nükleer şeffaflığın sağlanması amacıyla kapsamlı silah denetimlerini kabul edeceğini söyledi.

ABD, İran'ın uluslararası piyasada petrol satmasına izin veren 60 günlük bir lisans yayımladı.

İran Dışişleri Bakanlığı Sözcüsü İsmail Bekayi, ülkesinin Uluslararası Atom Enerjisi Ajansı (IAEA) ile ilişkilerini mevcut denetim anlaşmaları ve ulusal kararlar çerçevesinde sürdürmeye devam edeceğini söyledi.

Chicago Fed Başkanı Austan Goolsbee, enflasyonun hâlâ ciddi bir sorun olmaya devam ettiğini belirterek fiyat baskılarını artıran unsurların tamamının geçici olup olmadığı konusunda endişelerini dile getirdi.

Avrupa Merkez Bankası (AMB) Başkanı Christine Lagarde, Orta Doğu çatışmasının etkilerine karşı daha sert tepki vermeye gerek olmadığını belirtti.

Salı

TCMB verilerine göre finansal sektörde faaliyet gösteren 150 kuruluşun yanıtlarının ağırlıklandırılıp toplulaştırılmasıyla elde edilen finansal hizmetler güven endeksi, Haziran'da önceki aya göre 1,2 puan azalarak 152,9 oldu.

Bank of America (BoFA), ABD ile İran arasında anlaşma olasılığı ve petrol fiyatlarındaki keskin düşüşün de katkısıyla Türkiye'deki makroekonomik ortamın daha olumlu havaya büründüğünü belirtti. BoFA, düşük petrol fiyatlarının makroekonomik baskıları hafifletmesi nedeniyle Türkiye'nin 2026 için cari açık beklentilerini 60 milyar dolardan 52 milyar dolara, enflasyon beklentilerini de %30'dan %29,5'e düşürdüklerini açıkladı.

ABD'de imalat sektörü PMI, Haziran ayında önceki aya kıyasla 0,6 puan artarak 55,7 ile 49 ayın en yüksek seviyesine çıktı. Hizmet PMI ise Mayıs'ta 50,7 iken Haziran ayında 51,3 değerini aldı. İmalat ve hizmet sektörlerini kapsayan bileşik PMI, 0,7 puan artarak 52,2'ye yükseldi.

ABD Başkanı Donald Trump, İran'ın uzun bir süre en üst düzey nükleer denetimlere tam ve eksiksiz olarak razı olduğunu belirtti. Trump, Uluslararası Atom Enerjisi Ajansı (IAEA) denetçilerinin zenginleştirilmiş uranyuma ilişkin süreçleri denetlemek üzere İran'a gideceğini, ancak bu konunun şu aşamada aciliyet taşımadığını söyledi. Trump, İran'ın sonsuz süreyle nükleer denetimleri kabul ettiğini söylerken İran ise müzakerelerde böyle bir taviz verilmediğini belirtti.

ABD Dışişleri Bakanı Marco Rubio, İran ile Umman arasında Hürmüz Boğazı'nın işletilmesine yönelik görüşmeler sürerken, Hürmüz Boğazı'nın uluslararası sular olduğunu ve herhangi bir ülkenin geçiş ücreti talep etme hakkı bulunmadığını söyledi.

Bizim Haftalık

Döviz Pozisyonu	Adet	Milyon TL
Döviz Fazlası Olan Şirket	301	372.079
Döviz Açığı Olan Şirket	306	-1.384.898
Bütün Şirketler	607	-1.012.819

Döviz Açığı Olanlar		Döviz Fazlası Olanlar	
THYAO	-250.163	GARAN	38.120
SASA	-124.864	AKFIS	32.026
TTKOM	-111.621	ENKAI	31.450
FROTO	-111.166	SISE	20.753
TCELL	-55.087	ASELS	18.272
PETKM	-43.646	HALKB	16.601
VESTL	-37.061	BINHO	16.222
PGSUS	-34.198	ENJSA	13.745
MOGAN	-30.837	GSDHO	10.101
ZOREN	-30.068	TERA	9.963

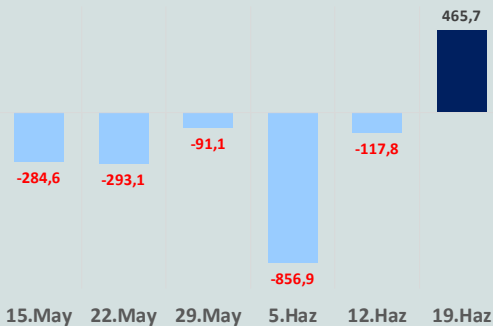
Araştırma Model Portföy Tablosu			
Hisse	Kapanış	Hedef Fiyat	Pot. Get.
BIMAS	374,50	GG	-
CIMSA	49,04	GG	-
EREGL	42,12	GG	-
PETKM	19,58	GG	-
TUPRS	219,20	GG	-

Kaynak: BMD Araştırma

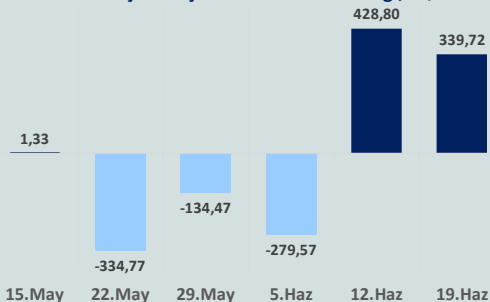
GG: Gözden Geçiriliyor

Anahtar Göstergeler	
TÜFE - Mayıs 2026	32,61%
ÜFE - Mayıs 2026	28,93%
GSYH Büyüme Hızı - 1Ç	2,48%

Yurt Dışı Yerleşikler Hisse Net Reel Değ., m\$



Yurt Dışı Yerleşikler DİBS Net Reel Değ., m\$



ABD Senatosu, İran'a yönelik ABD askeri operasyonlarının durdurulmasını amaçlayan yasa tasarısını 50'ye karşı 48 oyla kabul etti.

PMI veri akışı açısından yoğun bir gün oldu. Almanya'da imalat sektörü PMI, Haziran ayında 50 değerini alırken hizmet sektörü PMI, 46,8 ve bileşik PMI, 48 olarak gerçekleşti. İngiltere'de imalat sektörü PMI, Haziran'da 53,9'dan 53,1'e gerilerken hizmet sektörü PMI, 49,3'ten 48,7'ye geriledi. Bileşik PMI ise 49,4 değerini aldı. Euro Bölgesi'nde ise imalat sektörü PMI, 51,3, hizmet sektörü PMI, 48,9 ve bileşik PMI 49,5 oldu.

Avrupa Merkez Bankası Başekonomisti Philip Lane satın alma yöneticileri anketleri gibi göstergeleri örnek göstererek, "Geleceğe yönelik bir dizi sinyal, önümüzdeki aylarda enflasyonist baskılara işaret ediyor. Bu ortamda odak noktamız açık: enflasyonun orta vadede %2 hedefimizde istikrar kazanmasını sağlamak" dedi. Orta Doğu'daki barış anlaşmasının memnuniyet verici olduğunu belirten Lane ancak durumun kırılganlığını koruduğunu ve yeniden tırmanma risklerinin mevcut olduğunu ifade etti.

Çarşamba

TÜİK verilerine göre mevsim etkilerinden arındırılmış güven endeksi, Haziran ayında bir önceki aya göre; hizmet sektöründe %1,4 artarak 110,5 değerini, perakende ticaret sektöründe %0,3 artarak 112,8 değerini ve inşaat sektöründe %1,1 artarak 83,0 değerini aldı.

TCMB Başkanı Fatih Karahan'ın, Londra'da yaptığı sunumda, kısa vadeli enflasyon dinamiklerini belirleyen unsurlar, enflasyon görünümünü şekillendirecek faktörler, jeopolitik gelişmelerin cari işlemler dengesi üzerindeki etkisi ve yeniden dolarizasyon riski öne çıktı. Karahan, arz şoklarıyla yükselen gıda ve enerji fiyatlarının enflasyon üzerinde yukarı yönlü baskı oluşturduğunu, ancak jeopolitik gerilimlerin azalması halinde bu etkinin zayıflayabileceğini ifade etti. Karahan, talepteki yavaşlama ile dayanıklı mal ve hizmet gruplarında azalan katılımın ise dezenflasyon sürecini desteklediğini vurguladı.

ABD'de cari işlemler açığı, yılın ilk çeyreğinde bir önceki çeyreğe kıyasla %2,6 artışla 226,8 milyar dolara çıktı. ABD'de yeni konut satışları, Mayıs ayında aylık %7,3 azalarak 580 bine geriledi.

ABD Başkanı Trump, Hürmüz Boğazı'ndan geçişlere İran'ın ücretlendirme getirmesi durumunda müzakerelerin derhal sona ereceğini söyledi. Trump, İran ile yürütülen müzakere sürecinin olumlu ilerlediğini belirterek, İran'ın, büyük tavizler verdiğini söyledi.

Perşembe

TCMB verilerine göre, brüt rezervler 19 Haziran haftasında 5,1 milyar dolarlık artışla 157,2 milyar dolara yükseldi. Bir önceki hafta brüt rezervler 152,1 milyar dolar seviyesindeydi. Net rezervler 7 milyar dolar artışla 52 milyar dolara yükseldi. Swap hariç net rezervler de 5,5 milyar dolarlık yükselişle 34,6 milyar dolar oldu.

Barclays, TCMB'nin bu yıl enflasyondaki dengelenme ve petrol fiyatlarında beklenen gerilemenin etkisiyle toplam 300 baz puanlık faiz indirimi yapabileceğini öngördü. Banka ayrıca Türk lirasındaki kontrollü değer kaybının süreceği değerlendirilmesinde bulundu.

ABD ekonomisi, 2026 yılının ilk çeyreğinde %2,1 büyüdü. ABD'de işsizlik maaşı başvuruları 20 Haziran haftasında, bir önceki haftaya göre 12 bin azalarak 215 bine geriledi. ABD'de çekirdek PCE, Mayıs ayında aylık %0,3 ve yıllık %3,4 ile tahminlere paralel gerçekleşti. ABD'de dayanıklı mallara yönelik siparişlerin tutarı Mayıs'ta bir önceki aya kıyasla %4,5 azalarak 332,1 milyar dolara geriledi.

ABD Dışişleri Bakanı Marco Rubio, Hürmüz Boğazı'nın uluslararası sular kapsamında olduğunu ve hiçbir devletin buradan geçişler için ücret talep edemeyeceğini dile getirirken bu durumun hiçbir zaman bir anlaşmanın kabul edilebilir koşulu olmayacağını belirtti.

Chicago Fed Başkanı Austan Goolsbee, son enflasyon verilerinde hizmet fiyatlarına ilişkin sınırlı bir iyileşme işareti gördüklerini, ancak temel enflasyon baskılarının hâlâ yüksek seyrettiğini ve olumsuz yönde ilerlediğini belirtti.

Uluslararası Para Fonu (IMF), Orta Doğu'da çatışmaların durması ve Hürmüz Boğazı'nın yeniden açılmasına yönelik adımların emtia fiyatlarını düşürdüğünü, ancak tedarik zincirindeki normalleşmenin zaman alacağını belirtti.

Japonya Merkez Bankası (BOJ) Başkanı Kazuo Ueda, "Temel enflasyon %2'ye doğru ilerlerken ve finansal koşullar genişlemeci kalmaya devam ederken, ekonomik faaliyetlere, fiyatlara ve finansal koşullara yanıt olarak faiz oranını artırmaya ve parasal genişlemenin derecesini ayarlamaya devam etmeyi bekliyoruz" dedi.

Cuma

ABD'de mal ticareti açığı, Mayıs ayında bir önceki aya göre %27,4 artarak 105,8 milyar dolara ulaştı. Mal ihracatı Mayıs'ta 11,8 milyar dolar azalışla 207,7 milyar dolara gerilerken mal ithalatı 10,9 milyar dolar artışla 313,4 milyar dolara çıktı.

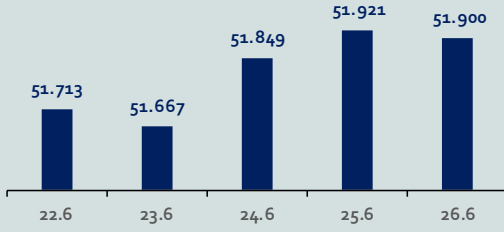
Haftanın son işlem gününe %0,02 artışla 14.262,34 puandan başlayan ve seans içinde 14.147-14.359 aralığında hareket eden BİST100 Endeksi, %0,10 kazançla 14.274,02 puandan günü tamamladı. Küresel piyasalarda karışık bir seyrizleniyor. Türkiye 2 yıllık tahvil faizi %40,33, 10 yıllık tahvil faizi %33,14 ve ABD 10 yıllık tahvil faizi %4,367 seviyelerinden işlem görüyor. Brent tipi petrolün varil 72,16 dolardan, altının onsu 4.1079,64 dolardan, gramı ise 6.116,03 liradan alıcı buluyor.

Bizim Haftalık

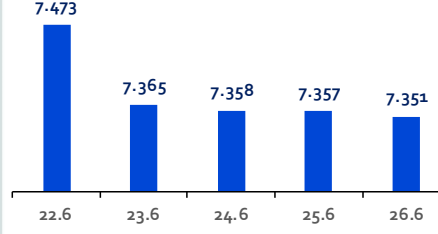
Haftalık Bülten

Periyodik Raporlar

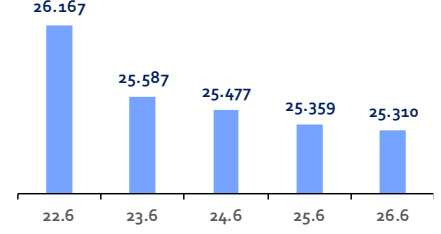
ABD-DOW JONES



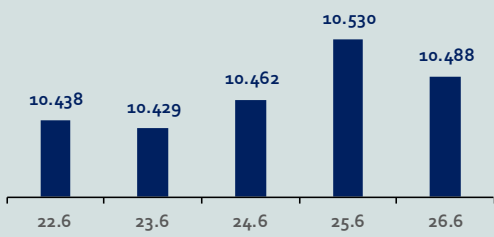
ABD-S&P500



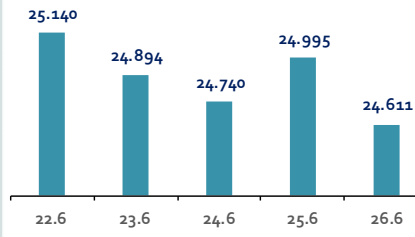
ABD-NASDAQ



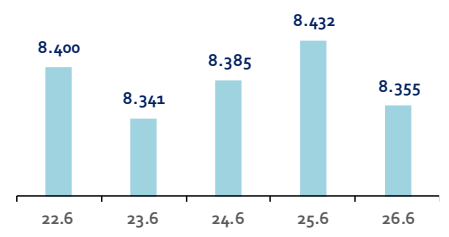
İngiltere-FTSE-100



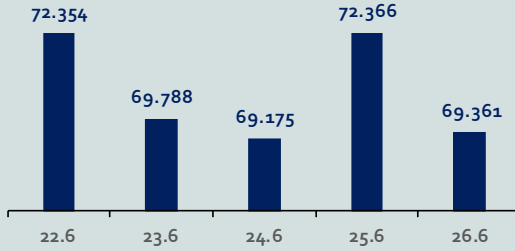
Almanya-DAX



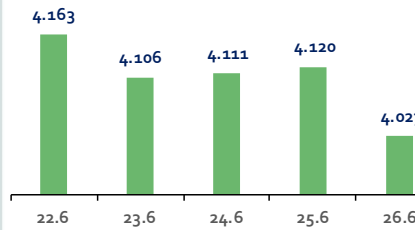
Fransa-CAC40



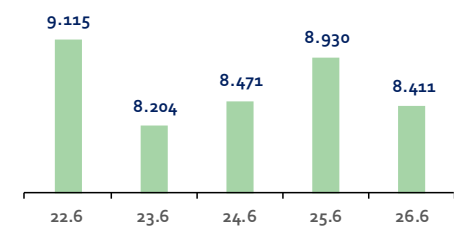
Japonya-NIKKEI



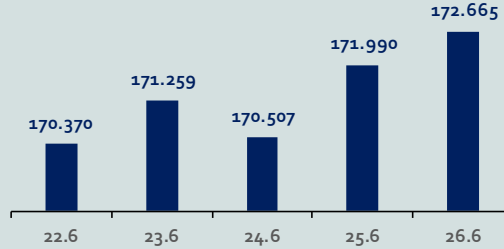
Çin-SSEC



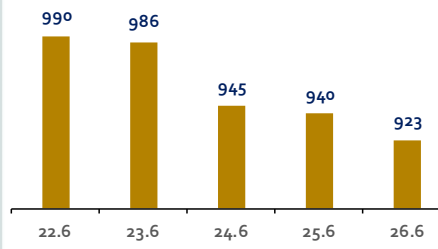
G. Kore-KOSPI



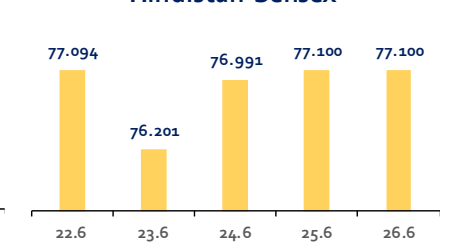
Brezilya-Bovespa



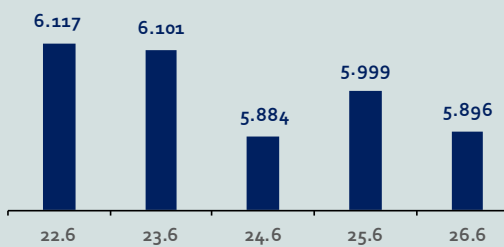
Rusya-RTSI



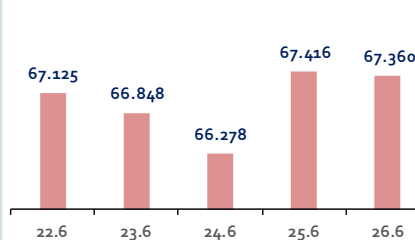
Hindistan-Sensex



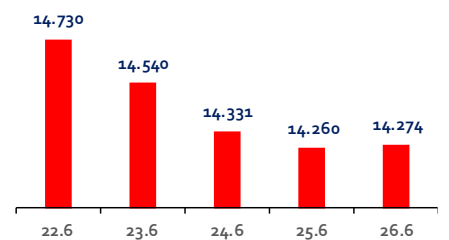
Endonezya-IDX



Meksika-IPC



Türkiye-BİST100



Bizim Haftalık

Gelişmiş Ülke Endeksleri Getirileri

Haftalık

ABD-Dow Jones	0,7%
ABD-S&P 500	-2,0%
ABD-NASDAQ	-4,6%
İngiltere-FTSE100	1,2%
Almanya-DAX	-1,5%
Fransa-CAC40	-0,8%
Japonya-Nikkei	-2,7%
G.Kore-KOSPI	-7,1%

Aylık

ABD-Dow Jones	2,9%
ABD-S&P 500	-2,2%
ABD-NASDAQ	-5,0%
İngiltere-FTSE100	-0,0%
Almanya-DAX	-2,3%
Fransa-CAC40	2,2%
Japonya-Nikkei	6,7%
G.Kore-KOSPI	4,5%

3 Aylık

ABD-Dow Jones	14,9%
ABD-S&P 500	15,4%
ABD-NASDAQ	20,8%
İngiltere-FTSE100	5,2%
Almanya-DAX	10,4%
Fransa-CAC40	8,5%
Japonya-Nikkei	30,0%
G.Kore-KOSPI	54,6%

Yıl Başından Bu Yana

ABD-Dow Jones	8,0%
ABD-S&P 500	7,4%
ABD-NASDAQ	8,9%
İngiltere-FTSE100	5,6%
Almanya-DAX	0,5%
Fransa-CAC40	2,5%
Japonya-Nikkei	37,8%
G.Kore-KOSPI	99,6%

Yıllık

ABD-Dow Jones	18,4%
ABD-S&P 500	19,1%
ABD-NASDAQ	24,8%
İngiltere-FTSE100	19,2%
Almanya-DAX	2,4%
Fransa-CAC40	8,6%
Japonya-Nikkei	72,8%
G.Kore-KOSPI	175,2%

Gelişmekte Olan Ülke Endeksleri Getirileri

Haftalık

Çin-SSEC	-1,5%
Brezilya-Bovespa	2,6%
Rusya-RTSI	-11,1%
Hindistan-Sensex	0,4%
Endonezya-IDX	-4,5%
Meksika-IPC	-0,5%
BİST100	-3,1%

Aylık

Çin-SSEC	-2,8%
Brezilya-Bovespa	-2,2%
Rusya-RTSI	-18,6%
Hindistan-Sensex	1,4%
Endonezya-IDX	-3,8%
Meksika-IPC	-2,7%
BİST100	4,5%

3 Aylık

Çin-SSEC	2,9%
Brezilya-Bovespa	-4,9%
Rusya-RTSI	-14,7%
Hindistan-Sensex	4,8%
Endonezya-IDX	-16,9%
Meksika-IPC	1,0%
BİST100	12,4%

Yıl Başından Bu Yana

Çin-SSEC	1,5%
Brezilya-Bovespa	7,2%
Rusya-RTSI	-17,1%
Hindistan-Sensex	-9,5%
Endonezya-IDX	-31,8%
Meksika-IPC	4,7%
BİST100	26,8%

Yıllık

Çin-SSEC	17,6%
Brezilya-Bovespa	26,2%
Rusya-RTSI	-18,0%
Hindistan-Sensex	-8,3%
Endonezya-IDX	-13,7%
Meksika-IPC	17,4%
BİST100	51,8%

Bizim Haftalık

Doların GOÜ Para Birimleri Karşısındaki Değişimi

Haftalık

USD/TRY	0,4%
USD/RUB	7,8%
USD/ZAR	0,2%
USD/BRL	0,5%
USD/INR	-0,3%
USD/MXN	0,7%
USD/MYR	-1,2%
USD/CNY	0,5%

Aylık

USD/TRY	1,6%
USD/RUB	11,0%
USD/ZAR	0,4%
USD/BRL	2,1%
USD/INR	-1,6%
USD/MXN	0,6%
USD/MYR	3,0%
USD/CNY	0,4%

3 Aylık

USD/TRY	1,6%
USD/RUB	-3,4%
USD/ZAR	-4,1%
USD/BRL	-1,4%
USD/INR	-0,4%
USD/MXN	-3,7%
USD/MYR	1,9%
USD/CNY	-1,6%

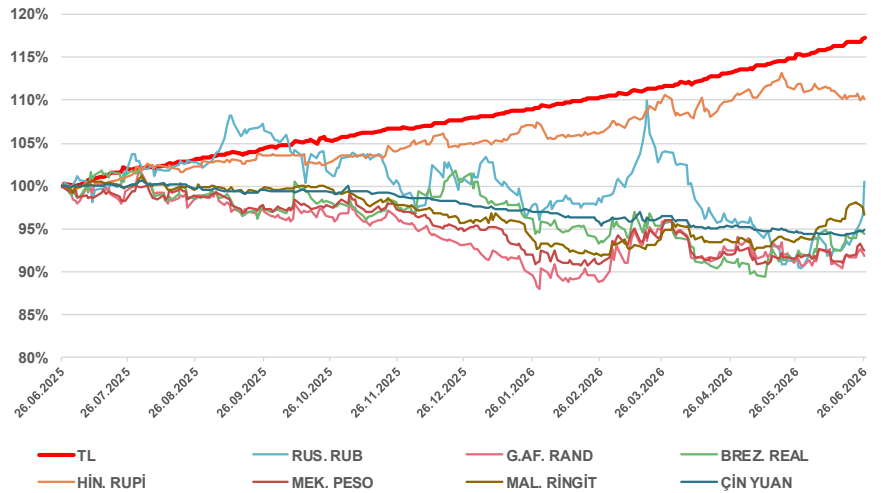
Yıl Başından Bu Yana

USD/TRY	8,5%
USD/RUB	-0,5%
USD/ZAR	-0,8%
USD/BRL	-6,1%
USD/INR	4,9%
USD/MXN	-3,1%
USD/MYR	0,8%
USD/CNY	-2,7%

Yıllık

USD/TRY	17,2%
USD/RUB	0,5%
USD/ZAR	-8,1%
USD/BRL	-5,6%
USD/INR	10,2%
USD/MXN	-7,5%
USD/MYR	-3,3%
USD/CNY	-5,1%

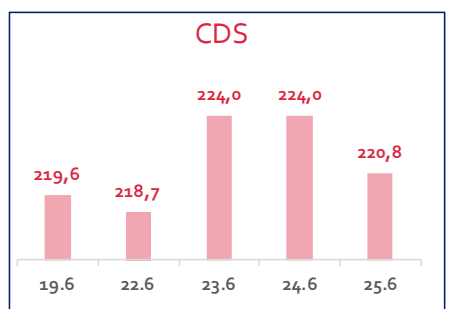
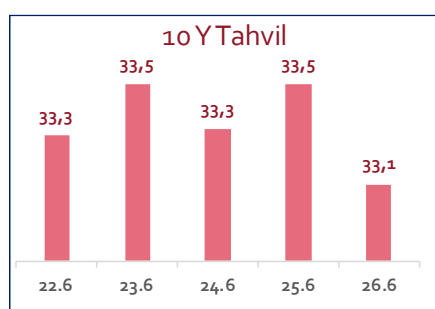
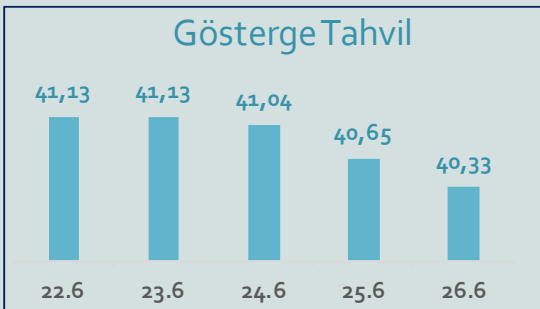
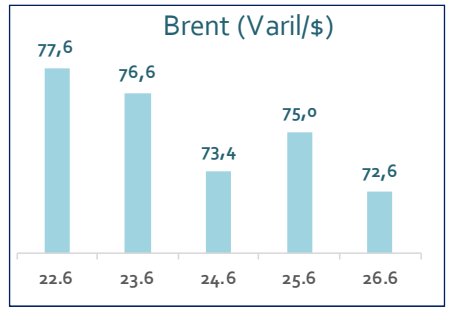
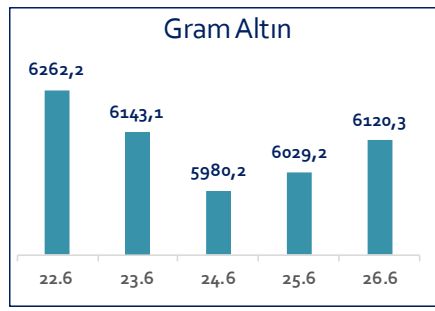
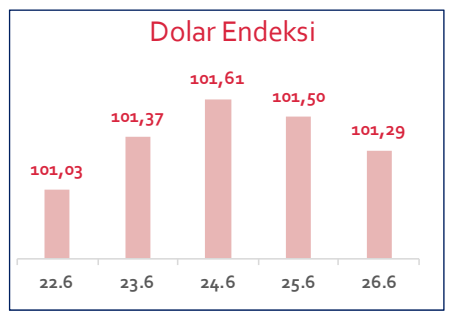
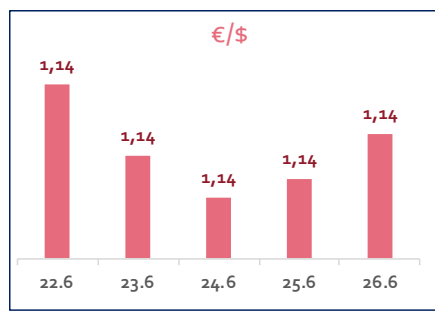

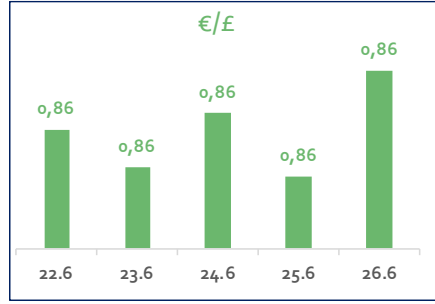
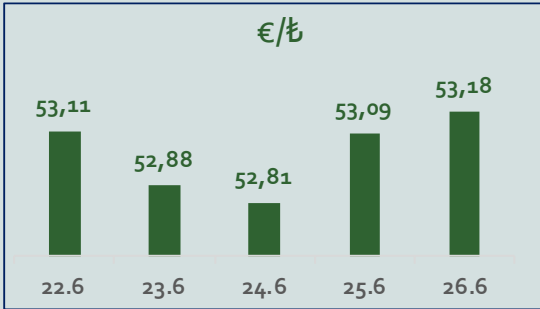
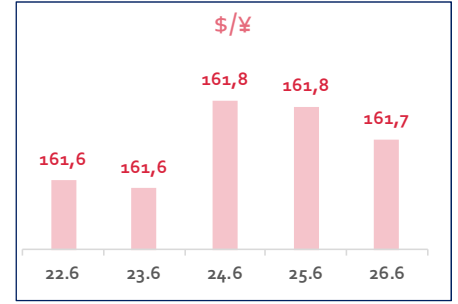
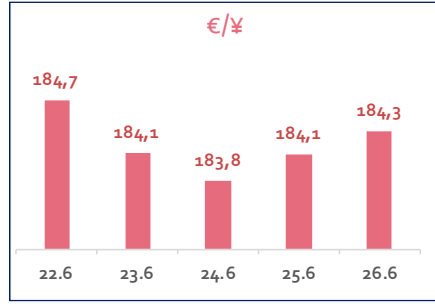
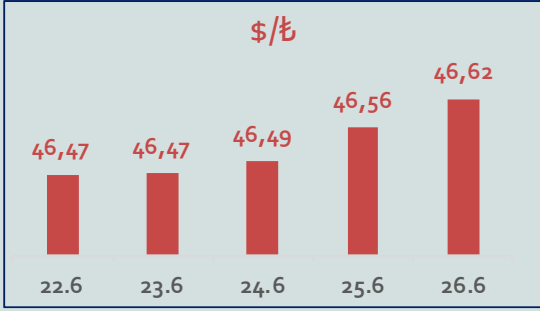
Doların EM Para Birimleri Karşısında Seyri



Bizim Haftalık

Haftalık Bülten

Periyodik Raporlar



Bizim Haftalık

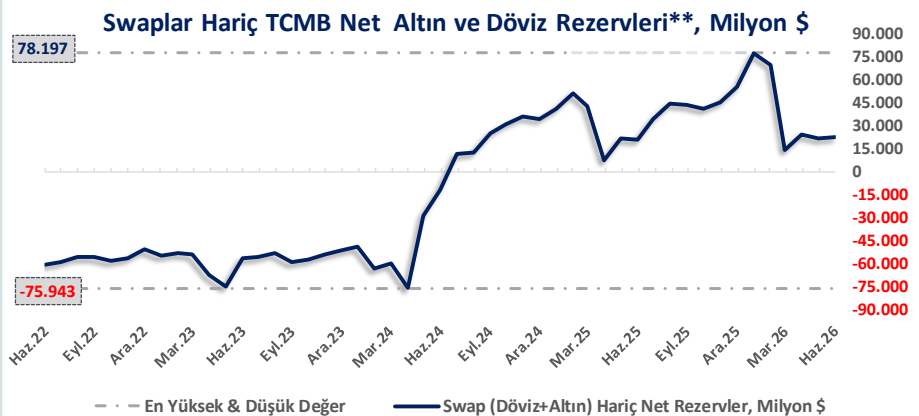
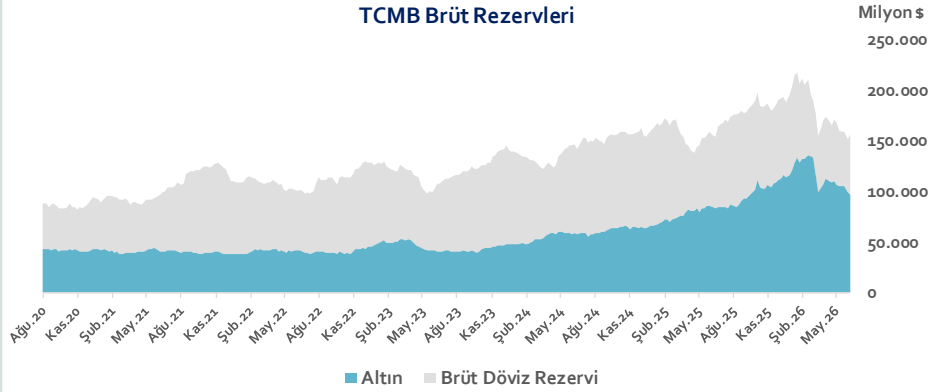
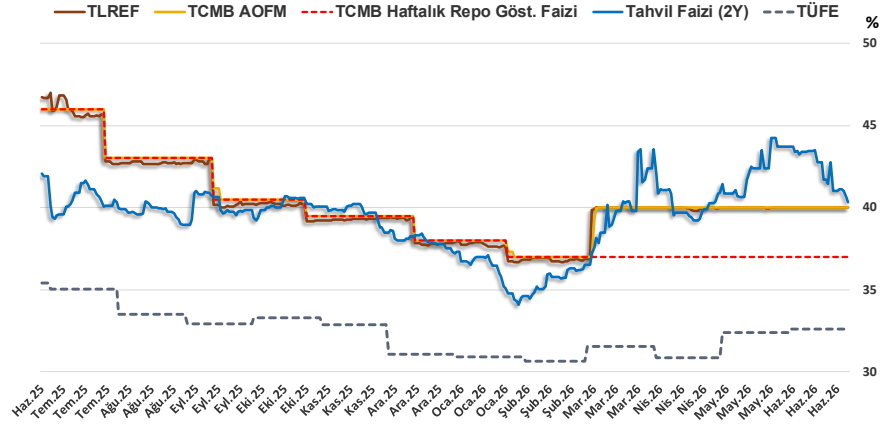
26.06.2026	Kapanış (%)	Değişim (Baz Puan)			
		Haftalık	Aylık	YBB	Yıllık
Gösterge Faiz	37,00	0	0	-100	-900
TLREF	39,99	0	-0	203	-672
Tahvil Faizi (2Y)	40,33	-70	-341	302	-177
TCMB AOFM	40,00	0	0	200	-600
TÜFE	32,61	0	24	172	-280

TCMB Brüt Rezervleri, Milyon \$	19.06.2026	Pay	% Değişim			
			Haftalık	Aylık	YBB	Yıllık
Altın	97.685	62,1%	-1,3%	-7,8%	-14,7%	14,9%
Brüt Döviz Rez.	59.511	37,9%	12,0%	9,8%	-20,2%	-15,8%
Toplam	157.196	100%	3,4%	-1,9%	-16,9%	1,0%

$$\text{* TCMB Net Altın ve Döviz Rezervleri} = \frac{\text{TCMB Dış Varlıklar Top.} - \text{TCMB Top. Döviz Yükümlülükleri}}{\text{Dolar/TL Paritesi}}$$

$$\text{** Swaplar Hariç TCMB Net Altın ve Döviz Rezervleri} = \text{Net Altın ve Döviz Rezervleri} - \text{Swap İşlemleri Toplamı}$$

NOT: Bu hesaplamada TCMB'de bulunan kamu kesimi döviz mevduatı hesaba katılmamıştır.



Bizim Haftalık

Haftalık Bülten

Periyodik Raporlar

19.06.2026	Kapanış (%)	Değişim (Baz Puan)			
		Haftalık	Aylık	YBB	Yıllık
İhtiyaç Kredisi	63,80	-14	197	932	-715
Konut Kredisi	40,73	101	193	435	-282
Taahhüt Kredisi	49,38	22	1.564	1.770	458
Tüketici Kredisi	62,10	64	246	956	-627
TL Mevduat	47,60	7	30	219	-880

Kaynak: TCMB

Diğer Raporlar için TIKLAYINIZ.

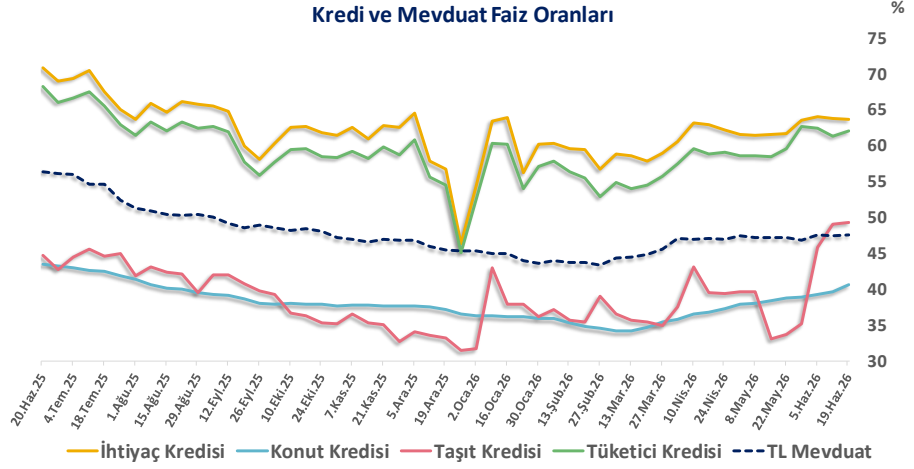
[Haftalık Piyasa Takvimi](#)

[BİST Veri Bankası](#)

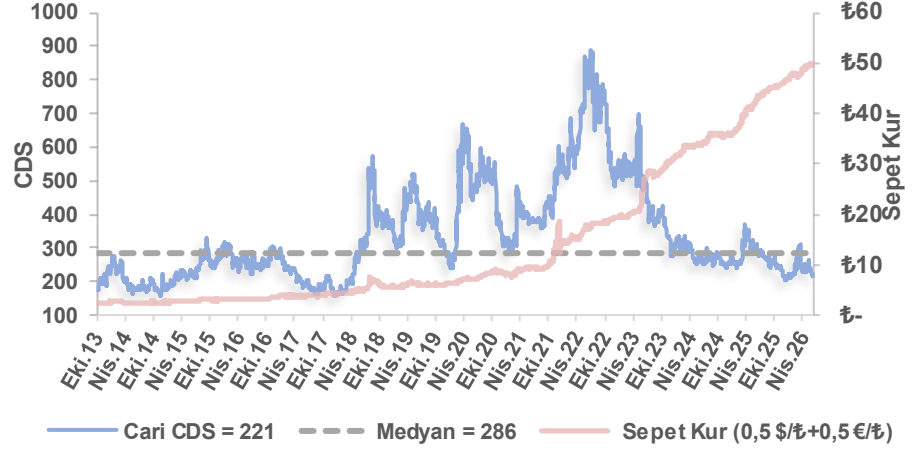
[Şirket Karları](#)

[Strateji Raporu](#)

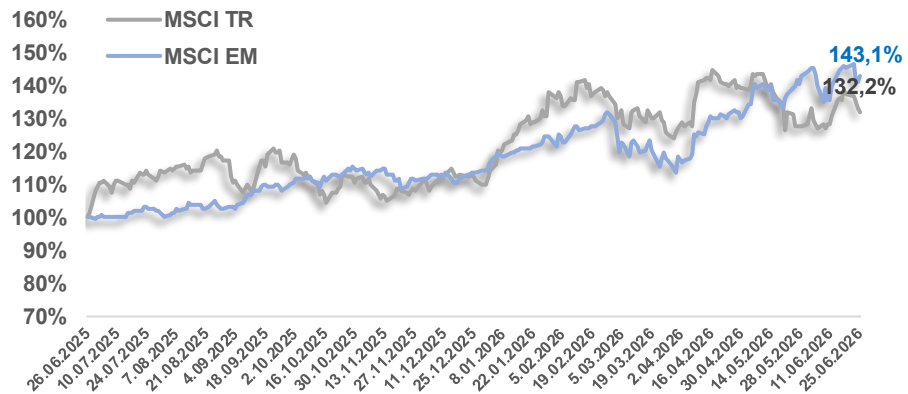
Kredi ve Mevduat Faiz Oranları



Türkiye 5 Yıllık Dolar Bazlı CDS Oranları



MSCI Türkiye & MSCI EM Göreceli Getiri



Bizim Haftalık

Bizim Menkul Değerler A.Ş.

Araştırma Bölümü

E-mail: arastirma@bizimmenkul.com.tr

Telefon: 0216-547-13-00

Önemli Uyarı!

Burada yer alan yatırım bilgi, yorum ve tavsiyeleri yatırım danışmanlığı kapsamında değildir. Yatırım danışmanlığı hizmeti, yetkili kuruluşlar tarafından kişilerin risk ve getiri tercihleri dikkate alınarak kişiye özel sunulmaktadır. Burada yer alan yorum ve tavsiyeler ise genel niteliktedir. Bu tavsiyeler mali durumunuz ile risk ve getiri tercihlerinize uygun olmayabilir. Bu nedenle, sadece burada yer alan bilgilere dayanarak yatırım kararı verilmesi beklentilerinize uygun sonuçlar doğurmayabilir.

Burada yer alan bilgiler Bizim Menkul Değerler A.Ş. (BMD)'nin güvenilir olduğunu düşündüğü yayımlanmış bilgilerden ve veri kaynaklarından derlenerek BMD Araştırma Bölümü tarafından okuyucuyu bilgilendirme amacı ile hazırlanmıştır. Kullanılan bilgilerin hatasızlığı ve/veya eksiksizliği konusunda BMD hiçbir şekilde sorumlu tutulamaz. BMD Araştırma raporları şirket içi ve dışı dağıtım kanalları aracılığıyla tüm BMD müşterilerine eşzamanlı olarak dağıtılmaktadır. Burada yer alan tahmin, yorum ve tavsiyeler dökümanın yayınlandığı tarih itibarıyla geçerlidir. BMD Araştırma Bölümü daha önce hazırladığı ya da daha sonra hazırlayacağı raporlarda bu raporda sunulan görüş ve tavsiyelerden farklı ya da bu raporda sunulan görüş ve tavsiyelerle çelişen başka raporlar yayımlayabilir. Çelişen fikir ve tavsiyeler bu raporu hazırlayan kişilerden farklı zaman dilimlerine işaret ediyor, farklı analiz yöntemlerini içeriyor ya da farklı varsayımlarda bulunuyor olabilir. Böyle durumlarda, BMD'nin bu raporlardaki tavsiye ve görüşlerle çelişen diğer BMD Araştırma Bölümü raporlarını okuyucunun dikkatine sunma zorunluluğu yoktur. BMD ve ilişkili olduğu firmalar bu raporda adı geçen pay senetlerinde pozisyon sahibi olabilir ve/veya raporun yayınlanma tarihinden sonra işlem yapabilir. Ayrıca yatırımcılar bu raporda adı geçen şirketlerle BMD ve/veya diğer ilişkili firmalarının iş ilişkisi içerisinde olabileceğini kabul ederler.

Bu çalışma kesinlikle tekrar çıkarılmak, çoğaltılmak, kopyalanmak ve/veya okuyucudan başkasına dağıtılmak üzere hazırlanmamıştır ve BMD Araştırma Bölümü'nün izni olmadan kopyalanamaz ve çoğaltılıp dağıtılamaz. Okuyucuların bu raporun içeriğini oluşturan yatırım tavsiyeleri, tahmin ve hedef fiyat değerlemeleri de dahil olmak üzere tüm yorum ve çıkarımların, BMD Araştırma Bölümü'nün izni olmadan başkalarıyla paylaşmaması gerekmektedir. BMD bu araştırma raporunu yayınlamaya, müşterilerine ve gerekli yatırım profesyonellerine dağıtmaya yetkilidir. BMD Araştırma Bölümü gerekli olduğunu düşündüğünde düzenli olarak yatırım tavsiyelerini güncellemekte ve temel analize dayalı araştırma raporları hazırlamaktadır. Bununla birlikte, bu çalışma herhangi bir hisse senedinin veya finansal yatırım enstrümanlarının alımı ya da satımı için BMD ve/veya BMD tarafından direk veya dolaylı olarak kontrol edilen herhangi bir şirket tarafından gönderilmiş bir teklif ya da öneri oluşturmamaktadır. Herhangi bir alım-satım ya da herhangi bir enstrümanın halka arzına talepte bulunma kararı bu çalışmaya değil, arz edilen yatırım aracı ile ilgili kamuya duyurulmuş ve yayınlanmış izahname ve sirkülere dayanmalıdır. BMD ya da herhangi bir BMD çalışanı bu raporun içeriğindeki görüş ve tavsiyelere uyulması sebebiyle doğabilecek doğrudan ya da dolaylı herhangi bir zarar ya da kayıpla ilgili olarak sorumlu tutulamaz.