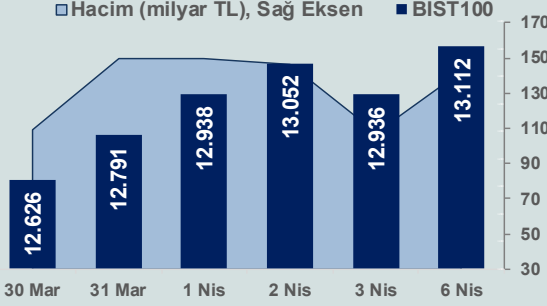


Bizim Günlük

7 Nisan 2026 Salı

Günlük Bülten

Periyodik Raporlar



BİST Verileri

BİST-100 Piyasa Değeri (milyar \$)	287,5
BİST-100 Piyasa Değeri (milyar TL)	12.774,7
BİST-100 İşlem Hacmi (milyar \$)	3,2
BİST-100 İşlem Hacmi (milyar TL)	142,1
BİST-100 F/K Cari	15,14
Yabancı Payı %	36,2

Endeksler	Kapanış	Günlük	YBB
BİST-30 (TL)	14.970,91	1,45%	22,48%
BİST-100 (TL)	13.112,31	1,36%	16,43%
BİST-Tüm	16.614,01	1,38%	17,09%
BİST-Hizmet Endeksi	12.140,88	1,15%	14,97%
BİST-Banka Endeksi	16.282,53	1,94%	-1,56%
BİST-Mali Endeksi	18.361,74	1,51%	12,27%
BİST-Sınai Endeksi	16.624,99	1,38%	18,64%
En Yüksek Hacim	Hacim (mTL)	Günlük	
KTLEV	10.999	1,4%	
THYAO	10.906	0,4%	
ISCTR	7.809	1,3%	
TUPRS	7.338	0,5%	
ASELS	7.148	2,0%	
AKBNK	6.836	2,3%	

YÜKSELENLER		DÜŞENLER	
AYEN	10,0%	ULAS	10,0%
LXGYO	10,0%	NIBAS	10,0%
CRFSA	10,0%	IHAAS	10,0%
GEREL	10,0%	KLRHO	7,5%
PAGYO	10,0%	EDATA	5,9%
QNBTR	10,0%	MARKA	5,8%
SEGMN	10,0%	ENDAE	4,2%
MCARD	10,0%	MERKO	4,1%
QNBPK	10,0%	ADEL	3,8%
YAPRK	10,0%	MEGAP	3,8%
TURGG	10,0%	BALAT	3,7%
MARMR	10,0%	OZRDN	3,7%
TEKTY	9,9%	GUNDG	3,7%
AKMGY	9,9%	ARFYE	3,6%
AGROT	9,9%	EUHOL	3,4%
MARTI	9,8%	KRONT	3,3%
SVGYO	9,8%	FORTE	3,0%
RNPOL	9,7%	BAGFS	2,9%
MRGYO	9,4%	ALGYO	2,9%
ZERGY	8,9%	GIPTA	2,9%

Haftalık Piyasa Takvimi

10:55	Almanya	HCOB Hizmet Sektörü PMI
11:00	Euro Bölgesi	HCOB Hizmet Sektörü PMI
11:30	İngiltere	S&P Global Hizmet Sektörü PMI
15:15	ABD	ADP Özel Sektör İstihdamı
15:30	ABD	Dayanıklı Mal Siparişleri

BİST Veri Bankası

Şirket Karları

Strateji Raporu

PIYASALARA ANALİTİK BAKIŞ

Dün Ne Oldu...

Güne %0,25 artışla 12.968,98 puandan başlayarak 13.167,87 puana kadar yükselen BİST100 Endeksi, %1,36 kazançla 13.112,31 puandan günü tamamladı. Bankacılık Endeksi %1,94 ve Sınai Endeksi %1,38 değer kazandı. Türkiye 2 yıllık tahvil faizi bir önceki kapanışa göre 36 baz puan azalışla %42,43 ve 10 yıllık tahvil faizi 19 baz puan azalarak %32,54 seviyesinden işlem gördü. Dolar/TL 44,47-44,61 ve Euro/TL 51,35-51,65 aralığında hareket etti. Türkiye'nin dolar bazlı 5 yıl vadeli CDS oranı 286,6 oldu.

Mevsim etkilerinden arındırılmış tüketici fiyat endeksi, Mart ayında aylık %2,02 artış gösterdi.

Cumhurbaşkanı Erdoğan, Kabineler Toplantısı sonrası yaptığı açıklamada, dezenflasyon programından taviz verilmeyeceğini vurgulayarak, istihdam, üretim ve ihracatın korunmasının öncelik olmaya devam edeceğini belirtti. Erdoğan, Hürmüz Boğazı'nın fiilen kapandığını belirterek, buranın dünya petrolünün yaklaşık %20'sinin ve doğalgazın ise önemli bir kısmının taşıdığı kritik bir hat olduğunu vurguladı.

Citigroup, Türkiye'de yıl sonu enflasyonunun yaklaşık %29 civarında olmasını bekliyor. Kurum tarafından yayınlanan notta, zaten zorlu olan enflasyon görünümünün, Orta Doğu'daki çatışmanın yarattığı makroekonomik ortam nedeniyle daha da karmaşık bir hal aldığı ifade edildi. Para birimi istikrarının tek başına enflasyon beklentilerini yeniden dengelemek için yeterli olmayabileceği belirtilen notta, yüksek enerji fiyatları, dolarizasyon riski, azalan büyüme beklentileri ve artan rekabet endişelerinin birleşiminin para politikası için zorlu bir ortam yarattığını ekledi. Kurum, TCMB'nin Nisan ayı toplantısında faiz oranları konusunda bir değişiklik yapmayacağına öngördü. Notta, para otoritesinin, rezervler üzerindeki sürekli baskılar ve yerli mevduat sahiplerinin davranışlarında bir değişiklik olması durumunda sıkılaştırmayı bile değerlendirebileceği ifade edildi.

TCMB'nin, Mart Ayı Fiyat Gelişmeleri Raporu'nda "Mart ayında tüketici enflasyonunda, jeopolitik gelişmelere bağlı olarak enerji fiyatları ve bunun ulaştırma hizmetlerine olan yansımaları öne çıkmıştır. Eşel mobil uygulaması tüketici fiyatları üzerinde sınırlayıcı bir etki oluştururken, vergi dışı derlenen üretici fiyatlarının küresel gelişmelerden daha fazla etkilenildiği görülmektedir. Bu görünüm altında, mart ayında aylık bazda tüketici enflasyonunun ana eğilimi gerilemiştir." ifadeleri yer aldı.

ABD Borsalarında pozitif seyir izlendi. Kapanışta Dow Jones Endeksi, %0,36 artışla 46.669,88 puana, S&P500 Endeksi, %0,44 artarak 6.611,83 puana ve Nasdaq Endeksi %0,54 kazançla 21.996,34 puana yükseldi. Avrupa Borsaları dün Paskalya nedeniyle kapalıydı.

ABD'de ISM hizmet PMI, Mart ayında aylık 2,1 puan düşüşle 54'e geriledi.

ABD Başkanı Donald Trump, kendi tercihi olması halinde İran'ın petrolünü kontrol altına almayı hedefleyeceğini ifade ederken Amerikan halkının, bunu istemediğini ifade etti. Ayrıca Trump, dün yaptığı açıklamada, İran'ı Salı gecesinde kadar anlaşma masasına oturmaya davet etti. Aksi takdirde daha geniş çaplı bombalama saldırılarıyla karşı karşıya kalacaklarını belirten Trump, İran'ın tek bir gecede ortadan kaldırılacağını dile getirdi.

İran, ABD'nin aracı ülkeler üzerinden ilettiği geçici ateşkes önerisini reddederek çatışmaların tamamen sona ermesini ve yaptırımların kaldırılması şartını belirtti.

Bugün Gündemdekiler...

Yeni güne başlarken Asya piyasaları karışık bir seyir izliyor. Dow Jones vadeli endeksi %0,20 ekside. Dolar/TL 44,60 ve Euro/TL 51,53 seviyelerinden işlem görüyor. Dolar endeksi 100,02 seviyesinde bulunurken Euro/Dolar paritesi 1,1540 sınırında. Brent tipi petrol 111,31 dolardan, altının ons 4.644,17 dolardan ve gramı ise 6.661,12 liradan alıcı buluyor.

Bugün yurt içinde hazine nakit dengesi yurt dışında Almanya, Euro Bölgesi, İngiltere'de hizmet sektörü PMI ve ABD'de ADP özel sektör istihdamı, dayanıklı mal siparişleri verileri takip edilecek.

Piyasa Katılımcıları (Beklenti) Anketi...

Mart 2026 tarihli TCMB piyasa katılımcıları anketine göre; **Mart ayında %1,94 artan TÜFE'nin Nisan ayında %2,11, 2026 sonunda %25,38 ve 2027 sonunda %18,71 artması** beklenmektedir. Yine aynı ankette Dolar/TL'nin 2026 sonunda **50,97** ve 12 ay sonrasında ise **52,70** olması öngörülmektedir. Cari dengenin 2026 sonunda **31,6** milyar dolar, 2027 sonunda ise **32,3** milyar dolar **açık** vermesi beklenmektedir. GSYH büyümesinin 2026 ve 2027'de sırasıyla **%3,8** ve **%4,3** olacağı öngörülmektedir. TCMB haftalık repo faizinin ilk toplantıda **%37,00** ve 2026 yıl sonunda ise **%30,63** olması beklenmektedir.

Teknik Takip Listesi

7-14 Nisan 2026 dönemi için teknik takip listemizde ISDMR, TUPRS, SNGYO, ALKIM ve LMKDC yer almaktadır.

Bizim Menkul Değerler Haftalık Teknik Takip Listesi 7 -14 Nisan 2026

Pay	Kapanış	Destek-1	Destek-2	Direnç-1	Direnç-2	Zarar Kes
ISDMR	42,70	41,80	41,36	43,24	45,60	41,30
TUPRS	256,50	253,00	249,00	265,00	285,00	249,00
SNGYO	3,59	3,55	3,47	3,78	4,00	3,47
ALKIM	17,51	17,10	16,82	18,15	18,60	16,80
LMKDC	30,94	30,70	30,00	31,40	32,00	29,80

Bizim Günlük

7 Nisan 2026 Salı

Borsalar	Kapanış	Günlük	YBB	365Gün
ABD-DJ IND.	46.670	0,36%	-2,90%	21,81%
ABD-S&P 500	6.612	0,44%	-3,41%	30,31%
ABD-NASDAQ	21.996	0,54%	-5,36%	41,11%
Almanya-DAX	23.168	0,00%	-5,40%	12,24%
İngiltere-FTSE100	10.436	0,00%	5,08%	29,56%
Fransa-CAC40	7.962	0,00%	-2,30%	32,06%
Rusya-RTSI	1.114	2,16%	0,02%	7,16%
Brezilya-BOVESPA	188.162	0,27%	16,78%	47,86%
JPN-NIKKEI225	53.123	1,26%	4,68%	57,26%
Çin-SHANGHAI	3.889	0,23%	-2,01%	16,37%
G.Kore KOSPI	5.496	0,85%	30,43%	122,94%
Hindistan-Sensex	73.857	-0,34%	-13,33%	-2,00%
BİST100	13.112	1,36%	16,43%	39,79%
BİST100 (\$)	273	1,12%	10,92%	10,66%
BİST BANKA	16.283	1,94%	-1,56%	31,21%
BİST BANKA (\$)	366	1,90%	-5,03%	11,82%
BİST SINAİ	16.625	1,38%	18,64%	33,52%
BİST SINAİ (\$)	374	1,34%	14,45%	13,78%

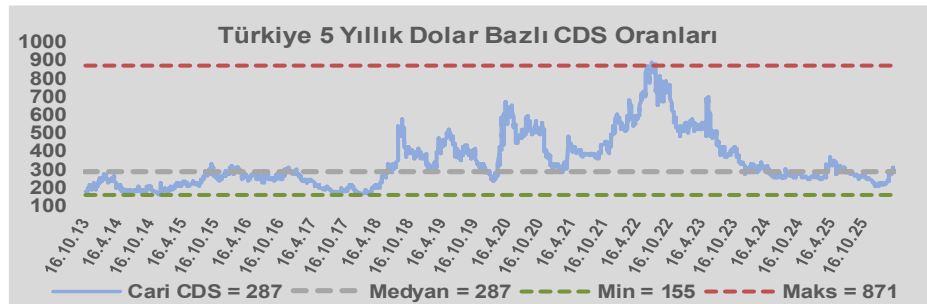
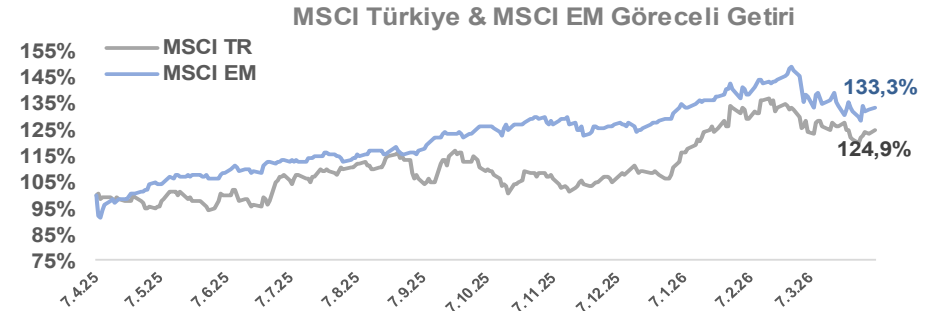
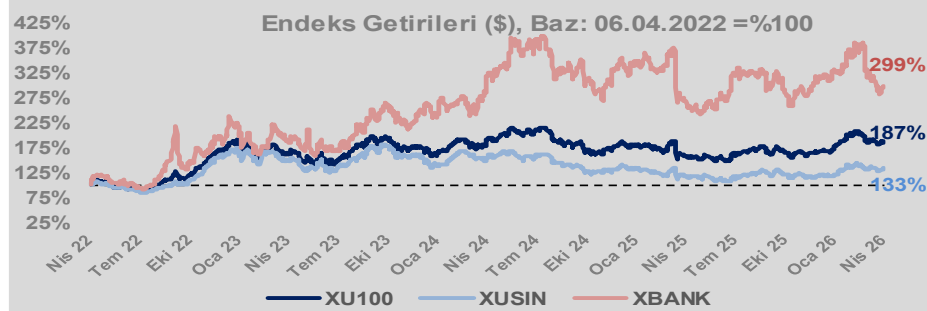
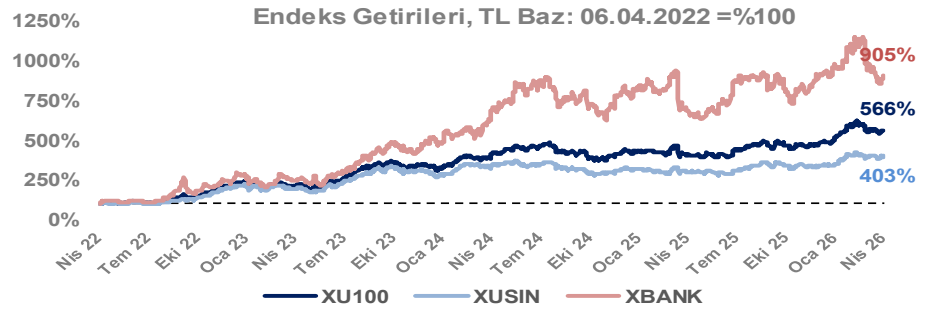
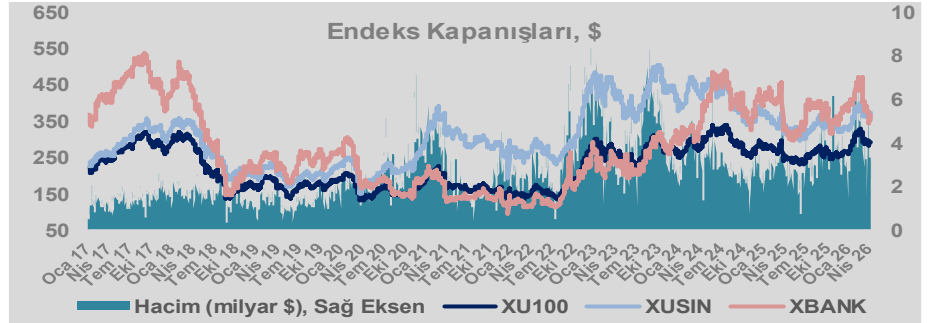
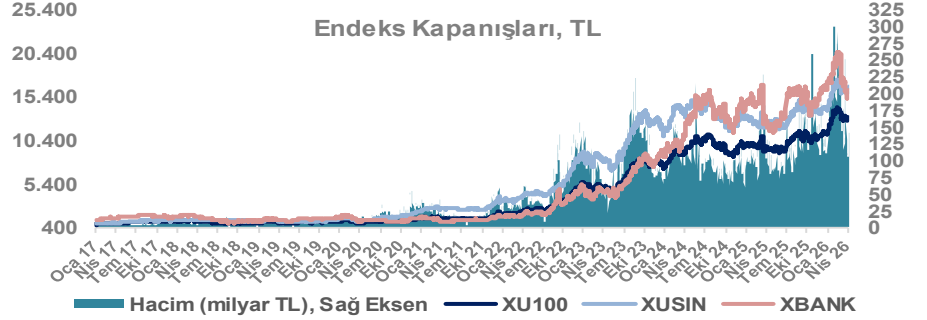
Döviz-Emtia-Faiz	Kapanış	Günlük	YBB
Dolar/TL	44,6083	0,1%	3,9%
Euro/TL	51,5056	0,0%	1,9%
Euro/Dolar	1,1536	-0,1%	-1,8%
Dolar/Yen	159,77	0,1%	2,0%
Altın (\$/ons)	4.641	-0,2%	7,6%
Altın (TL/gram)	6.656,1	-0,1%	11,8%
Gümüş (\$/ons)	72,2	-0,7%	1,6%
Gümüş (TL/gram)	103,6	-0,6%	5,7%
Brent Petrol (\$/varil)	111,1	1,2%	82,4%
VIX	24,2	1,3%	61,0%
Dolar Endeksi	100,0	0,0%	1,7%
Gösterge Tahvil	42,43%	-0,8%	13,7%
Tr 10yıl Tahvil	32,54%	-0,6%	12,2%
ABD 10y Tahvil Faizi	4,35%	0,5%	4,2%

Döviz Pozisyonu	Adet	Milyon TL
Döviz Fazlası Olan Şirket	301	351.722
Döviz Açığı Olan Şirket	303	-1.448.977
Bütün Şirketler	604	-1.097.255

Döviz Açığı Olanlar	Döviz Fazlası Olanlar
THYAO -276.081	ENKAI 28.609
SASA -145.350	AKFIS 27.881
FROTO -93.613	ASELS 22.638
PETKM -45.957	HALKB 22.357
TCELL -44.411	BINHO 17.501
MOGAN -33.096	DOHOL 16.914
VESTL -31.272	TRGYO 16.641
ZOREN -29.631	ENJSA 14.433
RGYAS -29.107	GSDHO 9.744
PGSUS -26.981	ANSGR 7.196

Araştırma Model Portföy Tablosu			
Hisse	Kapanış	Hedef Fiyat	Pot. Get.
BIMAS	691,00	GG	-
CIMSA	49,90	GG	-
EREGL	30,06	GG	-
PETKM	20,86	GG	-
TUPRS	256,50	GG	-

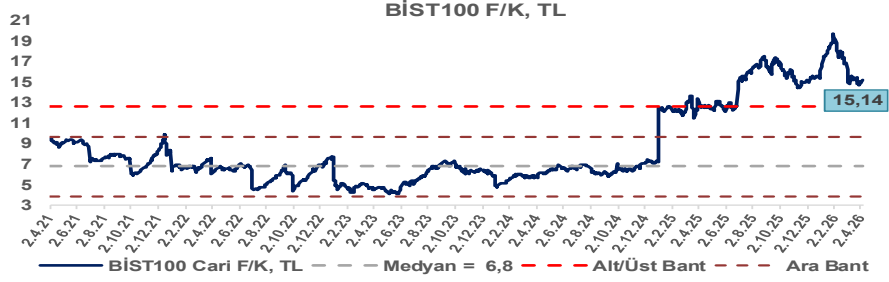
GG: Gözden Geçiriliyor



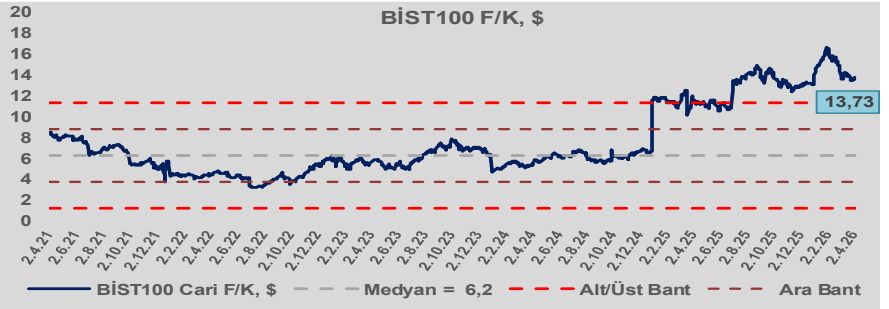
Bizim Günlük

7 Nisan 2026 Salı

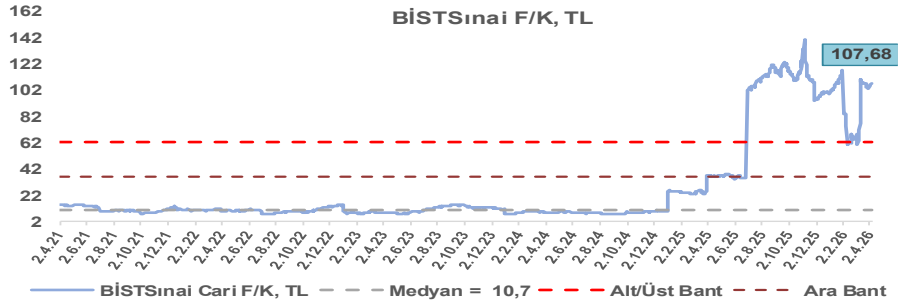
BİST100 Endeksi 6,8x olan 5 yıllık ortalama F/K'sına göre %124,2 primli işlem görmektedir.



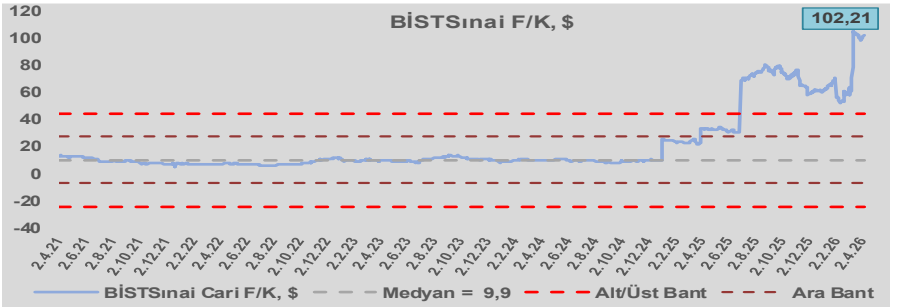
BİST100 Endeksi 6,2x olan dolar bazlı 5 yıllık ortalama F/K'sına göre %121,2 primli işlem görmektedir.



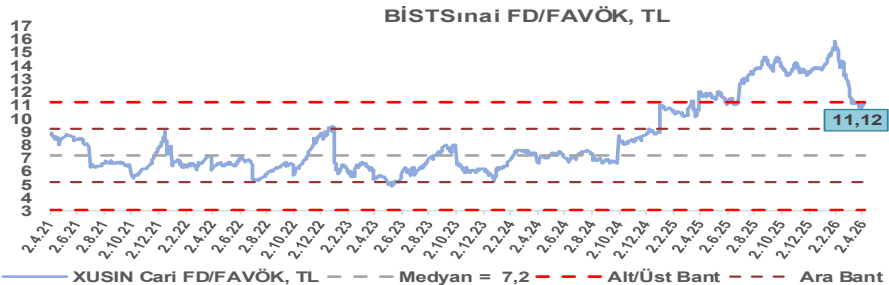
Sınai Endeksi 10,7x olan 5 yıllık ortalama F/K'sına göre %905,6 primli işlem görmektedir.



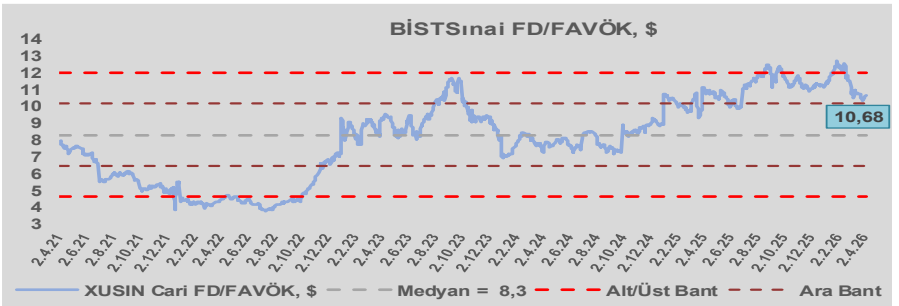
Sınai Endeksi 9,9x olan dolar bazlı 5 yıllık ortalama F/K'sına göre %937,4 primli işlem görmektedir.



Sınai Endeksi 7,2x olan 5 yıllık ortalama FD/FAVÖK çarpanına göre %55,2 primli işlem görmektedir.



Sınai Endeksi 8,3x olan dolar bazlı 5 yıllık ortalama FD/FAVÖK çarpanına göre %28,4 primli işlem görmektedir.



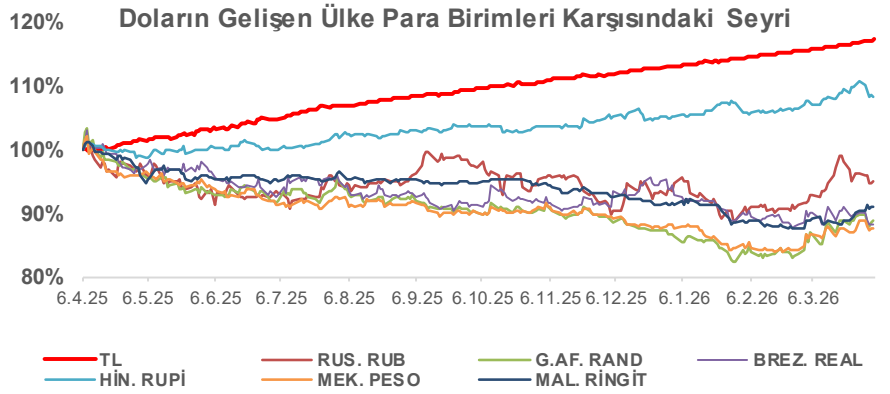
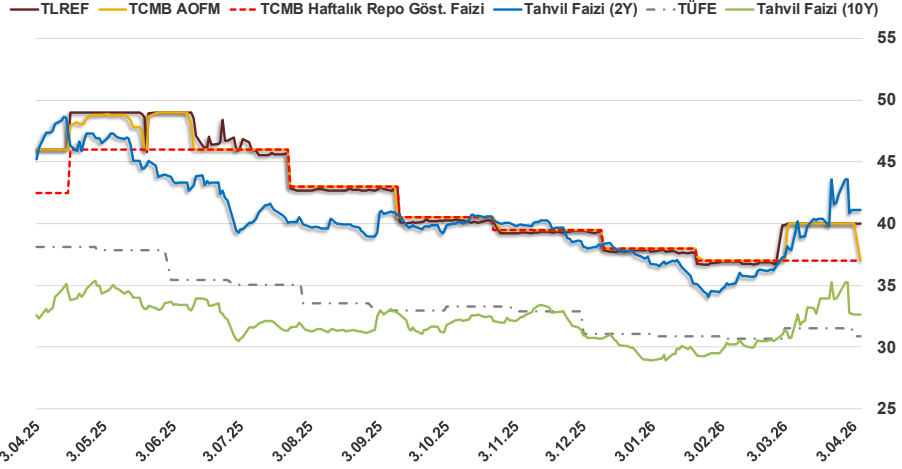
Bizim Günlük

7 Nisan 2026 Salı

6.04.2026	Kapanış (%)	Değişim (Baz Puan)			
		Haftalık	Aylık	YBB	Yıllık
Gösterge Faiz	37,00	0	0	-100	-550
TLREF	39,99	-0	0	212	-600
Tahvil Faizi (10Y)	32,66	-256	737	367	-42
Tahvil Faizi (2Y)	41,10	-246	91	389	-626
TCMB AOFM	37,00	-300	-300	-100	-900
TÜFE	30,87	-67	-67	-21	-724

Kaynak: Finnet

2019'da tamamı ikinci yarıda olmak üzere toplam 1.200 baz puan indirmeye giderek politika faizini %12,00 seviyesine indiren TCMB, 2020'deki ilk 5 toplantısında 375 baz puan indirimle haftalık repo faizini %8,25'e çekti. 24 Eylül 2020'de son iki yıldaki ilk faiz artırımını gerçekleştirdi ve politika faizini 200 baz puan artışla %10,25'e çekti. 22 Ekim'deki toplantısında ise haftalık repo faizini %10,25 seviyesinde sabit bıraktı. Naci Ağbal göreve geldikten sonra yapılan 19 Kasım toplantısında haftalık repo faizi 475 baz puan artışla %15,00'e yükseltirken 24 Aralık toplantısında ise haftalık repo faizi 200 baz puan artışla %17 seviyesine yükseltildi. 2021 yılı Ocak ve Şubat ayı toplantılarında faizde değişikliğe gitmeyen TCMB, 18 Mart'taki toplantısında haftalık repo faizini 200 baz puan artırarak %19'a yükseltti. 6 Mayıs, 17 Haziran, 14 Temmuz ve 12 Ağustos PPK toplantılarında ise faiz oranında değişiklik yapılmayarak %19'da sabit bıraktı. TCMB, politika faizini 23 Eylül'de 100, 21 Ekim'de 200, 18 Kasım 'da 100 ve 16 Aralık toplantısında 100 baz puan indirerek %14 seviyesine çekti. TCMB, 2022 yılının ilk toplantısında ise faizi değiştirmeyerek %14 seviyesinde sabit bıraktı. TCMB, politika faizini 17 Şubat, 17 Mart, 14 Nisan, 26 Mayıs, 23 Haziran ve 21 Temmuz tarihli toplantılarında değişiklik yapılmayarak %14 olarak sabit bıraktı. TCMB, 18 Ağustos'ta 100, 22 Eylül'de 100, 20 Ekim'de 150 ve 24 Kasım tarihli toplantısında 150 baz puan indirim yaparak politika faizini %9,00 seviyesine çekerken, 22 Aralık'taki 2022 yılının son toplantısında politika faizini değiştirmeyerek %9,00 seviyesinde sabit bıraktı. TCMB, 19 Ocak'taki 2023 yılının ilk toplantısında politika faizini değiştirmeyerek %9 seviyesinde tutarken, 23 Şubat toplantısında 50 baz puan indirerek %8,50 seviyesine çekti. 23 Mart, 27 Nisan ve 25 Mayıs tarihli toplantılarında ise politika faizini değiştirmeyerek %8,50 seviyesinde sabit bıraktı. Merkez Bankası politika faizini, 22 Haziran'da 650 baz puan, 20 Temmuz'da 250 baz puan, 24 Ağustos'ta 750 baz puan, 21 Eylül'de 500 baz puan, 26 Ekim'de 500 baz puan, 23 Kasım'da 500 baz puan ve 21 Aralık tarihli toplantısında 250 baz puan artırarak %42,50 seviyesine çıkardı. TCMB, 2024 yılının ilk toplantısında politika faizini 250 baz puan artırarak %45,00 seviyesine yükseltirken, 22 Şubat tarihli toplantısında ise değiştirmeyerek %45,00 seviyesinde sabit bıraktı. Merkez Bankası, 21 Mart tarihli toplantısında politika faizini 500 baz puan artırarak %50 seviyesine yükseltti. TCMB, 25 Nisan, 23 Mayıs, 27 Haziran, 23 Temmuz, 20 Ağustos, 19 Eylül, 17 Ekim ve 21 Kasım tarihli toplantılarında ise politika faizini değiştirmeyerek %50 seviyesinde sabit bıraktı. TCMB, 26 Aralık toplantısında ise politika faizini 250 baz puan indirerek %47,50 seviyesine çekti. TCMB, 2025 yılının ilk toplantısında politika faizini 250 baz puan ve ikinci toplantısında 250 baz puan indirerek %42,50 seviyesine çekerken 17 Nisan tarihli toplantıda 350 baz puan artırarak %46 seviyesine çıkardı. Merkez Bankası, 19 Haziran'da politika faizini değiştirmeyerek %46 seviyesinde sabit bırakırken 24 Temmuz'da 300 baz puan, 11 Eylül 2025'te 250 baz puan, 23 Ekim'de 100 baz puan ve 11 Aralık'ta 150 baz puan indirilerek %38,00 seviyesine düşürüldü. TCMB, 2026 yılının ilk toplantısında 100 baz puan indirerek politika faizini %37'ye düşürürken 12 Mart'ta %37,00 seviyesinde sabit bıraktı.



Bizim Menkul Değerler A.Ş.
Araştırma Bölümü
<http://www.bmd.com.tr/>
arastirma@bmd.com.tr

Önemli Uyarı

Burada yer alan yatırım bilgi, yorum ve tavsiyeleri yatırım danışmanlığı kapsamında değildir. Yatırım danışmanlığı hizmeti, yetkili kuruluşlar tarafından kişilerin risk ve getiri tercihleri dikkate alınarak kişiye özel sunulmaktadır. Burada yer alan yorum ve tavsiyeler ise genel niteliktedir. Bu tavsiyeler mali durumunuz ile risk ve getiri tercihlerinize uygun olmayabilir. Bu nedenle, sadece burada yer alan bilgilere dayanarak yatırım kararı verilmesi beklentilerinize uygun sonuçlar doğurmayabilir.

Burada yer alan bilgiler Bizim Menkul Değerler A.Ş. (BMD) tarafından okuyucuyu bilgilendirme amacı ile BMD'nin güvenilir olduğunu düşündüğü yayımlanmış bilgilerden ve veri kaynaklarından derlenerek hazırlanmıştır. Kullanılan bilgilerin hatasızlığı ve/veya eksiksizliği konusunda BMD hiçbir şekilde sorumlu tutulamaz. BMD Araştırma raporları şirket içi ve dışı dağıtım kanalları aracılığıyla tüm BMD müşterilerine eşzamanlı olarak dağıtılmaktadır. Ayrıca, Burada yer alan tahmin, yorum ve tavsiyeler dökümanın yayımlandığı tarih itibarıyla geçerlidir. BMD Araştırma Bölümü daha önce hazırladığı ya da daha sonra hazırlayacağı raporlarda bu raporda sunulan görüş ve tavsiyelerden farklı ya da bu raporda sunulan görüş ve tavsiyelerle çelişen başka raporlar yayımlayabilir. Çelişen fikir ve tavsiyeler bu raporu hazırlayan kişilerden farklı zaman dilimlerine işaret ediyor, farklı analiz yöntemlerini içeriyor ya da farklı varsayımlarda bulunuyor olabilir. Böyle durumlarda, BMD'nin bu raporlardaki tavsiye ve görüşlerle çelişen diğer BMD Araştırma Bölümü raporlarını okuyucunun dikkatine sunma zorunluluğu yoktur. BMD ve ilişkili olduğu firmalar bu raporda adı geçen pay senetlerinde pozisyon sahibi olabilir ve/veya raporun yayınlanma tarihinden sonra işlem yapabilir. Ayrıca yatırımcılar bu raporda adı geçen şirketlerle BMD ve/veya diğer ilişkili firmalarının iş ilişkisi içerisinde olabileceğini kabul ederler.

Bu çalışma kesinlikle tekrar çıkarılmak, çoğaltılmak, kopyalanmak ve/veya okuyucudan başkasına dağıtılmak üzere hazırlanmamıştır ve BMD Araştırma Bölümü'nün izni olmadan kopyalanamaz ve çoğaltılıp dağıtılamaz. Okuyucuların bu raporun içeriğini oluşturan yatırım tavsiyeleri, tahmin ve hedef fiyat değerlemeleri de dahil olmak üzere tüm yorum ve çıkarımların, BMD Araştırma Bölümü'nün izni olmadan başkalarıyla paylaşmalarını gerekmektedir. BMD bu araştırma raporunu yayınlamaya, müşterilerine ve gerekli yatırım profesyonellerine dağıtmaya yetkilidir. BMD Araştırma Bölümü gerekli olduğunu düşündüğünde düzenli olarak yatırım tavsiyelerini güncellemekte ve temel analize dayalı araştırma raporları hazırlamaktadır. Bununla birlikte, bu çalışma herhangi bir hisse senedinin veya finansal yatırım enstrümanlarının alımı ya da satımı için BMD ve/veya BMD tarafından direkt veya dolaylı olarak kontrol edilen herhangi bir şirket tarafından gönderilmiş bir teklif ya da öneri oluşturmamaktadır. Herhangi bir alım-satım ya da herhangi bir enstrümanın halka arzına talepte bulunma kararı bu çalışmaya değil, arz edilen yatırım aracı ile ilgili kamuya duyurulmuş ve yayımlanmış izahname ve sirkülere dayanmalıdır. BMD ya da herhangi bir BMD çalışanı bu raporun içeriğindeki görüş ve tavsiyelere uyulması sebebiyle doğabilecek doğrudan ya da dolaylı herhangi bir zarar ya da kayıpla ilgili olarak sorumlu tutulamaz.