

Yabancı Yatırımcı İşlemleri

Mayıs 2026

Yabancılar Mayıs ayında 845,8 milyon dolarlık satış yaptı...

Borsa İstanbul tarafından aylık olarak açıklanan yabancı yatırımcıların hisse bazında gerçekleştirmiş oldukları işlemlere göre Mayıs ayında 71,4 milyon dolar ile ASTOR yabancıların en çok net alım yaptığı hisse senedi olurken onu sırasıyla IEYHO, KCHOL, EREGL ve KTLEV hisseleri izledi.

En çok satış yapılan hisse sıralamasında ise 161,4 milyon dolar ile ASELS birinci sırada yer alırken DSTKF, AKBNK, FROTO ve SASA en çok net çıkış yaşanan diğer hisse senetleri oldu.

Hisse	Net Alım (\$)	Relatif Getirisi	Hisse	Net Satış (\$)	Relatif Getirisi	Hisse	Hacim* (\$)	Relatif Getirisi
ASTOR	71.364.974	16,41%	ASELS	-161.395.449	-4,35%	SASA	3.998.544.969	-11,12%
IEYHO	58.826.322	25,08%	DSTKF	-148.094.638	-18,49%	ASTOR	3.657.852.092	16,41%
KCHOL	48.986.200	-1,14%	AKBNK	-141.415.059	-7,58%	AKBNK	3.306.835.602	-7,58%
EREGE	43.360.594	17,93%	FROTO	-121.667.466	-9,23%	THYAO	3.107.300.230	1,76%
KTLEV	33.386.685	16,09%	SASA	-109.999.987	-11,12%	ASELS	2.705.820.655	-4,35%
CVKMD	30.379.545	39,96%	RGYAS	-88.876.270	9,53%	EREGE	2.113.396.438	17,93%
YEOTK	25.681.794	103,65%	BRSAN	-80.774.785	-5,50%	ISCTR	2.071.302.339	-3,14%
MGROS	25.296.135	9,33%	TUPRS	-67.452.143	-7,87%	YKBNK	1.916.647.207	-5,37%
BIMAS	17.574.029	6,35%	ISCTR	-38.415.277	-3,14%	TUPRS	1.758.569.082	-7,87%
TOASO	17.013.681	6,25%	TURSG	-37.368.184	-5,12%	GARAN	1.440.213.918	-2,90%
GENIL	16.448.493	6,85%	VAKBN	-35.427.977	2,97%	TRALT	1.331.873.675	11,23%
KRDMD	15.065.215	9,06%	GARAN	-28.676.497	-2,90%	BIMAS	1.323.418.962	6,35%
PETKM	12.083.576	-2,25%	TAVHL	-25.517.167	-4,45%	KTLEV	1.092.630.570	16,09%
CCOLA	11.939.082	14,69%	GLRMK	-23.488.633	-5,11%	KCHOL	1.070.696.599	-1,14%
AEFES	11.511.915	8,39%	TERA	-21.025.637	-7,85%	SISE	1.001.476.702	1,16%
TRALT	10.893.892	11,23%	YKBNK	-20.885.541	-5,37%	FROTO	994.557.627	-9,23%
TCKRC	9.557.449	61,10%	TTKOM	-19.582.053	4,18%	SAHOL	936.962.750	1,67%
DAPGM	9.227.375	-4,72%	PASEU	-19.098.290	-7,27%	KRDMD	909.030.238	9,06%
DMRGD	9.224.221	90,99%	TATEN	-19.073.250	18,47%	PEKGY	881.337.160	-13,64%
SMRTG	8.496.062	62,79%	PEKGY	-16.986.153	-13,64%	DSTKF	798.838.916	-18,49%
Diğ. 283 Pay	282.493.100		Diğ. 282 Pay	-389.419.144		Diğ. 585 Pay	43.361.800.761	
Toplam	768.810.340		Toplam	-1.614.639.597		Toplam	79.779.106.492	

*Yabancıların alım ve satım toplamı

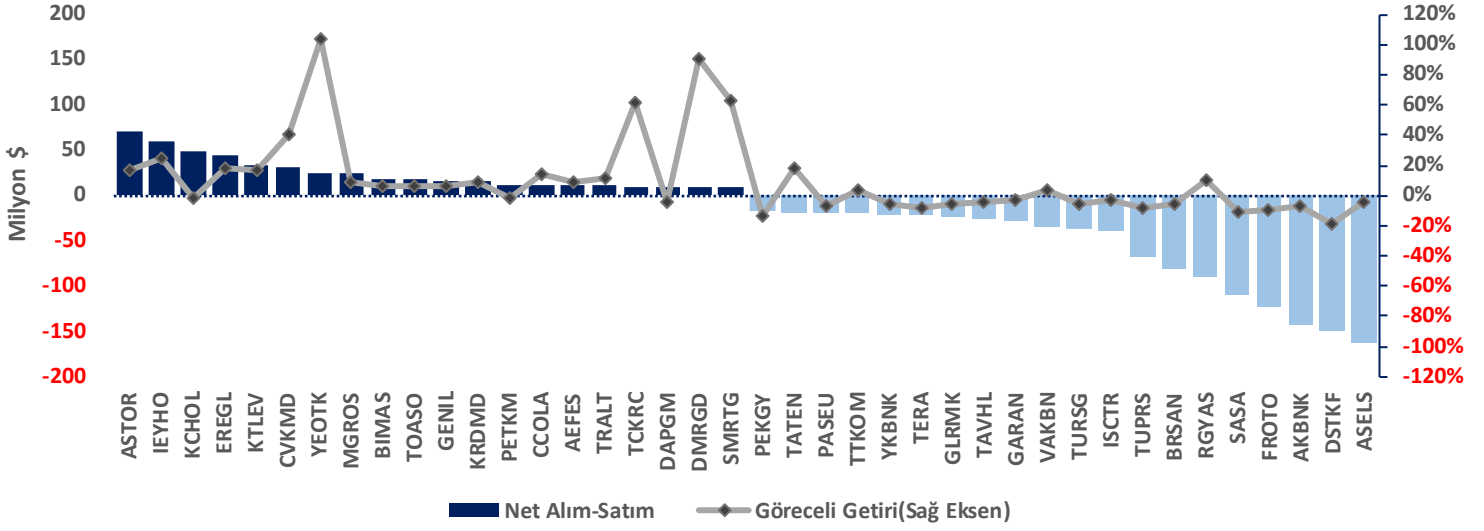
Mayıs ayında yabancı yatırımcılar 303 hisse senedinde 768,8 milyon dolarlık net alım yaparken, 302 hisse senedinde 1.614,6 milyon dolarlık net satış gerçekleştirmiş ve böylelikle toplamda 845,8 milyon dolarlık yabancı çıkışı gerçekleştirmiştir.

Yabancı yatırımcıların nette alım yapmış olduğu ilk 20 hisse senedi arasında en yüksek göreceli getiriyi sağlayan hisse senedi 103,65% ile YEOTK olurken, en düşük göreceli getiri -4,72% ile DAPGM pay senedine aittir.

Yabancı yatırımcıların nette satış yapmış olduğu ilk 20 hisse senedi arasında en yüksek göreceli getiriyi sağlayan hisse senedi 18,47% ile TATEN olurken, en düşük göreceli getiri -18,49% ile DSTKF pay senedine aittir.

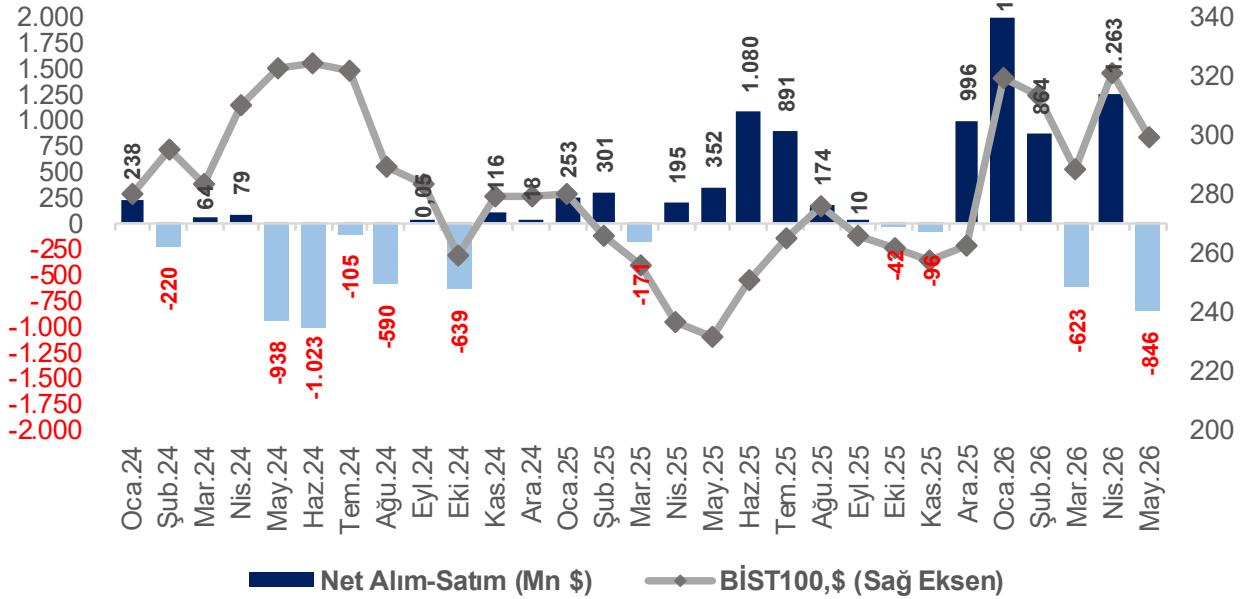
BİST100 Endeksi, Mayıs ayında 5,40% değer kaybederken net alım ve net satım işlemlerinin en çok gerçekleştirildiği ilk 20 hisse senedi dikkate alındığında YEOTK, 103,65% ile en yüksek göreceli getiriyi sağlayan hisse senedi oldu. En düşük göreceli getiriyi ise -18,49% ile DSTKF payı elde etti.

Net Alım-Satım&Göreceli Getiri



Yabancı yatırımcılar, Mayıs ayında pay piyasasında 845,8 milyon dolarlık (38.489,3 milyon TL) net satış yaparken, BİST100 Endeksi dolar bazlı 6,74% değer kaybetti. 2025 yılının ilk dört ayı toplamında 929,9 milyon dolarlık (33.608,9 milyon TL) alım yapan yabancı yatırımcılar, 2026 yılının aynı döneminde 2.651,7 milyon dolarlık (113.993,1 milyon TL) giriş gerçekleştirdi.

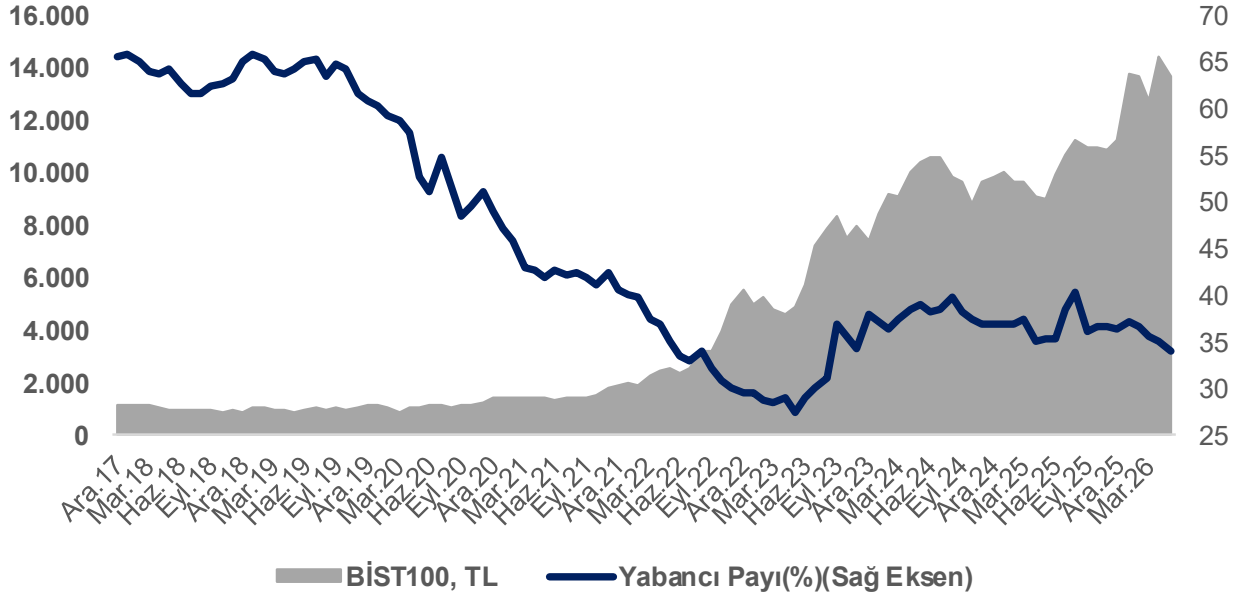
Net Alım-Satım & BİST100, \$



Yabancı İşlemleri

2026 yılı Nisan sonu itibariyle %35,02 olan yabancı payı, Mayıs 2026 sonunda %34,02 seviyesine geriledi.

Yabancı Payı & BİST100, TL



Bizim Menkul Değerler A.Ş.

Araştırma Bölümü

Email: arastirma@bmd.com.tr

Telefon: 0216-547-13-00

Önemli Uyarı

Burada yer alan yatırım bilgi, yorum ve tavsiyeleri yatırım danışmanlığı kapsamında değildir. Yatırım danışmanlığı hizmeti, yetkili kuruluşlar tarafından kişilerin risk ve getiri tercihleri dikkate alınarak kişiye özel sunulmaktadır. Burada yer alan yorum ve tavsiyeler ise genel niteliktedir. Bu tavsiyeler mali durumunuz ile risk ve getiri tercihlerinize uygun olmayabilir. Bu nedenle, sadece burada yer alan bilgilere dayanarak yatırım kararı verilmesi beklentilerinize uygun sonuçlar doğurmayabilir.

Burada yer alan bilgiler Bizim Menkul Değerler A.Ş. (BMD) tarafından okuyucuyu bilgilendirme amacı ile BMD'nin güvenilir olduğunu düşündüğü yayımlanmış bilgilerden ve veri kaynaklarından derlenerek hazırlanmıştır. Kullanılan bilgilerin hatasızlığı ve/veya eksiksizliği konusunda BMD hiçbir şekilde sorumlu tutulamaz. BMD Araştırma raporları şirket içi ve dışı dağıtım kanalları aracılığıyla tüm BMD müşterilerine eşzamanlı olarak dağıtılmaktadır. Ayrıca, Burada yer alan tahmin, yorum ve tavsiyeler dokümanın yayımlandığı tarih itibariyle geçerlidir. BMD Araştırma Bölümü daha önce hazırladığı ya da daha sonra hazırlayacağı raporlarda bu raporda sunulan görüş ve tavsiyelerden farklı ya da bu raporda sunulan görüş ve tavsiyelerle çelişen başka raporlar yayımlayabilir. Çelişen fikir ve tavsiyeler bu raporu hazırlayan kişilerden farklı zaman dilimlerine işaret ediyor, farklı analiz yöntemlerini içeriyor ya da farklı varsayımlarda bulunuyor olabilir. Böyle durumlarda, BMD'nin bu raporlardaki tavsiye ve görüşlerle çelişen diğer BMD Araştırma Bölümü raporlarını okuyucunun dikkatine sunma zorunluluğu yoktur. BMD ve ilişkili olduğu firmalar bu raporda adı geçen pay senetlerinde pozisyon sahibi olabilir ve/veya raporun yayınlanma tarihinden sonra işlem yapabilir. Ayrıca yatırımcılar bu raporda adı geçen şirketlerle BMD ve/veya diğer ilişkili firmalarının iş ilişkisi içerisinde olabileceğini kabul ederler.

Bu çalışma kesinlikle tekrar çıkarılmak, çoğaltılmak, kopyalanmak ve/veya okuyucudan başkasına dağıtılmak üzere hazırlanmamıştır ve BMD Araştırma Bölümü'nün izni olmadan kopyalanamaz ve çoğaltılıp dağıtılamaz. Okuyucuların bu raporun içeriğini oluşturan yatırım tavsiyeleri, tahmin ve hedef fiyat değerlemeleri de dahil olmak üzere tüm yorum ve çıkarımların, BMD Araştırma Bölümü'nün izni olmadan başkalarıyla paylaşmalarını gerekmektedir. BMD bu araştırma raporunu yayınlamaya, müşterilerine ve gerekli yatırım profesyonellerine dağıtmaya yetkilidir. BMD Araştırma Bölümü gerekli olduğunda düzenli olarak yatırım tavsiyelerini güncellemekte ve temel analize dayalı araştırma raporları hazırlamaktadır. Bununla birlikte, bu çalışma herhangi bir hisse senedinin veya finansal yatırım enstrümanlarının alımı ya da satımı için BMD ve/veya BMD tarafından direkt veya dolaylı olarak kontrol edilen herhangi bir şirket tarafından gönderilmiş bir teklif ya da öneri oluşturmamaktadır. Herhangi bir alım-satım ya da herhangi bir enstrümanın halka arzına talepte bulunma kararı bu çalışmaya değil, arz edilen yatırım aracı ile ilgili kamuya duyurulmuş ve yayınlanmış izahname ve sirkülere dayanmalıdır. BMD ya da herhangi bir BMD çalışanı bu raporun içeriğindeki görüş ve tavsiyelere uyulması sebebiyle doğabilecek doğrudan ya da dolaylı herhangi bir zarar ya da kayıpla ilgili olarak sorumlu tutulamaz.