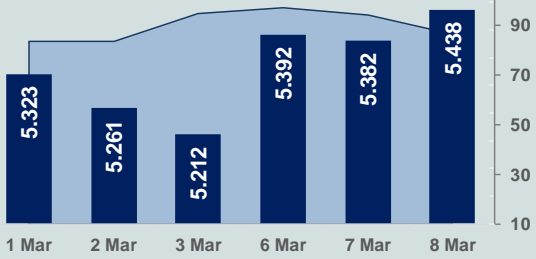


Bizim Günlük

9 Mart 2023 Perşembe

□ Hacim (milyar TL), Sağ Eksen ■ BİST100



BİST Verileri

BİST-100 Piyasa Değeri (milyar \$)	234,6
BİST-100 Piyasa Değeri (milyar TL)	4.432,2
BİST-100 İşlem Hacmi (milyar \$)	4,6
BİST-100 İşlem Hacmi (milyar TL)	86,4
BİST-100 F/K Cari	5,85
Yabancı Payı %	28,9

Endeksler	Kapanış	Günlük	YBB
BİST-30 (TL)	6.017,34	1,50%	1,22%
BİST-100 (TL)	5.438,38	1,05%	-1,28%
BİST-30 (\$)	318,53	1,44%	0,18%
BİST-100 (\$)	287,89	0,99%	-2,30%
BİST-Banka Endeksi	5.093,99	7,84%	1,32%
BİST-Mali Endeksi	5.295,13	3,80%	-1,73%
BİST-Sınai Endeksi	8.865,05	-0,79%	-0,44%

En Yüksek Hacim	Hacim (mTL)	Günlük
AKBNK	6.407	7,0%
ASTOR	6.346	-5,4%
ISCTR	5.653	9,9%
YKBANK	5.463	8,2%
EREGL	4.749	-2,9%
OYAKC	3.325	-5,1%

YÜKSELENLER		DÜŞENLER	
BRKVV	10,0%	DOAS	10,0%
SDTTR	10,0%	ULUSE	10,0%
LIDFA	10,0%	RAYSG	10,0%
POLTK	10,0%	SILVR	8,7%
SOKE	10,0%	AZTEK	8,4%
PRDGS	10,0%	ISDMR	8,1%
ULUFA	10,0%	CEOEM	7,7%
GARAN	10,0%	FLAP	6,9%
ONCSM	10,0%	PCILT	6,8%
TUCLK	10,0%	KARSN	6,0%
DOBUR	10,0%	RHEAG	6,0%
KRGYO	10,0%	BLCYT	5,9%
EYGYO	10,0%	AVTUR	5,5%
ANELE	9,9%	ASTOR	5,4%
EMKEL	9,9%	SRVGY	5,3%
TERA	9,9%	OYAKC	5,1%
ISCTR	9,9%	BEYAZ	5,0%
YYLGD	9,9%	KONTR	4,6%
BOSSA	9,9%	ISSEN	4,5%
GLRYH	9,9%	GLYHO	4,4%

Haftalık Piyasa Takvimi

04:30	Çin	Tüketici Fiyat Endeksi
04:30	Çin	Üretici Fiyat Endeksi
16:30	ABD	İşsizlik Başvuruları

PIYASALARA ANALİTİK BAKIŞ

Dün Ne Oldu...

Güne hafif satıcıyla başlayan ve seans içinde 5.341,18 seviyesine kadar gerileyen BİST100 Endeksi, bankacılık hisselerine gelen alımlarla yükselişe geçerek %1,05 kazançla 5.438,38 puandan günü tamamladı. Bankacılık Endeksi %7,84 değer kazanırken, Sınai Endeks %0,79 değer kaybetti. Türkiye 2 ve 10 yıllık tahvil faizleri değişmeyerek sırasıyla %10,50 ve %11,85 seviyelerinden günü tamamladı. Dolar/TL 18,89-19,00 aralığında hareket ederken, 19,96'lı seviyelerden güne başlayan Euro/TL, gün içinde 20,10 sınırını aştı. Türkiye'nin dolar bazlı 5 yıl vadeli CDS oranı 511,4 seviyesinden işlem gördü.

TCMB, bankaların döviz dönüşümlü KKM'de prim uygulamasına son verdi. Mevcut durumda bankalar TCMB karşı tarafı KKM işlemlerinde müşterilerine faiz dışında birkaç puanlık prim de sunuyordu. Bu uygulamada tabela faizi düşük kalırken, olası bir kur artışında TCMB'nin karşılayacağı fark artıyordu. TCMB tarafından bankalara gönderilen yazıda, dövizden dönüşümlü KKM'de faiz üst sınırının kaldırıldığı hatırlatılarak, müşterilere sunulan primin faize eklenmesi istendi.

ABD Borsaları pozitif başladıkları günü karışık seyrile tamamladı. Kapanışta Dow Jones Endeksi, %0,18 azalarak 32.798 puana gerilerken, S&P500 Endeksi, %0,14 artışla 3.992 puana ve Nasdaq Endeksi, %0,40 kazançla 11.576 puana yükseldi. Avrupa Borsaları ise Fransa hariç günü kazançla tamamladı.

Fed Başkanı Powell, yarıyılılık Para Politikası Raporu'na ilişkin sunumunun ikinci gününde ABD Temsilciler Meclisi Komitesi'nde yaptığı konuşmada, yetkililerin faiz artış hızına ilişkin henüz bir karar vermediğini söyledi. Mart toplantısıyla ilgili herhangi bir karar almadıklarını söyleyen Powell, ek verileri görene kadar bu konu hakkında bir karar almayacaklarını belirtti.

ABD Merkez Bankası (Fed), Bej Kitap raporunun Mart sayısında genel ekonomik faaliyetin 2023'ün başlarında biraz arttığını bildirdi. Tedarik zinciri aksamalarının azalmaya devam ettiği belirtilen raporda, tüketici harcamalarının genel olarak yatay bir seyir izlediği kaydedildi.

ABD'de özel sektör istihdamı Şubat ayında 242 binle tahminlerin üzerinde arttı. Önceki ayın verisi ise 106 binden 119 bine revize edildi. ABD'de dış ticaret açığı, Ocak'ta aylık bazda %1,6 artarak 68,3 milyar dolara yükseldi. Ülkenin ihracatı, %3,4 artışla 257,5 milyar dolara, ithalatı da %3 artarak 325,8 milyar dolara çıktı.

Euro Bölge ekonomisi 2022 yılının son çeyreğinde çeyreklik bazda büyüme göstermezken, yıllık bazda ise %1,8 büyüme kaydetti.

Bugün Ne Bekliyoruz...

Yeni güne başlarken Asya Borsalarında karışık bir seyir izleniyor. Dow Jones vadeli endeksi %0,10 ekside. Dolar/TL 18,94, Euro/TL 19,99 seviyelerinden işlem görüyor. Dolar endeksi 105,5 seviyesinde bulunurken, Euro/Dolar paritesi 1,0550 sınırında. Brent tipi petrol 82,6 dolardan, altının onsu 1.815,6 dolardan ve gramı ise 1.106 liradan alıcı buluyor.

Bugün yurt içinde önemli bir veri akışı bulunmazken, yurt dışında ABD'de işsizlik başvuruları verisi takip edilecek.

Uzun Vadede Ne Bekliyoruz...

5,85x olan BİST100 cari F/K çarpanı **7,7x** olan **5 yıllık ortalamasına** göre **%23,7 iskontolu**. Türkiye özelinde 2018 ve 2019 yılında artan piyasa volatilitésinin azalmasıyla Borsa İstanbul son dönemde önemli bir ralli yaparak rekor tazelemesine rağmen koronavirüs ve petrol fiyatlarındaki hareketler nedeniyle uluslararası endekslere paralel şekilde 2017 yılından beri en düşük seviyelerini de gördü. Mevcut çarpandaki iskontoya rağmen önümüzdeki dönem için belirsizliklerin artıyor olması BİST için aşağı yönlü riskleri artırabilir.

Şubat ayında %3,15 artan TÜFE'nin Şubat 2023 tarihli TCMB piyasa katılımcıları anketine göre; Mart ayında %2,70, 2023 yılı sonunda **%35,76** ve 12 ay sonrasında **%30,75 artması** beklenmektedir. Yine aynı ankette Dolar/TL'nin 2023 sonunda **22,84**, 12 ay sonrasında ise **23,10** olması öngörülmektedir. Cari dengenin 2023 sonunda **30,6** milyar dolar, 2024 yılında ise **21,6** milyar dolar **açık** vermesi beklenmektedir. GSYH büyümesinin 2023 ve 2024'te sırasıyla **%3,6** ve **%4,5** olacağı öngörülmektedir. TCMB haftalık repo faizinin cari ay sonunda **%9,00**, 3 ay sonrasında **%9,00** ve 12 ay sonrasında ise **%13,94** olması beklenmektedir.

BİST Veri Bankası

Şirket Karları

Strateji Raporu

Bizim Günlük

Borsalar	Kapanış	Günlük	YBB	365Gün
ABD-DJ IND.	32.798	-1,7%	-1,1%	0,5%
ABD-S&P 500	3.992	0,1%	4,0%	-4,3%
ABD-NASDAQ	11.576	-1,3%	10,6%	-9,5%
Almanya-DAX	15.632	-0,6%	12,3%	21,8%
İngiltere-FTSE 100	7.930	-0,1%	6,4%	13,9%
Fransa-CAC40	7.325	-0,2%	13,1%	21,5%
Rusya-RTSI	951	-0,7%	-2,0%	1,5%
Brezilya-BOVESPA	106.540	2,2%	-2,9%	-4,2%
Japonya-NIKKEI 225	28.604	0,6%	9,6%	13,4%
Çin-SHANGHAI	3.282	-0,1%	6,2%	-2,7%
G.Kore KOSPI	2.422	-0,4%	8,3%	-8,6%
Hindistan-Sensex	60.191	-0,3%	-1,1%	13,9%
BİST100	5.438	1,0%	-1,3%	172,3%
BİST100 (\$)	288	1,0%	-2,3%	104,7%
BİST BANKA	5.094	7,8%	1,3%	212,7%
BİST BANKA (\$)	270	7,8%	0,3%	138,3%
BİST SINAİ	8.865	-0,8%	-0,4%	143,8%
BİST SINAİ (\$)	469	-0,8%	-1,5%	83,2%

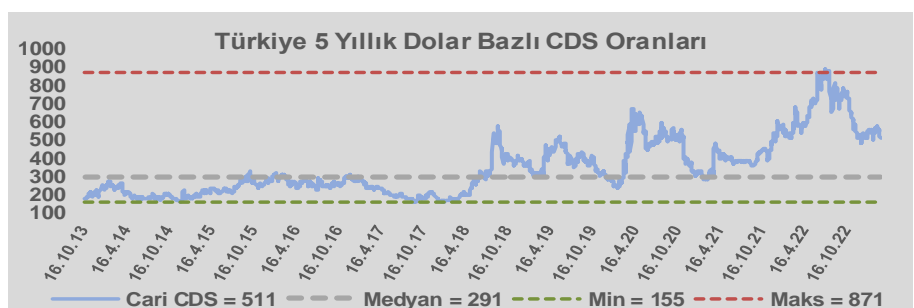
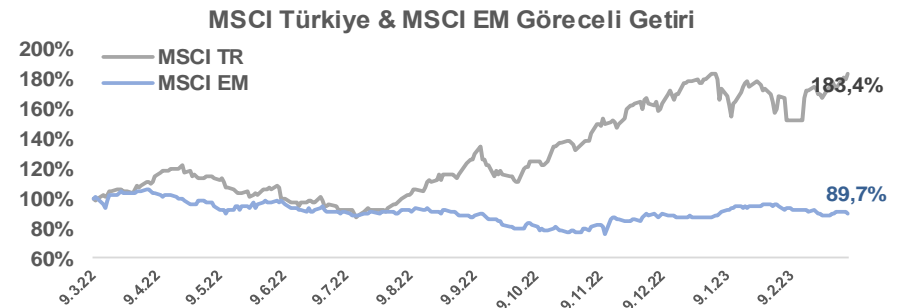
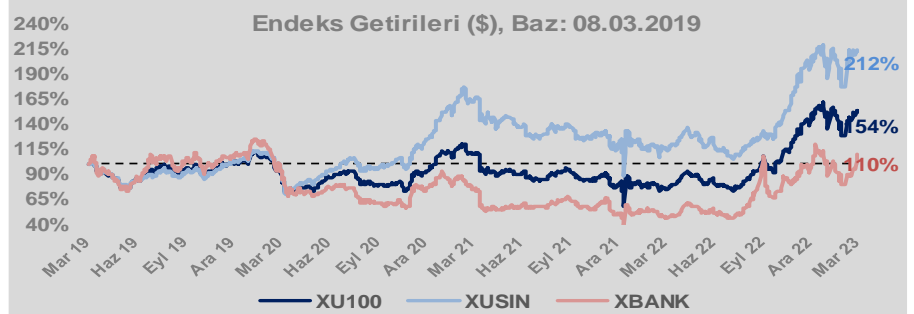
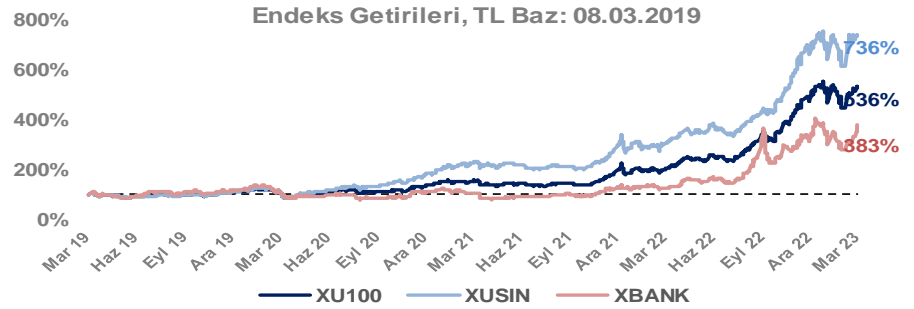
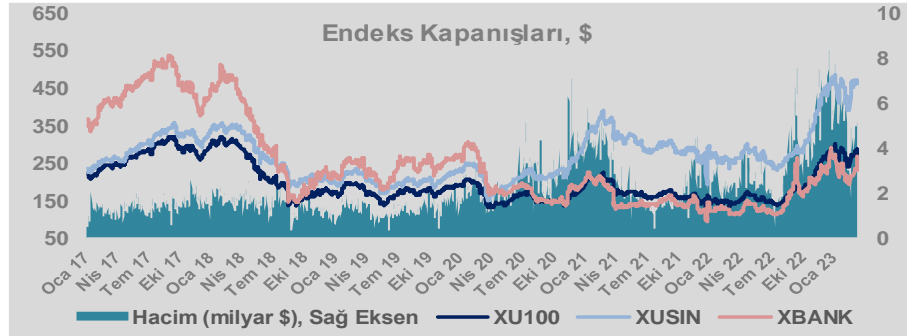
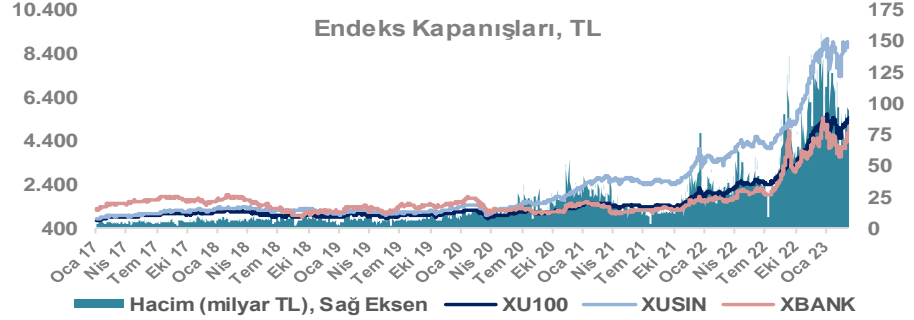
Döviz-Emtia-Faiz	Kapanış	Günlük	YBB
Dolar/TL	18,9458	0,0%	1,3%
Euro/TL	19,9985	0,1%	-0,2%
Euro/Dolar	1,0553	0,1%	-1,4%
Dolar/Yen	136,77	-0,3%	4,2%
Altın (\$/ons)	1.815	0,1%	-0,5%
Altın (TL/gram)	1.105,8	0,1%	0,8%
Gümüş (\$/ons)	20,0	0,2%	-16,3%
Gümüş (TL/gram)	12,2	0,1%	-15,2%
Brent Petrol (\$/varil)	82,6	-0,1%	-4,0%
VIX	19,1	0,0%	-11,8%
Dolar Endeksi	105,7	0,0%	2,1%
Gösterge Tahvil	10,50%	0,0%	5,3%
Tr 10yıl Tahvil	11,85%	0,0%	20,5%
ABD 10y Tahvil Faizi	4,00%	0,5%	3,0%

Döviz Pozisyonu	Adet	Milyon TL
Döviz Fazlası Olan Şirket	263	155.785
Döviz Açığı Olan Şirket	188	-319.818
Bütün Şirketler	451	-164.033

Döviz Açığı Olanlar	Döviz Fazlası Olanlar
THYAO -112.510	ISCTR 13.514
FROTO -18.081	ASELS 12.470
ZOREN -17.755	SAHOL 10.759
PGSUS -17.663	ENKAI 9.713
SASA -13.184	DOHOL 8.718
AKENR -7.872	GARAN 7.955
KRDMD -6.948	TTKOM 7.871
ULKER -6.422	AKBNK 5.226
YKBNK -6.087	AGHOL 4.095
KCHOL -5.972	GSDHO 4.006

Araştırma Model Portföy Tablosu			
Hisse	Kapanış	Hedef Fiyat	Pot. Get.
AYGAZ	81,30	12,68	-84,4%
BIMAS	139,50	149,75	7,3%
CIMSA	108,00	16,38	-84,8%
EREGL	43,02	38,59	-10,3%
PETKM	16,03	12,86	-19,8%
TCELL	33,82	13,16	-61,1%
FROTO	625,80	505,08	-19,3%
TRGYO	16,80	4,01	-76,1%
TUPRS	644,00	125,85	-80,5%

Kaynak: BMD Araştırma



Bizim Günlük

BİST100 Endeksi 7,7x olan 5 yıllık ortalama F/K'sına göre %23,7 iskontolu işlem görmektedir.

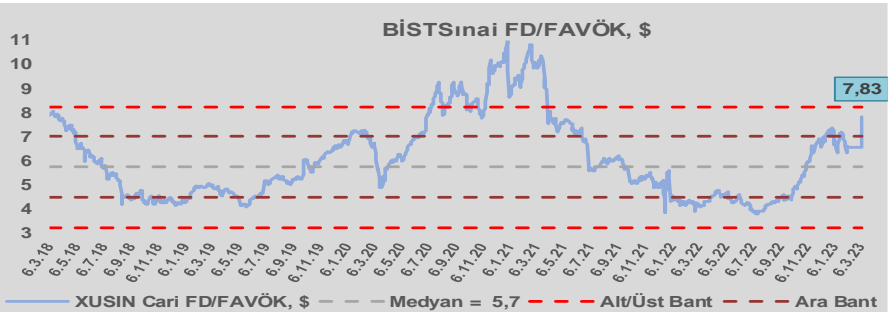
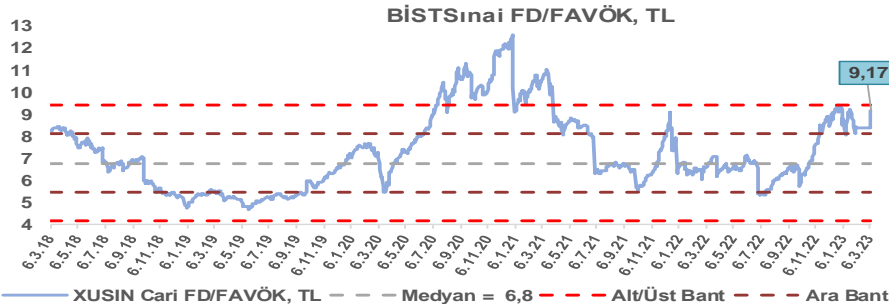
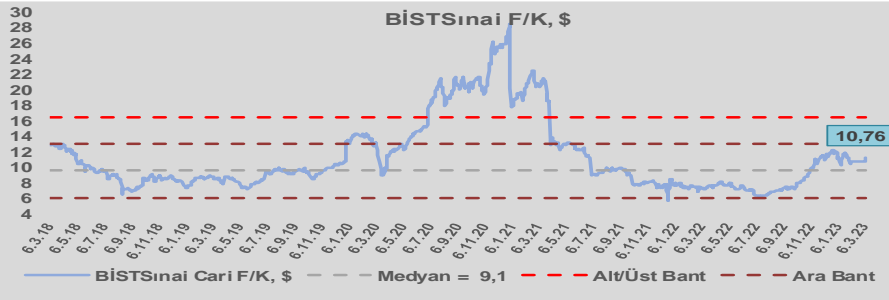
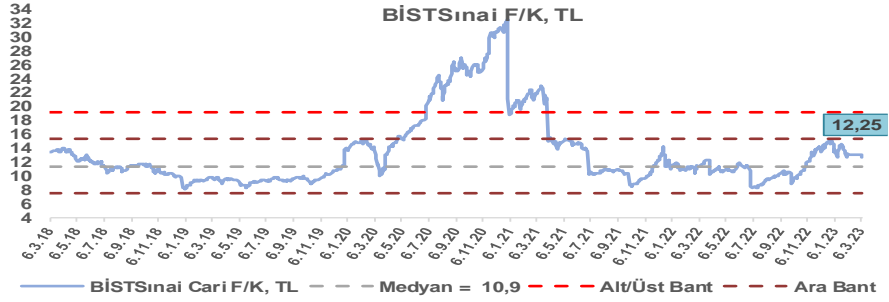
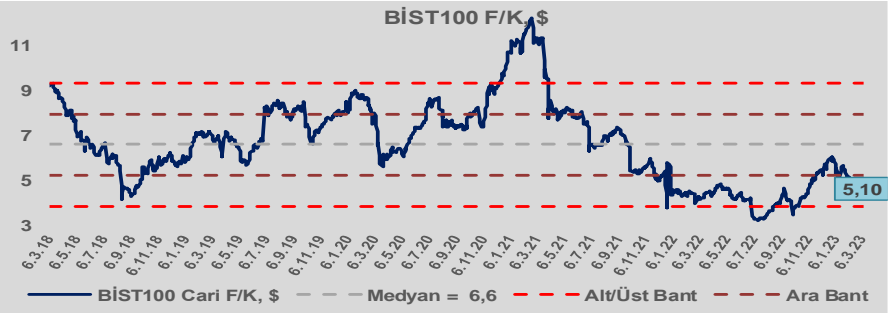
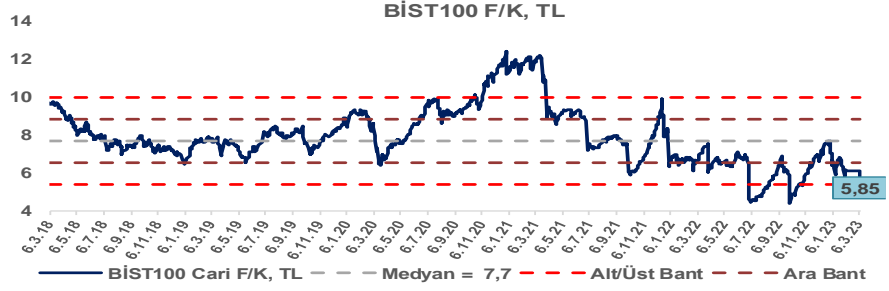
BİST100 Endeksi 6,6x olan dolar bazlı 5 yıllık ortalama F/K'sına göre %22,6 iskontolu işlem görmektedir.

Sınai Endeksi 10,9x olan 5 yıllık ortalama F/K'sına göre %12,3 primli işlem görmektedir.

Sınai Endeksi 9,1x olan dolar bazlı 5 yıllık ortalama F/K'sına göre %18,6 primli işlem görmektedir.

Sınai Endeksi 6,8x olan 5 yıllık ortalama FD/FAVÖK çarpanına göre %34,8 primli işlem görmektedir.

Sınai Endeksi 5,7x olan dolar bazlı 5 yıllık ortalama FD/FAVÖK çarpanına göre %36,6 primli işlem görmektedir.

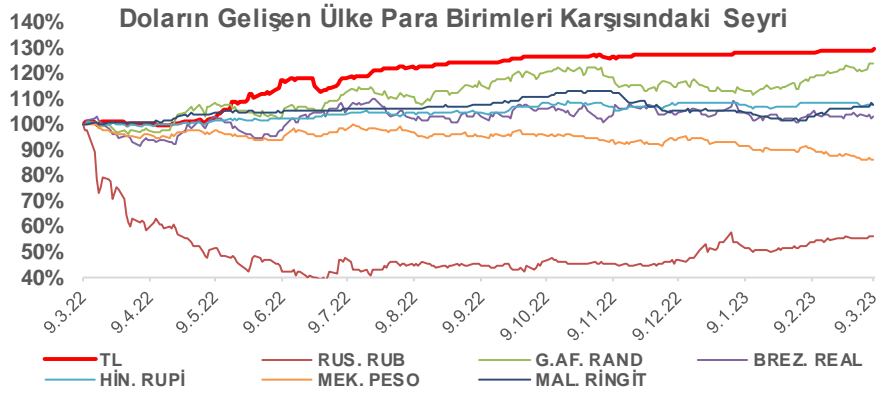
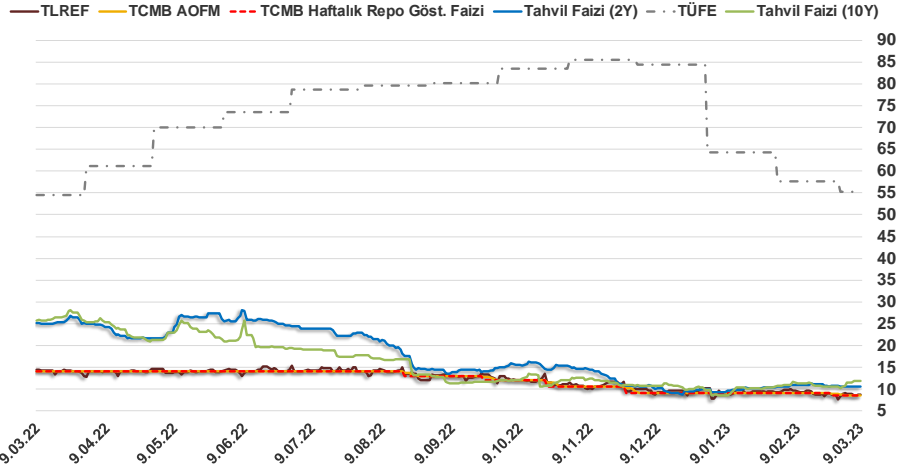


Bizim Günlük

8.03.2023	Kapanış (%)	Değişim (Baz Puan)			
		Haftalık	Aylık	YBB	Yıllık
Gösterge Faiz	8,50	0	-50	-50	-550
TLREF	8,70	-31	-88	-156	-577
Tahvil Faizi (10Y)	11,85	112	-298	202	-1.413
Tahvil Faizi (2Y)	10,50	-13	-39	53	-1.456
TCMB AOFM	8,50	-9	-50	-54	-550
TÜFE	55,18	0	-250	-909	74

Kaynak: Finnet

2019'da tamamı ikinci yarıda olmak üzere toplam 1.200 baz puan indirime giderek politika faizini %12,00 seviyesine indiren TCMB, 2020'deki ilk 5 toplantısında 375 baz puan indirimle haftalık repo faizini %8,25'e çekti. 24 Eylül 2020'de son iki yıldaki ilk faiz artırımını gerçekleştirdi ve politika faizini 200 baz puan artışla %10,25'e çekti. 22 Ekim'deki toplantısında ise haftalık repo faizini %10,25 seviyesinde sabit bıraktı. Naci Ağbal göreve geldikten sonra yapılan 19 Kasım toplantısında haftalık repo faizi 475 baz puan artışla %15,00'e yükseltirken 24 Aralık toplantısında ise haftalık repo faizi 200 baz puan artışla %17 seviyesine yükseltildi. 2021 yılı Ocak ve Şubat ayı toplantılarında faizde değişikliğe gitmeyen TCMB, 18 Mart'taki toplantısında haftalık repo faizini 200 baz puan artırarak %19'a yükseltti. 6 Mayıs, 17 Haziran, 14 Temmuz ve 12 Ağustos PPK toplantılarında ise faiz oranında değişiklik yapılmayarak %19'da sabit bıraktı. TCMB, politika faizini 23 Eylül'de 100, 21 Ekim'de 200, 18 Kasım'da 100 ve 16 Aralık toplantısında 100 baz puan indirerek %14 seviyesine çekti. TCMB, 2022 yılının ilk toplantısında ise faizi değiştirmeyerek %14 seviyesinde sabit bıraktı. TCMB, politika faizini 17 Şubat, 17 Mart, 14 Nisan, 26 Mayıs, 23 Haziran ve 21 Temmuz tarihli toplantılarında değişiklik yapılmayarak %14 olarak sabit bıraktı. TCMB, 18 Ağustos'ta 100, 22 Eylül'de 100, 20 Ekim'de 150 ve 24 Kasım tarihli toplantısında 150 baz puan indirim yaparak politika faizini %9,00 seviyesine çekerken, 22 Aralık'taki 2022 yılının son toplantısında politika faizini değiştirmeyerek %9,00 seviyesinde sabit bıraktı. TCMB, 19 Ocak'taki 2023 yılının ilk toplantısında politika faizini değiştirmeyerek %9 seviyesinde tutarken, 23 Şubat toplantısında 50 baz puan indirerek %8,50 seviyesine çekti.



Bizim Menkul Değerler A.Ş.

Araştırma Bölümü

<http://www.bmd.com.tr/>
arastirma@bmd.com.tr

Önemli Uyarı

Burada yer alan yatırım bilgi, yorum ve tavsiyeleri yatırım danışmanlığı kapsamında değildir. Yatırım danışmanlığı hizmeti, yetkili kuruluşlar tarafından kişilerin risk ve getiri tercihleri dikkate alınarak kişiye özel sunulmaktadır. Burada yer alan yorum ve tavsiyeler ise genel niteliktedir. Bu tavsiyeler mali durumunuz ile risk ve getiri tercihlerinize uygun olmayabilir. Bu nedenle, sadece burada yer alan bilgilere dayanarak yatırım kararı verilmesi beklentilerinize uygun sonuçlar doğurmayabilir.

Burada yer alan bilgiler Bizim Menkul Değerler A.Ş. (BMD) tarafından okuyucuyu bilgilendirme amacı ile BMD'nin güvenilir olduğunu düşündüğü yayımlanmış bilgilerden ve veri kaynaklarından derlenerek hazırlanmıştır. Kullanılan bilgilerin hatasızlığı ve/veya eksiksizliği konusunda BMD hiçbir şekilde sorumlu tutulamaz. BMD Araştırma raporları şirket içi ve dışı dağıtım kanalları aracılığıyla tüm BMD müşterilerine eşzamanlı olarak dağıtılmaktadır. Ayrıca, Burada yer alan tahmin, yorum ve tavsiyeler dökümanın yayınlandığı tarih itibarıyla geçerlidir. BMD Araştırma Bölümü daha önce hazırladığı ya da daha sonra hazırlayacağı raporlarda bu raporda sunulan görüş ve tavsiyelerden farklı ya da bu raporda sunulan görüş ve tavsiyelerle çelişen başka raporlar yayımlayabilir. Çelişen fikir ve tavsiyeler bu raporu hazırlayan kişilerden farklı zaman dilimlerine işaret ediyor, farklı analiz yöntemlerini içeriyor ya da farklı varsayımlarda bulunuyor olabilir. Böyle durumlarda, BMD'nin bu raporlardaki tavsiye ve görüşlerle çelişen diğer BMD Araştırma Bölümü raporlarını okuyucunun dikkatine sunma zorunluluğu yoktur. BMD ve ilişkili olduğu firmalar bu raporda adı geçen pay senetlerinde pozisyon sahibi olabilir ve/veya raporun yayınlanma tarihinden sonra işlem yapabilir. Ayrıca yatırımcılar bu raporda adı geçen şirketlerle BMD ve/veya diğer ilişkili firmalarının ilişikisi içerisinde olabileceğini kabul ederler.

Bu çalışma kesinlikle tekrar çıkarılmak, çoğaltılmak, kopyalanmak ve/veya okuyucudan başkasına dağıtılmak üzere hazırlanmamıştır ve BMD Araştırma Bölümü'nün izni olmadan kopyalanamaz ve çoğaltılıp dağıtılamaz. Okuyucuların bu raporun içeriğini oluşturan yatırım tavsiyeleri, tahmin ve hedef fiyat değerlendirmeleri de dahil olmak üzere tüm yorum ve çıkarımların, BMD Araştırma Bölümü'nün izni olmadan başkalarıyla paylaşmalarını gerekmektedir. BMD bu araştırma raporunu yayımlamaya, müşterilerine ve gerekli yatırım profesyonellerine dağıtmaya yetkilidir. BMD Araştırma Bölümü gerekli olduğunu düşündüğünde düzenli olarak yatırım tavsiyelerini güncellemekte ve temel analize dayalı araştırma raporları hazırlamaktadır. Bununla birlikte, bu çalışma herhangi bir hisse senedinin veya finansal yatırım enstrümanlarının alımı ya da satımı için BMD ve/veya BMD tarafından direkt veya dolaylı olarak kontrol edilen herhangi bir şirket tarafından gönderilmiş bir teklif ya da öneri oluşturmamaktadır. Herhangi bir alım-satım ya da herhangi bir enstrümanın halka arzına talepte bulunma kararı bu çalışmaya değil, arz edilen yatırım aracı ile ilgili kamuya duyurulmuş ve yayımlanmış izahname ve sirkülere dayanmalıdır. BMD ya da herhangi bir BMD çalışanı bu raporun içeriğindeki görüş ve tavsiyelere uyulması sebebiyle doğabilecek doğrudan ya da dolaylı herhangi bir zarar ya da kayıpla ilgili olarak sorumlu tutulamaz.