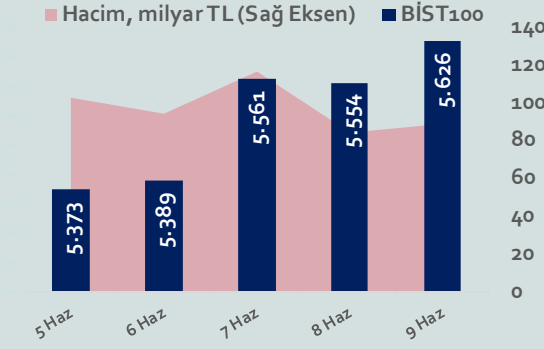


Bizim Haftalık

05 - 09 Haziran 2023

Haftalık Bülten

Periyodik Raporlar



BİST Verileri	9.06.2023
BİST-100 Piyasa Değeri (milyar \$)	199,0
BİST-100 Piyasa Değeri (milyar TL)	4.641,7
BİST-100 İşlem Hacmi (milyar \$)	1,6
BİST-100 İşlem Hacmi (milyar TL)	36,5
BİST-100 F/K Cari	5,65
Yabancı Payı %	27,8

Endeksler	Kapanış	Günlük	Haftalık	YBB	Yıllık
BİST30	6.280,9	1,13%	11,21%	5,7%	123,8%
BİST100	5.626,5	1,31%	10,00%	2,1%	121,5%
BİST30 (\$)	267,6	-0,82%	-1,68%	-15,8%	61,1%
BİST100 (\$)	239,7	-0,65%	-2,75%	-18,7%	59,3%
BİSTMali	5.324,1	0,80%	8,32%	-1,2%	-1,2%
BİSTSınai	9.080,9	0,88%	8,46%	2,0%	2,0%
BİSTBanka	4.990,9	-0,68%	6,26%	-0,7%	-0,7%

Borsalar	Kapanış	Günlük	YBB	365Gün
ABD-DJ IND.	33.963	0,4%	2,5%	5,2%
ABD-S&P 500	4.311	0,4%	12,3%	7,3%
ABD-NASDAQ	13.293	0,4%	27,0%	13,1%
Almanya-DAX	15.956	-0,2%	14,6%	12,4%
İngiltere-FTSE 100	7.569	-0,4%	1,6%	1,2%
Fransa-CAC40	7.218	-0,1%	11,5%	13,5%
Rusya-RTSI	1.033	0,0%	6,4%	-16,0%
Brezilya-BOVESPA	115.488	0,8%	5,2%	7,8%
Japonya-NIKKEI 225	32.265	2,0%	23,7%	14,3%
Çin-SHANGHAI	3.231	0,6%	4,6%	-1,0%
G.Kore KOSPI	2.641	1,2%	18,1%	0,6%
Hindistan-Sensex	62.626	-0,4%	2,9%	14,1%
BİST100	5.626	1,3%	2,1%	121,5%
BİST BANKA	4.991	-0,7%	-0,7%	140,7%
BİST SINAİ	9.081	0,9%	2,0%	103,0%

Kapanış değerleri Cuma günü saat 18:00 itibarı ile alınmıştır.

Döviz-Emtia-Faiz	Kapanış	Günlük	Haftalık	YBB
Dolar/TL	23,3621	1,1%	11,4%	24,9%
Euro/TL	25,1720	0,4%	12,2%	25,7%
Euro/Dolar	1,0755	-0,3%	0,4%	0,5%
Dolar/Yen	139,3	0,3%	-0,5%	6,1%
Altın (\$/ons)	1.965,0	0,0%	0,9%	7,8%
Altın (TL/gram)	1.476,0	1,0%	12,4%	34,6%
Gümüş (\$/ons)	24,4	0,5%	2,2%	2,0%
Gümüş (TL/gram)	18,3	1,6%	14,7%	27,4%
Brent Petrol (\$/varil)	76,3	0,5%	2,7%	-11,2%
VIX	13,7	0,3%	-12,5%	-36,8%
Dolar Endeksi	103,5	0,2%	-0,5%	0,0%
Gösterge Tahvil	15,69%	1,3%	16,5%	79,3%
Tr 10yıl Tahvil	15,10%	1,7%	26,0%	70,4%
ABD 10y Tahvil Faizi	3,74%	0,9%	4,0%	-3,5%

Kapanış değerleri Cuma günü saat 18:00 itibarı ile alınmıştır.

Bu Hafta Ne Oldu...

Yurt içinde enflasyon ve sanayi üretimi verilerinin yanı sıra yeni Cumhurbaşkanlığı Kabinesi ve hafta boyunca TL'de yaşanan değer kaybı dikkat çekti. Yurt dışında ise Euro Bölgesi büyümesi takip edildi. Euro Bölgesi 2023 yılının ilk çeyreğinde %0,1 küçülürken, 2022 son çeyreğinde de aynı oranda küçülen blok böylelikle teknik resesyona girmiş oldu. Türkiye'de Mayıs ayında tüketici fiyat endeksi, doğalgazın konutlara ücretsiz verilmesi nedeniyle hesaplamada sıfır kabul edilmesinin etkisiyle beklentilerin altında aylık %0,04 artarken, Nisan ayında %43,68 olan yıllık enflasyon, Mayıs ayında %39,59 ile 2021 yılı Aralık ayından bu yana en düşük seviyeye geriledi. Yurt içi üretici fiyat endeksi (Yİ-ÜFE), aylık %0,65 ve yıllık %40,76 artış gösterdi. Böylece 2021 yılı Mayıs ayından bu yana görülen en düşük seviyeye inmiş oldu. Sanayi üretimi, Nisan ayında aylık %0,9 ve yıllık %1,2 azaldı. Cumhurbaşkanı Erdoğan, Hazine ve Maliye Bakanı olarak Mehmet Şimşek'i atadı. Şimşek ilk açıklamasında toplumsal refahı yükseltme hedefine ulaşmada şeffaflık, tutarlılık, öngörülebilirlik ve uluslararası normlara uygunluğun temel ilkeler olacağını belirtirken, Türkiye'nin rasyonel bir zemine dönme dışında bir seçeneği kalmadığını dile getirdi. Cumhurbaşkanlığı kararnamesi ile TCMB Başkanı olarak Hafize Gaye Erkan atandı. Bu gelişmeler ışığında haftaya pozitif başlayan ve hafta genelinde alıcılı seyrini sürdüren BİST100 Endeksi, %10 kazançla 5.626,49 puandan haftayı tamamladı. Geride bıraktığımız haftada TL'de %10'u aşan değer kaybı yaşadı. Hafta boyunca rekor üstüne rekor kıran Dolar/TL ve Euro/TL, tarihi zirvelerini sırasıyla 23,6495 ve 25,7304 seviyelerine taşıdı. Altının gram fiyatı, TL'deki değer kaybının etkisiyle 1.494,6 lirayla rekor kırdı. Yurt dışı yerleşik yatırımcılar, 26 Mayıs-2 Haziran 2023 haftasında reel olarak (fiyat ve kur etkisinden arındırılmış) 52,0 milyon dolar hisse senedi satışı, 15,0 milyon dolar Devlet İç Borçlanma Senedi (DİBS-Kesin Alım) alımı ve 0,3 milyon dolar Özel Sektör Tahvil satışı gerçekleştirdi. Aynı haftada yurt içinde yerleşik gerçek kişilerin döviz mevduatı 296 milyon dolar azalarak 105.451 milyon dolara ve tüzel kişilerin döviz mevduatı 245 milyon dolar azalarak 70.011 milyon dolara geriledi. Hafta başında 500 sınırının altına gerileyen Türkiye'nin dolar bazlı 5 yıl vadeli CDS oranı tekrar 500 sınırının üzerine çıktı.

Uzun Vadede Ne Bekliyoruz...

5,65x olan BİST100 cari F/K çarpanı 7,6x olan 5 yıllık ortalamasına göre %25,2 iskontolu. Türkiye özelinde 2018 ve 2019 yılında artan piyasa volatilitésinin azalmasıyla Borsa İstanbul son dönemde önemli bir ralli yaparak rekor tazelemesine rağmen koronavirüs ve petrol fiyatlarındaki hareketler nedeniyle uluslararası endekslere paralel şekilde 2017 yılından beri en düşük seviyelerini de gördü. Mevcut çarpandaki iskontoya rağmen önümüzdeki dönem için belirsizliklerin artıyor olması BİST için aşağı yönlü riskleri artırabilir.

TCMB, 2022 yılının ilk toplantısında ise faizi değiştirmeyerek %14 seviyesinde sabit bıraktı. TCMB, politika faizini 17 Şubat, 17 Mart, 14 Nisan, 26 Mayıs, 23 Haziran ve 21 Temmuz tarihli toplantılarında değişiklik yapmayarak %14 olarak sabit bıraktı. TCMB, 18 Ağustos'ta 100, 22 Eylül'de 100, 20 Ekim'de 150 ve 24 Kasım tarihli toplantısında 150 baz puan indirim yaparak politika faizini %9,00 seviyesine çekerken, 22 Aralık'taki 2022 yılının son toplantısında politika faizini değiştirmeyerek %9,00 seviyesinde sabit bıraktı. TCMB, 19 Ocak'taki 2023 yılının ilk toplantısında politika faizini değiştirmeyerek %9 seviyesinde tutarken, 23 Şubat toplantısında 50 baz puan indirerek %8,50 seviyesine çekti. 23 Mart, 27 Nisan ve 25 Mayıs tarihli toplantılarında ise politika faizini değiştirmeyerek %8,50 seviyesinde sabit bıraktı.

Mayıs ayında %0,04 artan TÜFE'nin Mayıs 2023 tarihli TCMB piyasa katılımcıları anketine göre; Haziran ayında %2,49, 2023 yılı sonunda %37,17 ve 12 ay sonrasında %29,84 artması beklenmektedir. Yine aynı ankette Dolar/TL'nin 2023 sonunda 23,09, 12 ay sonrasında ise 26,61 olması öngörülmektedir. Cari dengenin 2023 sonunda 38,4 milyar dolar, 2024 yılında ise 26,1 milyar dolar açık vermesi beklenmektedir. GSYH büyümesinin 2023 ve 2024'te sırasıyla %3,7 ve %4,6 olacağı öngörülmektedir. TCMB haftalık repo faizinin cari ay sonunda %8,50, 3 ay sonrasında %8,50 ve 12 ay sonrasında ise %11,11 olması beklenmektedir.

Bizim Haftalık

	Haf. Hacim (Milyar TL)	Haf. Değişim	YBB
THYAO	40,14	17,9%	25,6%
AKBNK	19,16	5,2%	4,1%
YKBANK	18,64	7,2%	14,4%
SASA	18,25	13,0%	37,1%
KCHOL	18,18	21,5%	26,6%
SISE	15,04	7,8%	6,4%
ASELS	14,87	13,3%	-10,5%
ISCTR	14,34	9,7%	13,4%
EREGL	14,19	8,7%	-10,0%
EKGYO	14,09	10,0%	-4,9%

Kaynak: Forex

Pazartesi

Haftanın ilk işlem gününe %2,31 artışla başlayan ve seans içinde alıcılı seyrini sürdüren BİST100 Endeksi, %5,04 kazançla 5.372,66 puandan günü tamamladı. Bankacılık Endeksi %3,18 ve Sınai Endeks %4,38 değer kazandı. Türkiye 2 yıllık tahvil faizi %15,19, 10 yıllık tahvil faizi %12,80 ve ABD 10 yıllık tahvil faizi %3,695 seviyelerinden hafta açılışını yaptı. Dolar/TL 21,00 ve Euro TL 22,50 sınırında haftaya başladı. Türkiye'nin dolar bazlı 5 yıl vadeli CDS oranı 494,7 seviyesinden işlem gördü.

Cumartesi akşamı Cumhurbaşkanı Erdoğan, Kabine'yi açıklarken, Hazine ve Maliye Bakanı Mehmet Şimşek oldu. Hazine ve Maliye Bakanı olarak atanan Mehmet Şimşek bakanlıkta düzenlenen törenle görevi Nureddin Nebati'den devraldı. Bakan Şimşek ilk açıklamasında toplumsal refahı yükseltme hedefine ulaşmada şeffaflık, tutarlılık, öngörülebilirlik ve uluslararası normlara uygunluğun temel ilkeler olacağını belirlerken, "Türkiye'nin rasyonel bir zemine dönme dışında bir seçeneği kalmamıştır. Kurala dayalı bir Türkiye ekonomisi özlenen refaha ulaşmamızda önemli olacaktır. Makro finansal istikrarı önceliklendireceğiz" dedi.

TÜİK verilerine göre tüketici fiyat endeksi, Mayıs ayında beklentilerin altında aylık %0,04 artarken Nisan ayında %43,68 olan yıllık enflasyon, Mayıs ayında %39,59 ile 2021 yılı Aralık ayından bu yana en düşük seviyeye geriledi. Yurt içi üretici fiyat endeksi (Yİ-ÜFE), aylık %0,65 artarken yıllık %40,76 artış gösterdi. Böylece 2021 yılı Mayıs ayından bu yana görülen en düşük seviyeye inmiş oldu.

ABD'de ISM hizmet endeksi, siparişlerde ve aktivitedeki azalmayla Mayıs ayında 50,3'e geriledi. Fabrika siparişleri Nisan ayında beklentilerin altında % 0,4 artış gösterdi.

Pazartesi günü hizmet sektörü PMI verisi açısından yoğun bir gün oldu. Almanya'da Mayıs ayında hizmet sektörü PMI beklentilerin altında 57,2 olurken, birleşik PMI 53,9 olarak gerçekleşti. İngiltere'de ise hizmet PMI 55,2 ve birleşik PMI 54 değerini aldı. Euro Bölgesi'nde Mayıs ayında hizmet sektörü PMI 55,1'e gerilerken, birleşik PMI 52,8 değerini aldı.

Euro Bölgesi'nde ÜFE, Nisan'da aylık bazda %3,2 azalırken, yıllık bazda %1 arttı.

Avrupa Merkez Bankası (AMB) Başkanı Lagarde, enflasyonist baskıların güçlü kalmaya devam ettiğini, bu nedenle borçlanma maliyetlerinin daha da artacağını belirtti.

Salı

Cumhurbaşkanı Recep Tayyip Erdoğan, Cumhurbaşkanlığı Kabine Toplantısı sonrasında açıklamalarda bulundu. Enflasyon kaynaklı hayat pahalılığı ve fahiş fiyat sorununu tüm boyutlarıyla milletin gündeminden çıkartmakta kararlı olduklarını belirten Erdoğan, emeklilerinin maaşlarının ve bayram ikramiyelerinin Kurban Bayramı öncesinde ödeneceğinin belirtti.

Dünya Bankası Küresel Ekonomik Beklentiler Raporu'nun Haziran sayısında Türkiye için büyüme tahminini 2023 yılı için %2,7'den %3,2'ye yükseltirken, 2024 yılında %4,3 ve 2025'te %4,1 büyümesinin beklendiği belirtildi.

TCMB, Mayıs ayı fiyat gelişmeleri değerlendirmesinde enflasyonundaki düşüşte bedelsiz doğalgazın belirgin etki yaptığını vurgularken, gıda fiyatlarının yılın ilk aylarına kıyasla daha olumlu bir görünüm sergilediğini ifade etti.

Almanya'da fabrika siparişleri Nisan ayında aylık %0,4 azaldı. Beklenti %3 artış olması yönündeydi. Mart ayı için %10,7 olarak açıklanan düşüş %10,9'a revize edildi. Yıllık olarak ise fabrika siparişleri %9,9 geriledi.

Euro Bölgesi'nde perakende satışlar, Nisan'da bir önceki aya göre değişim göstermezken, geçen yılın aynı dönemine göre %2,6 azaldı.

Çarşamba

Cumhurbaşkanı Erdoğan, Rusya Devlet Başkanı Putin ve Ukrayna Devlet Başkanı Zelenskiy ile telefonda görüştü. Görüşmelerde, Rusya-Ukrayna savaşındaki gelişmeler ele alındı.

Hazine ve Maliye Bakanı Şimşek, sosyal medya hesabından yaptığı paylaşımında, "Yerel ve küresel zorluklar arasında yol alırken, öngörülebilirliği artırmak için kurallara dayalı politika oluşturma taahhüdümüzü teyit ediyoruz. Kısa yollar veya hızlı düzeltmeler olmasa da, deneyimimizin, bilgimizin ve özverimizin önümüzdeki potansiyel engellerin üstesinden gelmemize yardımcı olacağından emin olabilirsiniz. Acil önceliğimiz, ekibimizi güçlendirmek ve güvenilir bir program tasarlamaktır." ifadelerini kullandı.

Hazine ve Maliye Bakanlığı tarafından açıklanan verilere göre Hazine'nin nakit gelirleri 610,2 milyar lira, nakit giderleri 440,4 milyar lira oldu. Böylece nakit dengesinde, 169,8 milyar liralık fazlalık oluştu. Faiz dışı denge ise 265,8 milyar lira fazla verdi.

Ekonomik İşbirliği ve Kalkınma Örgütü (OECD) "Ekonomik Görünüm" raporunda, Türkiye için 2023 büyüme tahminini %2,8'den %3,6'ya yükseltirken, 2024 tahmini ise %3,8'den %3,7'ye düşürdü. OECD, Türkiye için 2023 TÜFE beklentisini %44,6'dan %44,8'e yükseltirken, 2024 beklentisini %41,4'ten %40,8'e düşürdü.

ABD'de Nisan ayında ihracat yıllık %3,6 azalarak 249 milyar dolar gerilerken, ithalat %1,5 artarak 323,6 milyar dolar oldu. Böylece dış ticaret açığı 74,6 milyar dolara yükseldi.

ABD'de mortgage başvuruları 2 Haziran ile biten haftada, mevsim etkisinden arındırılmış olarak %1,4 azaldı. Ülkede 30 yıl vadeli mortgage için ortalama faiz oranı, %6,91'den %6,81'e geriledi.

Almanya'da sanayi üretimi, Nisan ayında aylık %0,3 ve yıllık 1,6 artış gösterdi.

HAFTALIK YÜKSELENLER		DÜŞENLER	
BURCE	59,6%	IMASM	40,5%
BURVA	52,8%	DOGUB	35,4%
VKFYO	52,1%	ATSYH	29,3%
OSMEN	51,1%	ISSEN	19,3%
PENTA	45,1%	ETILR	13,2%
BRNSA	29,3%	EYGYO	12,7%
AYCES	28,9%	PAMEL	11,0%
FENER	27,1%	GMTAS	10,7%
EUKYO	26,2%	KLRHO	9,3%
AYGAZ	25,7%	DIRIT	8,7%
MAALT	24,7%	AHGAZ	8,4%
ADEL	23,3%	DGGYO	8,0%
KUYAS	22,4%	DARDL	7,8%
KRDMD	21,9%	MARKA	7,6%
KRDMB	21,5%	PEGYO	7,6%
EMNIS	21,5%	SAMAT	7,2%
KCHOL	21,5%	SDTTR	7,0%
ITTFH	21,4%	ENSRI	6,9%
PSGYO	21,3%	HEDEF	6,4%
PGSUS	21,1%	OTTO	6,2%

YBB YÜKSELENLER		DÜŞENLER	
BURCE	319%	MARTI	60%
BRNSA	220%	IMASM	58%
AVHOL	207%	ATSYH	58%
PRZMA	207%	CANTE	56%
INVES	197%	UMPAS	54%
BJKAS	149%	PENTA	52%
GEREL	138%	KRONT	50%
PEKGY	108%	SKTAS	49%
MARKA	107%	KERTV	48%
OYAKC	104%	VKGYO	47%
GMTAS	97%	FLAP	47%
KRGYO	94%	AYDEM	47%
POLTK	92%	METUR	47%
IZFAS	86%	KRVGD	46%
IHAAS	86%	KTSKR	46%
RALYH	82%	MANAS	45%
RYSAS	79%	ULUFA	44%
VKFYO	77%	ULUSE	43%
DOCO	77%	KONKA	43%
OSMEN	70%	MAKTK	43%

Bizim Haftalık

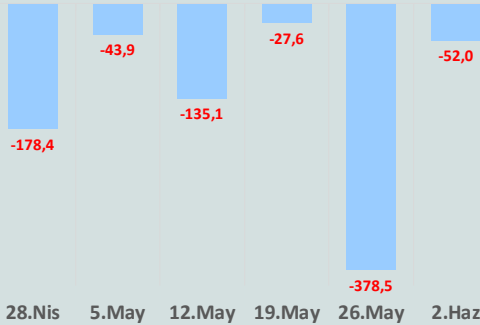
Döviz Pozisyonu	Adet	Milyon TL
Döviz Fazlası Olan Şirket	297	172.596
Döviz Açığı Olan Şirket	204	-345.032
Bütün Şirketler	501	-172.436

Döviz Açığı Olanlar		Döviz Fazlası Olanlar	
THYAO	-112.732	KCHOL	13.629
FROTO	-27.139	ENKAI	12.638
SASA	-21.570	ASELS	12.536
PGSUS	-19.767	DOHOL	11.631
ZOREN	-16.082	TTKOM	9.860
AKENR	-7.875	SISE	7.575
HALKB	-6.840	TUPRS	6.570
AKFYE	-6.669	EREGL	6.064
ULKER	-6.668	ENJSA	4.549
AKBNK	-6.519	GSDHO	4.223

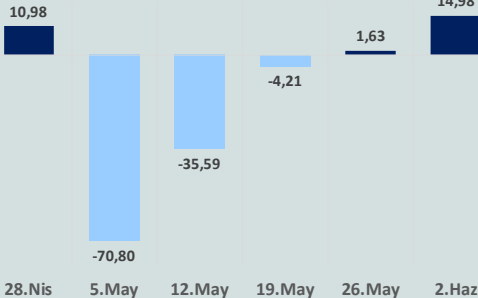
Araştırma Model Portföy Tablosu			
Hisse	Kapanış	Hedef Fiyat	Pot. Get.
AYGAZ	85,15	GG	-
BIMAS	161,60	GG	-
CIMSA	113,80	GG	-
EREGL	36,92	GG	-
PETKM	15,04	GG	-
TCELL	14,52	GG	-
FROTO	699,80	809,74	15,7%
TRGYO	17,08	GG	-
TUPRS	76,75	GG	-
THYAO	171,90	203,70	18,5%

Anahtar Göstergeler	
TÜFE - Nisan 2023	43,68%
ÜFE - Nisan 2023	52,11%
GSYH Büyüme Hızı - 1Ç	4,03%

Yurt Dışı Yerleşikler Hisse Net Reel Değ., m\$



Yurt Dışı Yerleşikler DİBS Net Reel Değ., m\$



Perşembe

TCMB tarafından periyodik olarak açıklanan verilere göre 26 Mayıs-2 Haziran 2023 haftasında yurt dışı yerleşik yatırımcılar, reel olarak (fiyat ve kur etkisinden arındırılmış) 52,0 milyon dolar hisse senedi satışı, 15,0 milyon dolar Devlet İç Borçlanma Senedi (DİBS-Kesin Alım) alımı ve 0,3 milyon dolar Özel Sektör Tahvil satışı gerçekleştirdi. Yılbaşından beri toplam 1.600,7 milyon dolarlık hisse senedi, 27,4 milyon dolarlık DİBS ve 6,0 milyon dolar ÖST satışı yapan yurt dışı yerleşikler böylelikle 2023 yılında toplam 1.634,1 milyon dolarlık menkul kıymet satışı gerçekleştirmiş oldu.

TCMB tarafından haftalık olarak yayınlanan verilere göre 2 Haziran ile biten haftada yurt içinde yerleşik gerçek kişilerin döviz mevduatı 296 milyon dolar azalarak 105.451 milyon dolara ve tüzel kişilerin döviz mevduatı 245 milyon dolar azalarak 70.011 milyon dolara geriledi. Böylece yurt içi yerleşik gerçek ve tüzel kişilerin toplam döviz mevduatı 541 milyon dolar azalarak 175.463 milyon dolar olarak gerçekleşti.

TCMB brüt rezervleri 2 Haziran haftasında 100,5 milyar dolar olurken, net rezervi eksi 5,7 milyar dolara tarihi düşük seviyeye geriledi. Swap hariç net rezervi geçen hafta eksi 61,2 milyar dolar oldu.

Cumhurbaşkanlığı kararnamesi ile TCMB Başkanı olarak Hafize Gaye Erkan atandı. Böylelikle Erkan, TCMB'nin ilk kadın başkanı oldu. Bankacılık Düzenleme ve Denetleme Kurulu Başkanlığı'na 2021'den beri TCMB Başkanı olarak görev yapan Şahap Kavcıoğlu atandı.

Bankacılık Düzenleme ve Denetleme Kurumu (BDDK) verilerine göre önden prim ödemesi uygulamasının sonlandırıldığı 2 Haziran haftasında kur korumalı mevduatlar 35 milyar TL artışla 2,5 trilyon TL oldu. Dolar cinsinden bakıldığında ise kur korumalı mevduatlar 3,5 milyar dolar düşüşle 122,1 milyar dolar oldu.

Morgan Stanley raporunda TCMB politika faizini Haziran ayında %20, Ağustos'ta %25'e yükselteceği tahminini paylaştı.

ABD'de işsizlik maaşı başvuruları 3 Haziran ile biten haftada önceki haftaya kıyasla 28 bin kişi artarak 261 bine yükseldi. ABD'de toptan eşya stokları, Nisan ayında bir önceki aya kıyasla %0,1 azalarak 915,7 milyar dolar oldu. Yıllık bazda ise %6,3'lük artış kaydetti.

Euro Bölgesi 2023 yılının ilk çeyreğinde %0,1 küçüldü. 2022 son çeyreğinde de aynı oranda küçülen blok böylelikle teknik resesyona girmiş oldu.

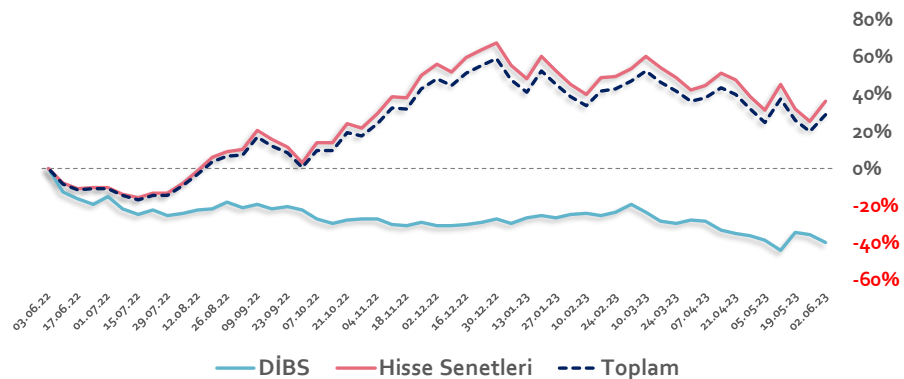
ABD Başkanı Biden, tedarik zincirleri çözülmeye devam ettikçe, şirket kâr marjları tarihsel olarak yüksek seviyelerden düştükçe ve kiralar ılımlı hale gelmeye devam ettikçe, enflasyon daha da düşerek çalışan ailelere daha fazla nefes alma alanı yaratacağını dile getirdi.

Cuma

TÜİK verilerine göre Nisan ayında sanayi üretimi aylık %0,9 ve yıllık %1,2 azaldı. Sanayinin alt sektörleri incelendiğinde, madencilik ve taş ocaklığı sektörü endeksi yıllık %12,2 azaldı, imalat sanayi sektörü endeksi aynı kaldı ve elektrik, gaz, buhar ve iklimlendirme üretimi ve dağıtım sektörü endeksi %4,3 azaldı.

Haftanın son işlem gününe pozitif başlayan ve seans içinde karışık bir seyir izleyen BİST100 Endeksi, %1,31 kazançla 5.626,49 puandan günü tamamladı. Küresel piyasalarda karışık bir seyir izleniyor. Türkiye 2 yıllık tahvil faizi %15,69, 10 yıllık tahvil faizi %15,10 ve ABD 10 yıllık tahvil faizi %3,742 seviyelerinden işlem görüyor. Brent tipi petrolün varil 76,2 dolardan, altının onsu 1.965 dolardan, gramı ise 1.475,8 liradan alıcı buluyor.

Yurt Dışı Yerleşiklerin Hisse & DİBS Stok Hareketleri (Yıllık % Değişim)

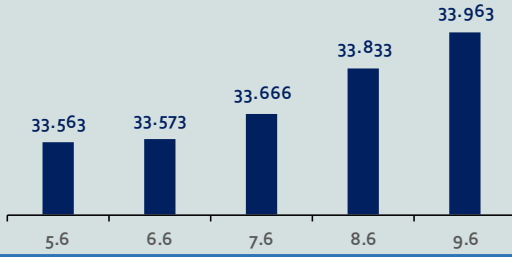


Bizim Haftalık

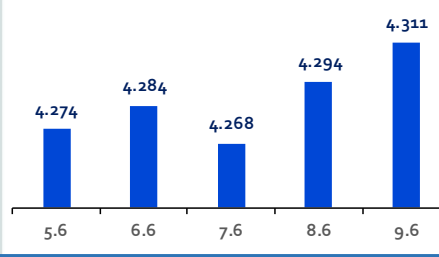
Haftalık Bülten

Periyodik Raporlar

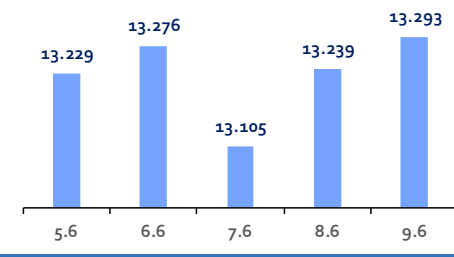
ABD-DOW JONES



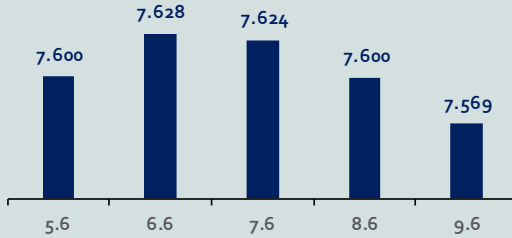
ABD-S&P500



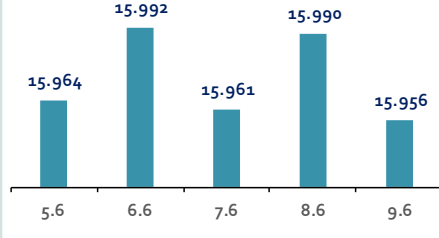
ABD-NASDAQ



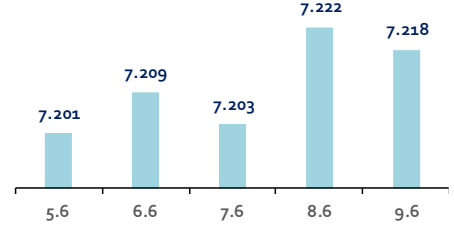
İngiltere-FTSE-100



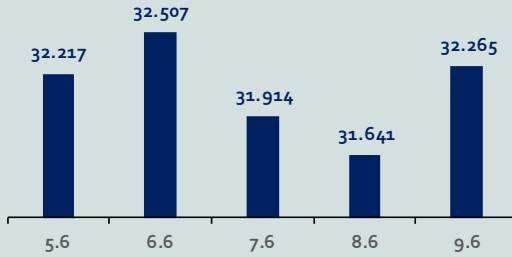
Almanya-DAX



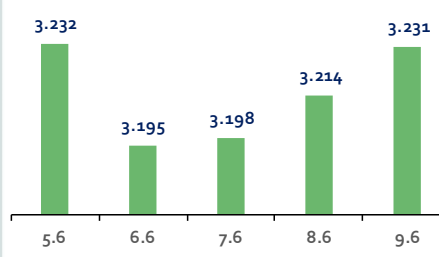
Fransa-CAC40



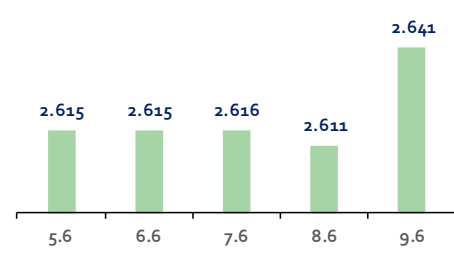
Japonya-NIKKEI



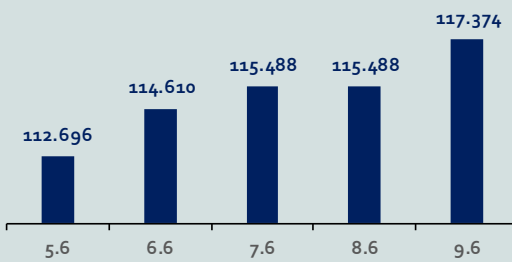
Çin-SSEC



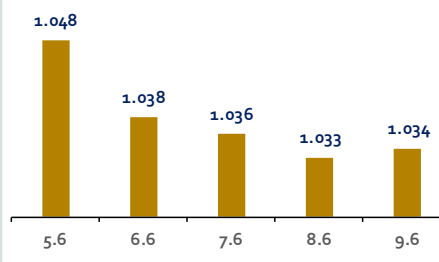
G. Kore-KOSPI



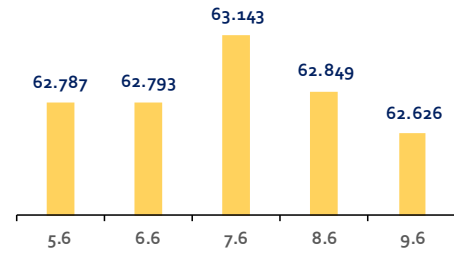
Brezilya-Bovespa



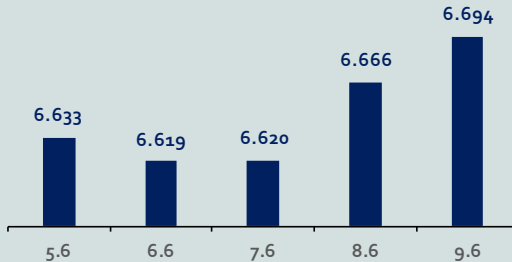
Rusya-RTSI



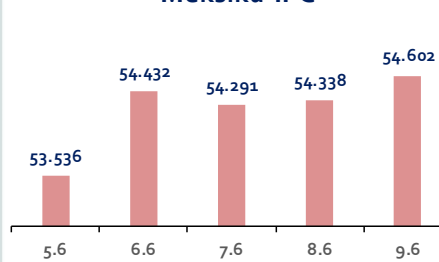
Hindistan-Sensex



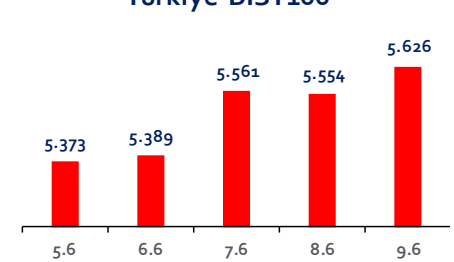
Endonezya-IDX



Meksika-IPC



Türkiye-BİST100



Bizim Haftalık

Gelişmiş Ülke Endeksleri Getirileri

Haftalık

ABD-Dow Jones	0,6%
ABD-S&P500	0,7%
ABD-NASDAQ	0,4%
İngiltere-FTSE100	-0,5%
Almanya-DAX	-0,6%
Fransa-CAC40	-0,7%
Japonya-Nikkei	2,4%
G.Kore-KOSPI	1,5%

Aylık

ABD-Dow Jones	1,2%
ABD-S&P500	4,7%
ABD-NASDAQ	9,1%
İngiltere-FTSE100	-2,5%
Almanya-DAX	0,0%
Fransa-CAC40	-2,4%
Japonya-Nikkei	10,3%
G.Kore-KOSPI	5,2%

3 Aylık

ABD-Dow Jones	6,4%
ABD-S&P500	11,6%
ABD-NASDAQ	19,3%
İngiltere-FTSE100	-2,3%
Almanya-DAX	3,4%
Fransa-CAC40	-0,0%
Japonya-Nikkei	14,6%
G.Kore-KOSPI	10,3%

Yıl Başından Bu Yana

ABD-Dow Jones	2,5%
ABD-S&P500	12,3%
ABD-NASDAQ	27,0%
İngiltere-FTSE100	1,6%
Almanya-DAX	14,6%
Fransa-CAC40	11,5%
Japonya-Nikkei	23,6%
G.Kore-KOSPI	18,1%

Yıllık

ABD-Dow Jones	8,2%
ABD-S&P500	10,5%
ABD-NASDAQ	17,2%
İngiltere-FTSE100	3,4%
Almanya-DAX	15,9%
Fransa-CAC40	16,7%
Japonya-Nikkei	16,0%
G.Kore-KOSPI	1,7%

Gelişmekte Olan Ülke Endeksleri Getirileri

Haftalık

Çin-SSEC	0,0%
Brezilya-Bovespa	4,3%
Rusya-RTSI	-1,7%
Hindistan-Sensex	0,1%
Endonezya-IDX	0,9%
Meksika-IPC	2,6%
BİST100	10,0%

Aylık

Çin-SSEC	-3,8%
Brezilya-Bovespa	9,6%
Rusya-RTSI	1,4%
Hindistan-Sensex	1,4%
Endonezya-IDX	-1,3%
Meksika-IPC	-1,5%
BİST100	24,0%

3 Aylık

Çin-SSEC	0,0%
Brezilya-Bovespa	13,3%
Rusya-RTSI	9,7%
Hindistan-Sensex	5,9%
Endonezya-IDX	-1,1%
Meksika-IPC	3,4%
BİST100	4,5%

Yıl Başından Bu Yana

Çin-SSEC	4,6%
Brezilya-Bovespa	7,0%
Rusya-RTSI	6,5%
Hindistan-Sensex	2,9%
Endonezya-IDX	-2,3%
Meksika-IPC	12,7%
BİST100	2,1%

Yıllık

Çin-SSEC	-1,6%
Brezilya-Bovespa	11,3%
Rusya-RTSI	18,5%
Hindistan-Sensex	15,3%
Endonezya-IDX	-6,9%
Meksika-IPC	12,6%
BİST100	121,2%

Bizim Haftalık

Doların GOÜ Para Birimleri Karşısındaki Değişimi

Haftalık

USD/TRY	11,4%
USD/RUB	2,3%
USD/ZAR	-4,1%
USD/BRL	-1,6%
USD/INR	0,0%
USD/MXN	-1,3%
USD/MYR	0,8%
USD/CNY	0,6%

Aylık

USD/TRY	19,5%
USD/RUB	6,3%
USD/ZAR	-0,8%
USD/BRL	-1,3%
USD/INR	0,6%
USD/MXN	-1,3%
USD/MYR	3,7%
USD/CNY	2,8%

3 Aylık

USD/TRY	19,5%
USD/RUB	8,9%
USD/ZAR	2,1%
USD/BRL	-6,4%
USD/INR	0,5%
USD/MXN	-6,3%
USD/MYR	2,1%
USD/CNY	3,2%

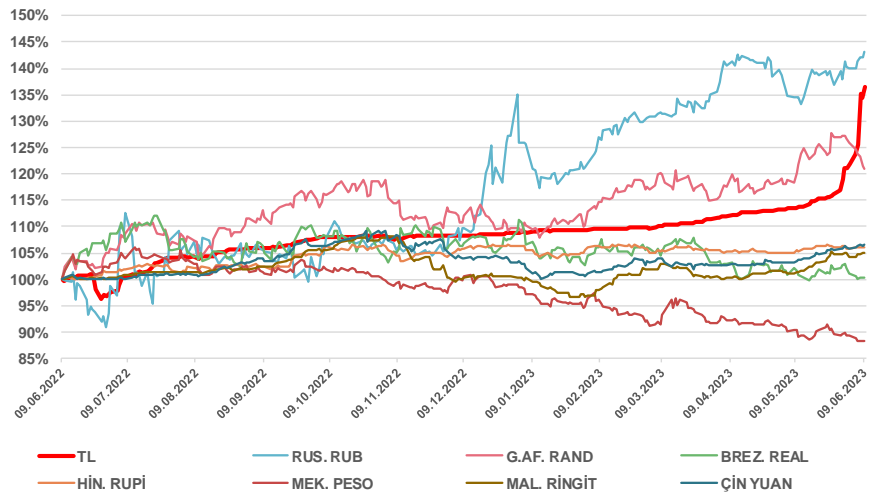
Yıl Başından Bu Yana

USD/TRY	24,8%
USD/RUB	12,4%
USD/ZAR	10,0%
USD/BRL	-7,7%
USD/INR	-0,3%
USD/MXN	-11,1%
USD/MYR	4,3%
USD/CNY	3,4%

Yıllık

USD/TRY	35,8%
USD/RUB	43,1%
USD/ZAR	20,7%
USD/BRL	-0,6%
USD/INR	5,9%
USD/MXN	-11,9%
USD/MYR	5,0%
USD/CNY	6,5%

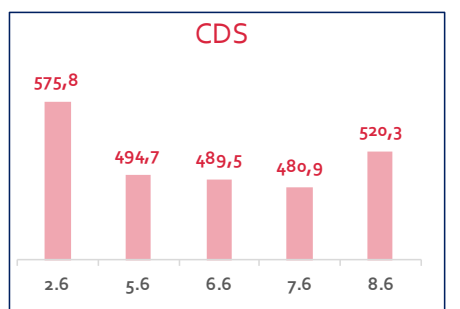
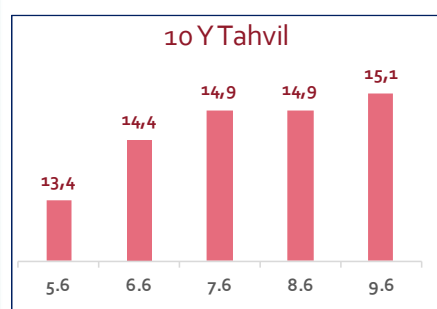
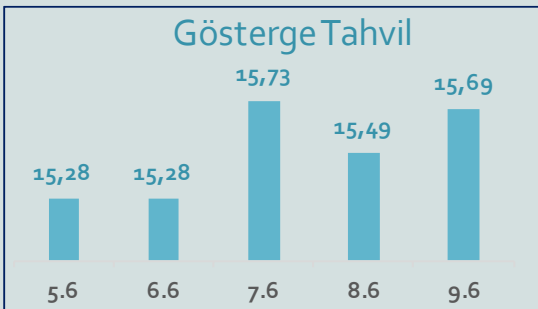
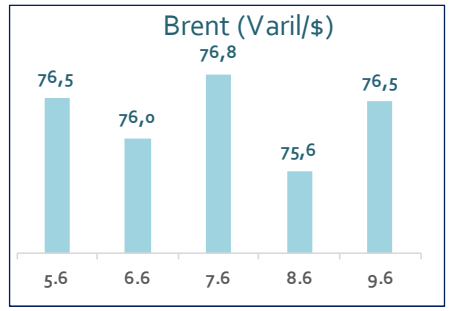
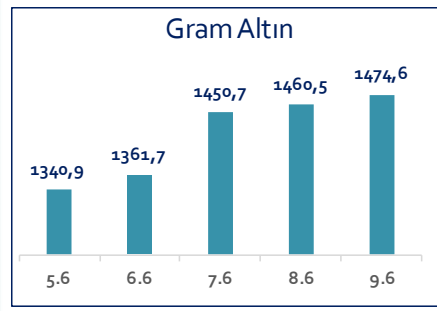
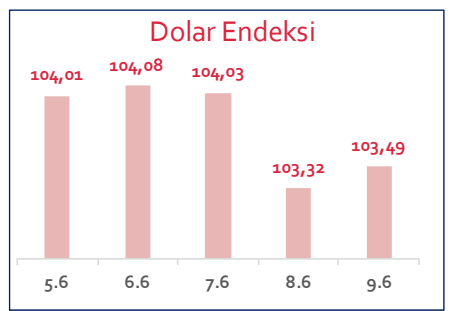
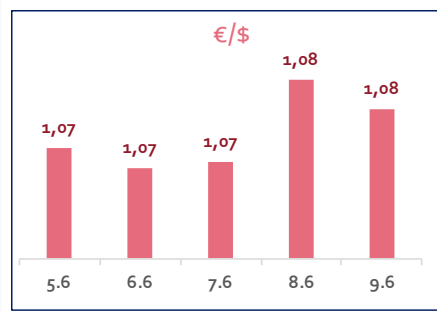
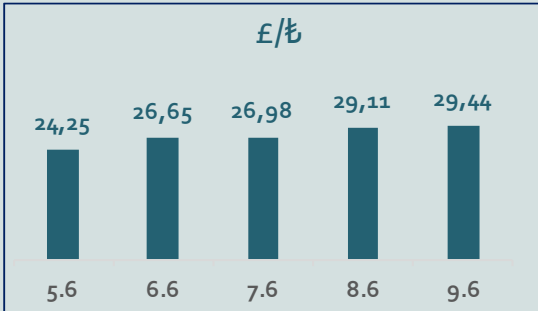
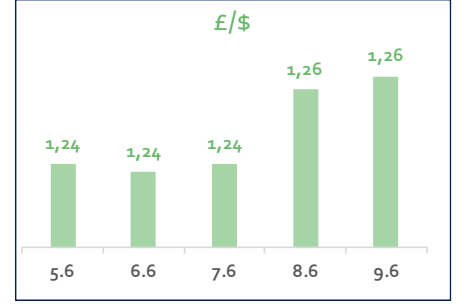
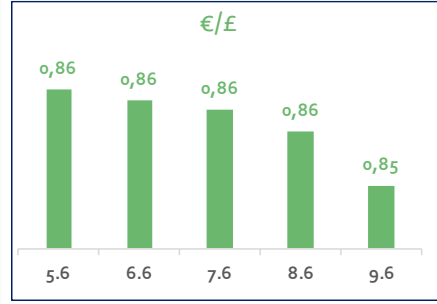
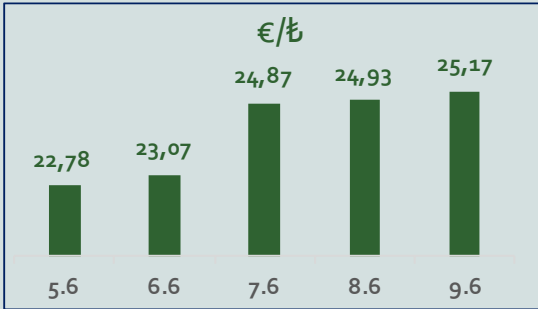
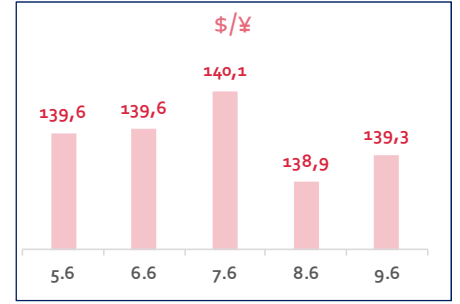
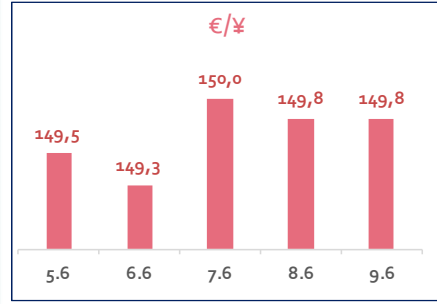
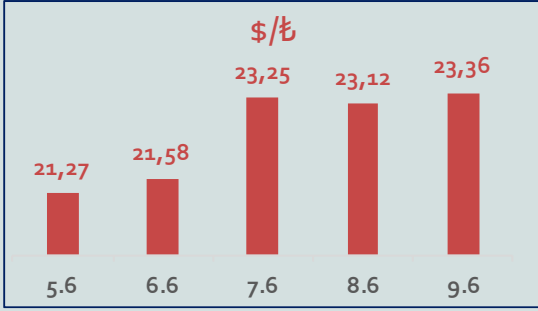
Doların EM Para Birimleri Karşısındaki Seyri



Bizim Haftalık

Haftalık Bülten

Periyodik Raporlar



Bizim Haftalık

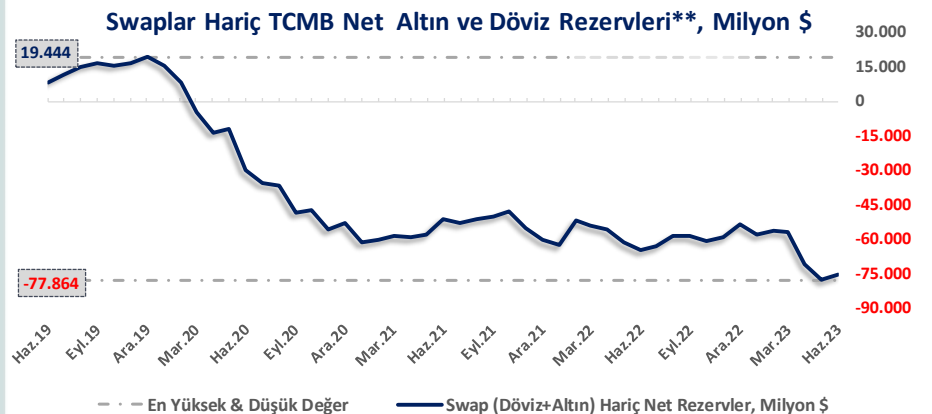
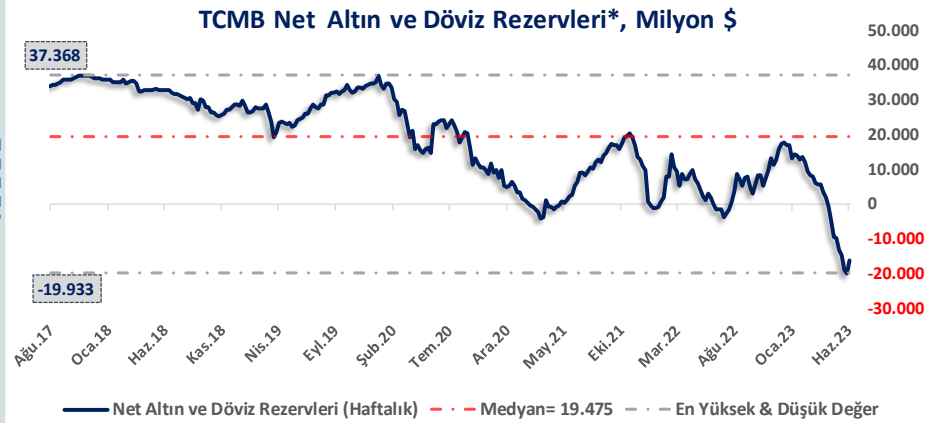
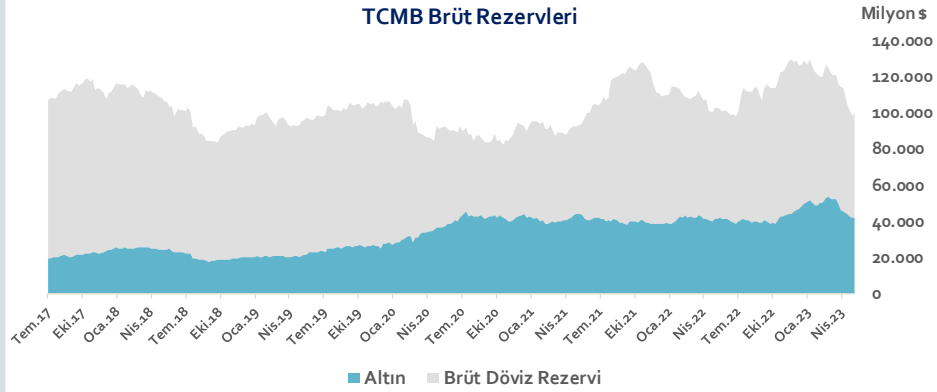
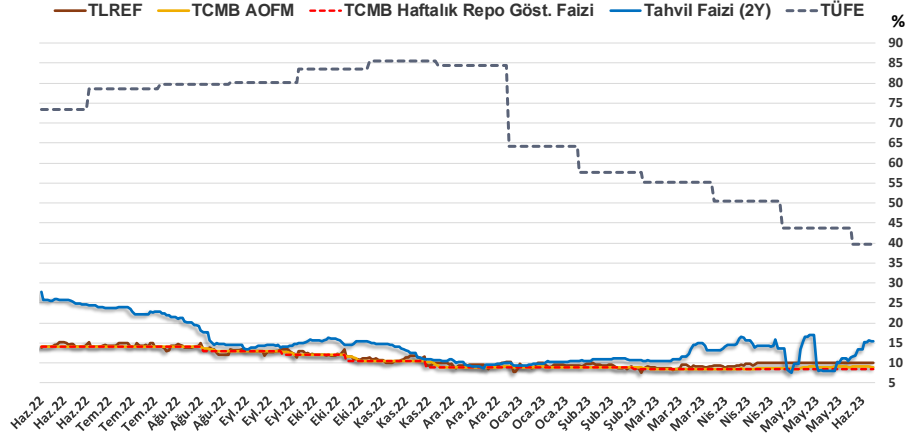
9.06.2023	Kapanış (%)	Değişim (Baz Puan)			
		Haftalık	Aylık	YBB	Yıllık
Gösterge Faiz	8,50	0	0	-50	-550
TLREF	9,99	-1	-1	-27	-379
Tahvil Faizi (2Y)	15,69	222	-92	572	-1.217
TCMB AOFM	8,94	-15	-5	-10	-506
TÜFE	39,59	0	-410	-4.480	-3.391

TCMB Brüt Rezervleri, Milyon \$	2.06.2023	Pay	% Değişim			
			Haftalık	Aylık	YBB	Yıllık
Altın	42.245	42,0%	0,7%	-7,6%	-7,9%	2,3%
Brüt Döviz Rez.	58.239	58,0%	3,0%	-14,9%	-29,8%	-5,2%
Toplam	100.484	100%	2,1%	-12,0%	-22,0%	-2,2%

$$\text{* TCMB Net Altın ve Döviz Rezervleri} = \frac{\text{TCMB Dış Varlıklar Top.} - \text{TCMB Top. Döviz Yükümlülükleri}}{\text{Dolar/TL Paritesi}}$$

$$\text{** Swaplar Hariç TCMB Net Altın ve Döviz Rezervi} = \text{Net Altın ve Döviz Rezervi} - \text{Swap İşlemleri Toplamı}$$

NOT: Bu hesaplamada TCMB'de bulunan kamu kesimi döviz mevduatı hesaba katılmamıştır.



Bizim Haftalık

Haftalık Bülten

Periyodik Raporlar

2.06.2023	Kapanış (%)	Değişim (Baz Puan)			
		Haftalık	Aylık	YBB	Yıllık
İhtiyaç Kredisi	40,14	18	584	1.076	982
Konut Kredisi	18,05	-129	-65	-192	-20
Taşıt Kredisi	30,88	225	531	600	617
Tüketici Kredisi	35,67	125	528	773	904
TL Mevduat	26,93	101	581	837	1.114

Kaynak: TCMB

Diğer Raporlar için TIKLAYINIZ.

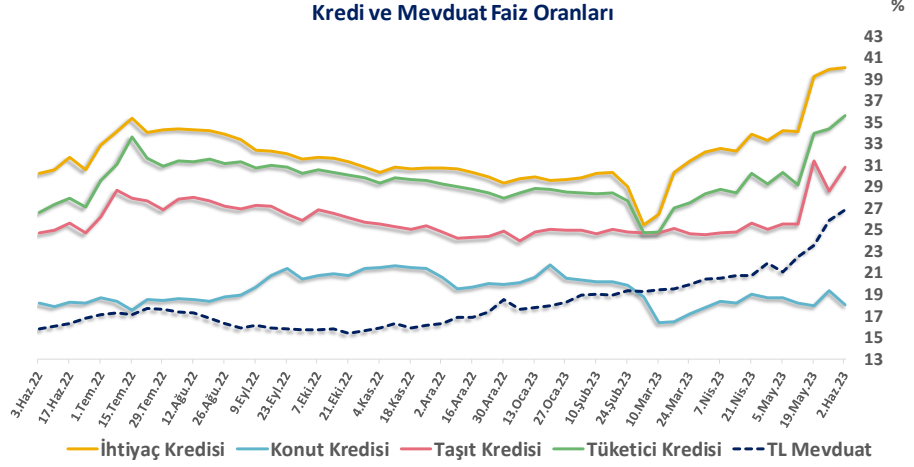
[Haftalık Piyasa Takvimi](#)

[BİST Veri Bankası](#)

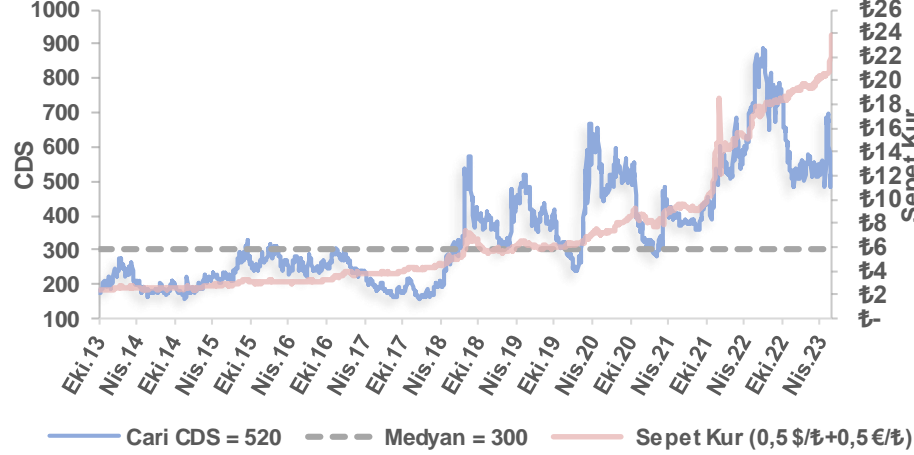
[Şirket Karları](#)

[Strateji Raporu](#)

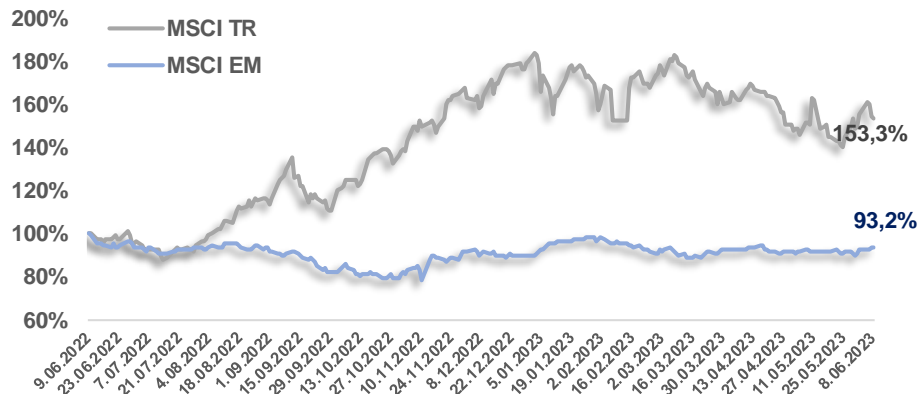
Kredi ve Mevduat Faiz Oranları



Türkiye 5 Yıllık Dolar Bazlı CDS Oranları



MSCI Türkiye & MSCI EM Göreceli Getiri



Bizim Haftalık

Bizim Menkul Değerler A.Ş.

Araştırma Bölümü

E-mail: arastirma@bizimmenkul.com.tr

Telefon: 0216-547-13-00

Önemli Uyarı!

Burada yer alan yatırım bilgi, yorum ve tavsiyeleri yatırım danışmanlığı kapsamında değildir. Yatırım danışmanlığı hizmeti, yetkili kuruluşlar tarafından kişilerin risk ve getiri tercihleri dikkate alınarak kişiye özel sunulmaktadır. Burada yer alan yorum ve tavsiyeler ise genel niteliktedir. Bu tavsiyeler mali durumunuz ile risk ve getiri tercihlerinize uygun olmayabilir. Bu nedenle, sadece burada yer alan bilgilere dayanarak yatırım kararı verilmesi beklentilerinize uygun sonuçlar doğurmayabilir.

Burada yer alan bilgiler Bizim Menkul Değerler A.Ş. (BMD)'nin güvenilir olduğunu düşündüğü yayımlanmış bilgilerden ve veri kaynaklarından derlenerek BMD Araştırma Bölümü tarafından okuyucuyu bilgilendirme amacı ile hazırlanmıştır. Kullanılan bilgilerin hatasızlığı ve/veya eksiksizliği konusunda BMD hiçbir şekilde sorumlu tutulamaz. BMD Araştırma raporları şirket içi ve dışı dağıtım kanalları aracılığıyla tüm BMD müşterilerine eşzamanlı olarak dağıtılmaktadır. Burada yer alan tahmin, yorum ve tavsiyeler dökümanın yayınlandığı tarih itibarıyla geçerlidir. BMD Araştırma Bölümü daha önce hazırladığı ya da daha sonra hazırlayacağı raporlarda bu raporda sunulan görüş ve tavsiyelerden farklı ya da bu raporda sunulan görüş ve tavsiyelerle çelişen başka raporlar yayımlayabilir. Çelişen fikir ve tavsiyeler bu raporu hazırlayan kişilerden farklı zaman dilimlerine işaret ediyor, farklı analiz yöntemlerini içeriyor ya da farklı varsayımlarda bulunuyor olabilir. Böyle durumlarda, BMD'nin bu raporlardaki tavsiye ve görüşlerle çelişen diğer BMD Araştırma Bölümü raporlarını okuyucunun dikkatine sunma zorunluluğu yoktur. BMD ve ilişkili olduğu firmalar bu raporda adı geçen pay senetlerinde pozisyon sahibi olabilir ve/veya raporun yayınlanma tarihinden sonra işlem yapabilir. Ayrıca yatırımcılar bu raporda adı geçen şirketlerle BMD ve/veya diğer ilişkili firmalarının iş ilişkisi içerisinde olabileceğini kabul ederler.

Bu çalışma kesinlikle tekrar çıkarılmak, çoğaltılmak, kopyalanmak ve/veya okuyucudan başkasına dağıtılmak üzere hazırlanmamıştır ve BMD Araştırma Bölümü'nün izni olmadan kopyalanamaz ve çoğaltılıp dağıtılamaz. Okuyucuların bu raporun içeriğini oluşturan yatırım tavsiyeleri, tahmin ve hedef fiyat değerlemeleri de dahil olmak üzere tüm yorum ve çıkarımların, BMD Araştırma Bölümü'nün izni olmadan başkalarıyla paylaşmaması gerekmektedir. BMD bu araştırma raporunu yayınlamaya, müşterilerine ve gerekli yatırım profesyonellerine dağıtmaya yetkilidir. BMD Araştırma Bölümü gerekli olduğunu düşündüğünde düzenli olarak yatırım tavsiyelerini güncellemekte ve temel analize dayalı araştırma raporları hazırlamaktadır. Bununla birlikte, bu çalışma herhangi bir hisse senedinin veya finansal yatırım enstrümanlarının alımı ya da satımı için BMD ve/veya BMD tarafından direk veya dolaylı olarak kontrol edilen herhangi bir şirket tarafından gönderilmiş bir teklif ya da öneri oluşturmamaktadır. Herhangi bir alım-satım ya da herhangi bir enstrümanın halka arzına talepte bulunma kararı bu çalışmaya değil, arz edilen yatırım aracı ile ilgili kamuya duyurulmuş ve yayınlanmış izahname ve sirkülere dayanmalıdır. BMD ya da herhangi bir BMD çalışanı bu raporun içeriğindeki görüş ve tavsiyelere uyulması sebebiyle doğabilecek doğrudan ya da dolaylı herhangi bir zarar ya da kayıpla ilgili olarak sorumlu tutulamaz.