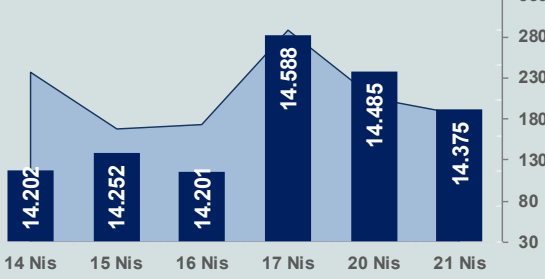


# Bizim Günlük

22 Nisan 2026 Çarşamba

□ Hacim (milyar TL), Sağ Eksen ■ BİST100



## BİST Verileri

BİST-100 Piyasa Değeri (milyar \$)	312,8
BİST-100 Piyasa Değeri (milyar TL)	14.013,0
BİST-100 İşlem Hacmi (milyar \$)	4,1
BİST-100 İşlem Hacmi (milyar TL)	184,7
BİST-100 F/K Cari	16,61
Yabancı Payı %	35,7

Endeksler	Kapanış	Günlük	YBB
BİST-30 (TL)	16.471,96	-0,72%	34,76%
BİST-100 (TL)	14.375,40	-0,76%	27,65%
BİST-Tüm	18.076,90	-0,72%	27,40%
BİST-Hizmet Endeksi	13.144,88	-0,98%	24,48%
BİST-Banka Endeksi	18.075,59	-1,12%	9,28%
BİST-Mali Endeksi	20.025,39	-0,44%	22,44%
BİST-Sınai Endeksi	17.771,22	-0,37%	26,82%
En Yüksek Hacim	Hacim (mTL)	Günlük	
SASA	15.450	-1,6%	
THYAO	13.554	-0,4%	
ASTOR	11.086	4,3%	
TRALT	9.189	-0,3%	
ISCTR	8.543	-1,2%	
TUPRS	7.364	-0,6%	

YÜKSELENLER		DÜŞENLER	
BIGEN	10,0%	UCAYM	10,0%
PKART	10,0%	GLRMK	10,0%
PRZMA	10,0%	ENSRİ	10,0%
ANELE	10,0%	EDATA	10,0%
ESEN	10,0%	KONTR	10,0%
GMTAS	10,0%	SMRVA	10,0%
HUBVC	10,0%	DOGUB	10,0%
BINBN	10,0%	TERA	10,0%
BORLS	10,0%	SVGYO	10,0%
HATSN	10,0%	CRFSA	10,0%
PENGD	10,0%	NATEN	9,9%
ETILR	9,8%	EMKEL	9,4%
OZRDN	9,8%	BRMEN	7,3%
MEGAP	9,7%	ZGYO	6,6%
ARENA	9,3%	HEKTS	6,6%
EGPRO	9,1%	KAPLM	6,4%
SKYLP	8,9%	MSGYO	6,0%
EFOR	8,7%	SUNTK	5,9%
HOROZ	8,6%	IZFAS	5,7%
ISKPL	8,1%	BURCE	5,6%

## Haftalık Piyasa Takvimi

09:00	İngiltere	Tüketici Fiyat Endeksi
10:00	Türkiye	TÜİK/TCMB Tüketici Güven Endeksi
14:00	Türkiye	TCMB, Faiz Kararı

## BİST Veri Bankası

## Şirket Karları

## Strateji Raporu

## PIYASALARA ANALİTİK BAKIŞ

### Dün Ne Oldu...

Güne %0,35 artışla 14.535,11 puandan başlamasına rağmen seans genelinde satıcılı bir seyir izleyen BİST100 Endeksi, %0,76 kayıpla gün içinde gördüğü en düşük seviye olan 14.375,40 puandan günü tamamladı. Bankacılık Endeksi %1,12 ve Sınai Endeks %0,37 değer kaybetti. Türkiye 2 yıllık tahvil faizi bir önceki kapanışa göre 26 baz puan artışla %39,88 ve 10 yıllık tahvil faizi 37 baz puan artarak %32,30 seviyesinden işlem gördü. Dolar/TL 44,85-44,90 ve Euro/TL 52,65-53,00 aralığında hareket etti. Türkiye'nin dolar bazlı 5 yıl vadeli CDS oranı 234,2 oldu.

TCMB'nin açıkladığı verilere göre, mevsimsellikten arındırılmamış reel kesim güven endeksi, Nisan ayında aylık 0,4 puan azalarak 100,6 oldu. Mevsimsellikten arındırılmış reel kesim güven endeksi ise 1,4 puan azalarak 98,6 seviyesinde gerçekleşti. Mevsimsel etkilerden arındırılmış kapasite kullanım oranı (KKO), Nisan ayında aylık 0,5 puan artarak %73,8 seviyesinde gerçekleşti. Mevsimsel etkilerden arındırılmış kapasite kullanım oranı ise değişim göstermeyerek %74,0 oldu.

Citigroup TCMB beklentilerine ilişkin yayınladığı raporda, "Enflasyonun daha uzun süre yüksek kalma riski göz önüne alındığında, daha hızlı bir değer kaybıyla birlikte güvenilirliği pekiştirmek için tamamlanmış bir faiz artışına ihtiyaç duyabileceklerini düşünüyoruz" değerlendirmesine yer verdi.

ABD Borsalarında negatif seyir izlendi. Kapanışta Dow Jones Endeksi, %0,59 azalışla 49.149,38 puana, S&P500 Endeksi, %0,63 azalarak 7.064,01 puana ve Nasdaq Endeksi %0,59 kayıpla 24.259,96 puana geriledi. Avrupa Borsaları da günü düşüşle tamamladı.

ABD'de perakende satışlar Mart ayında aylık %1,7 ve yıllık %4 arttı. Beklenti aylık %1,4 artış olması yönündeydi. ABD'de bekleyen konut satışları, Mart ayında aylık %1,5 artarken yıllık %1,1 azaldı.

ABD-İran gerilimine ilişkin taraflardan karışık açıklamalar gelmeye devam etti. ABD Başkanı Trump, dün İran'ın ateşkesi birçok kez ihlal ettiğini ifade etti. Ardından İran Dışişleri Bakanlığı sözcüsü İsmail Bekayi, İran ile ABD arasında Pakistan'da planlanan ikinci tur görüşmelere katılımına ilişkin henüz kesin karar alınmadığını belirterek, ABD'nin çelişkili açıklamalarının diplomatik süreci etkilediğini söyledi. Sonrasında ise İran'ın, müzakere heyetinin Pakistan'a gitmeyeceği yönündeki kararını ABD'ye ilettiliği bildirildi.

ABD Başkanı Trump, ateşkesin süresinin dolmasına saatler kala Pakistan'ın talebi üzerine İran'ın anlaşmaya yönelik önerisini sunmasına kadar ateşkesi uzatma kararı aldığını duyurdu. Trump, Silahlı Kuvvetler'e Hürmüz Boğazı'ndaki ablukayı sürdürme ve diğer tüm alanlarda hazır durumda kalma talimatı verdiğini kaydederek, İran'ın önerilerini sunmasına ve müzakerelerin sonuçlanmasına kadar ateşkesin uzatılacağını ifade etti. İran tarafında ise ateşkesin uzatılmasının kabul edilip edilmediğine yönelik net bir açıklama yapılmadı.

Almanya ZEW ekonomik beklenti endeksi Nisan ayında eksi 17,2'ye geriledi.

Avrupa Merkez Bankası (AMB) Başkanı Christine Lagarde, İran savaşıyla ilgili iki ana faktörün para politikası tepkisini belirleme çabalarını zora soktuğunu belirtti. Lagarde, enerji arzında kesintinin süresi ve enerji fiyatlarının genel enflasyona yayılma potansiyelinin AMB'nin işini zorlaştırdığını söyledi.

Uluslararası Enerji Ajansı (UEA) Başkanı Fatih Birol, Orta Doğu'daki saldırılarda 84 enerji tesisinin zarar gördüğünü ve bunlardan 34'ünün "ciddi ve çok ciddi hasarı" olduğunu belirterek, "Hürmüz Boğazı güvenli ve herkesi ikna edecek şekilde hemen açılmalı petrol ve doğalgaz arzının savaş öncesine dönmelerini beklemek iyimserlik olur. Bu tesislerde üretimin normal seviyeye dönmeye en az 2 yıl sürebilir, bazıları için bu süreç 2 yılı da geçebilir." açıklamasında bulundu.

### Bugün Gündemdekiler...

Yeni güne başlarken Asya piyasaları karışık bir seyir izliyor. Dow Jones vadeli endeksi %0,59 artıda. Dolar/TL 44,92 ve Euro/TL 52,78 seviyelerinden işlem görüyor. Dolar endeksi 98,30 seviyesinde bulunurken Euro/Dolar paritesi 1,1750 sınırında. Brent tipi petrol 97,65 dolardan, altının onsu 4.766,75 dolardan ve gramı ise 6.885,46 liradan alıcı buluyor.

Bugün yurt içinde TCMB'nin faiz kararı ön plana çıkarken yurt dışında İngiltere'de tüketici fiyat endeksi takip edilecek.

### Piyasa Katılımcıları (Beklenti) Anketi...

**Nisan 2026** tarihli TCMB piyasa katılımcıları anketine göre; **Mart** ayında **%1,94 artan TÜFE'nin Nisan** ayında **%2,93**, **Mayıs** ayında **%1,82**, **2026** sonunda **%27,53** ve **2027** sonunda **%20,13 artması** beklenmektedir. Yine aynı ankette Dolar/TL'nin 2026 sonunda **51,23** ve 12 ay sonrasında ise **53,62** olması öngörülmektedir. Cari dengecinin 2026 sonunda **44,3** milyar dolar, 2027 sonunda ise **39,8** milyar dolar **açık** vermesi beklenmektedir. GSYH büyümesinin 2026 ve 2027'de sırasıyla **%3,5** ve **%4,1** olacağı öngörülmektedir. TCMB haftalık repo faizinin ilk toplantıda **%37,75** ve 2026 yıl sonunda ise **%32,94** olması beklenmektedir.

# Bizim Günlük

22 Nisan 2026 Çarşamba

Borsalar	Kapanış	Günlük	YBB	365Gün
ABD-DJ IND.	49.149	-0,59%	2,26%	28,76%
ABD-S&P 500	7.064	-0,63%	3,19%	36,95%
ABD-NASDAQ	24.260	-0,59%	4,38%	52,86%
Almanya-DAX	24.271	-0,60%	-0,90%	14,45%
İngiltere-FITSE100	10.498	-1,05%	5,71%	26,86%
Fransa-CAC40	8.236	-1,13%	1,06%	36,59%
Rusya-RTSI	1.165	1,02%	4,54%	4,42%
Brezilya-BOVESPA	196.132	-0,04%	21,73%	51,28%
JPN-NIKKEI225	53.123	1,26%	4,68%	52,96%
Çin-SHANGHAI	4.095	0,25%	3,19%	24,98%
G.Kore KOSPI	6.420	0,50%	52,35%	158,52%
Hindistan-Sensex	78.649	-0,79%	-7,71%	0,12%
BİST100	14.375	-0,76%	27,65%	54,29%
BİST100 (\$)	293	-1,19%	19,11%	15,76%
BİST BANKA	18.076	-1,12%	9,28%	56,36%
BİST BANKA (\$)	404	-1,33%	4,57%	31,14%
BİST SINAİ	17.771	-0,37%	26,82%	43,10%
BİST SINAİ (\$)	397	-0,58%	21,35%	21,37%

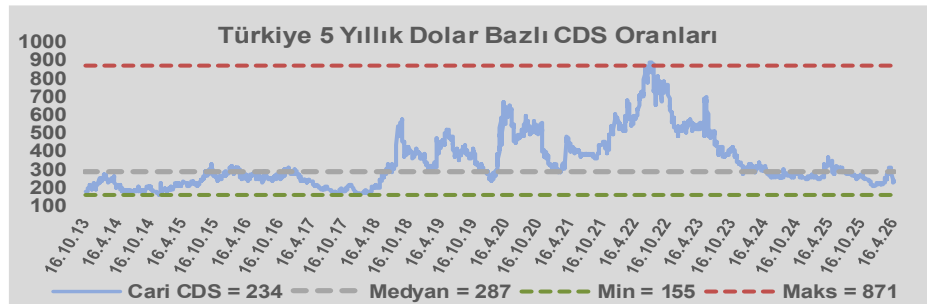
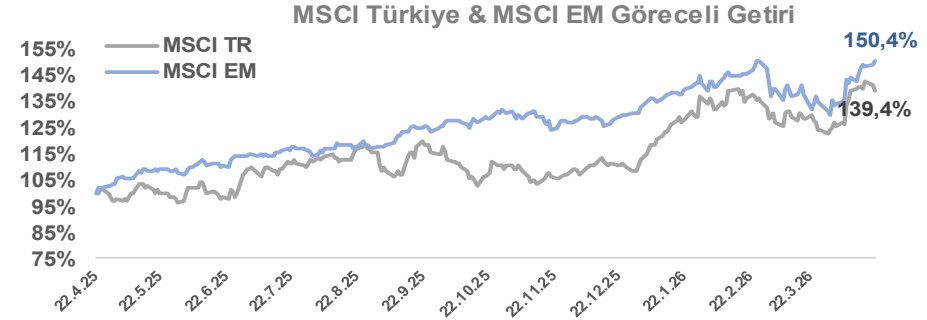
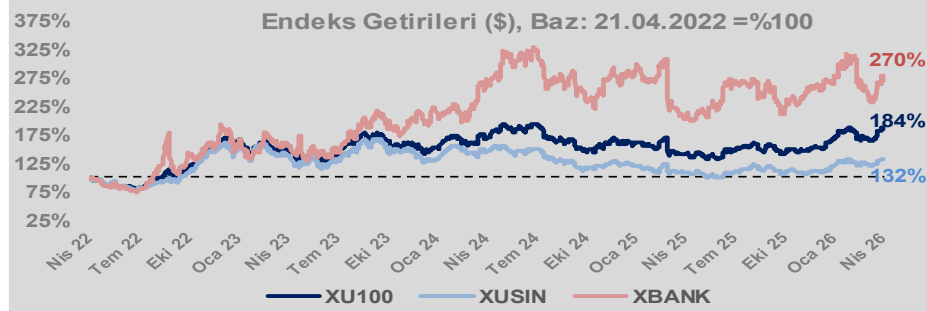
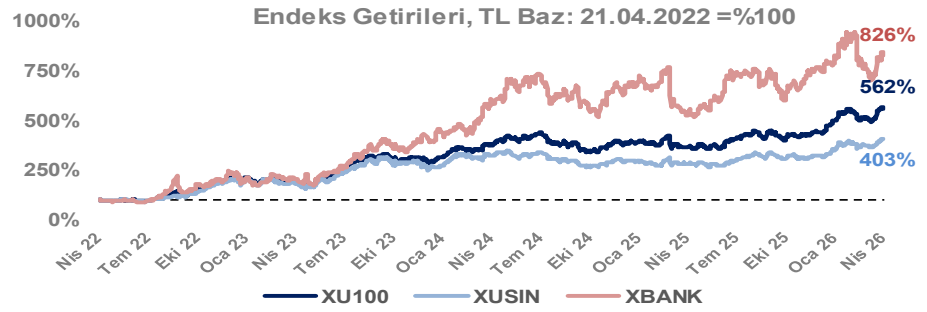
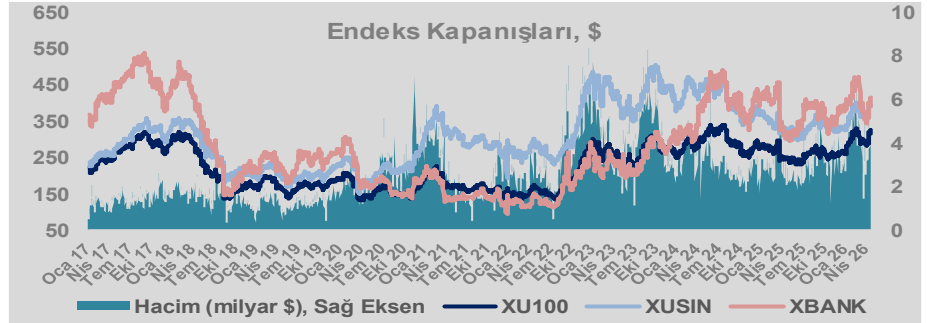
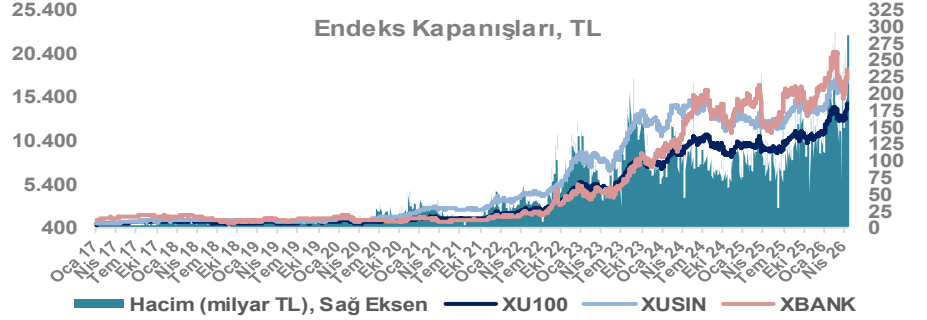
Döviz-Emtia-Faiz	Kapanış	Günlük	YBB
Dolar/TL	44,9225	0,1%	4,7%
Euro/TL	52,7870	0,0%	4,4%
Euro/Dolar	1,1751	0,1%	0,0%
Dolar/Yen	159,20	-0,1%	1,6%
Altın (\$/ons)	4.766	1,0%	10,5%
Altın (TL/gram)	6.884,5	1,1%	15,7%
Gümüş (\$/ons)	78,5	2,4%	10,5%
Gümüş (TL/gram)	113,4	2,5%	15,6%
Brent Petrol (\$/varil)	97,8	-0,7%	60,6%
VIX	19,5	3,3%	29,9%
Dolar Endeksi	98,3	0,2%	0,0%
Gösterge Tahvil	39,88%	0,7%	6,9%
Tr 10yıl Tahvil	32,30%	1,2%	11,4%
ABD 10y Tahvil Faizi	4,28%	-0,2%	2,5%

Döviz Pozisyonu	Adet	Milyon TL
Döviz Fazlası Olan Şirket	301	351.722
Döviz Açığı Olan Şirket	304	-1.450.660
Bütün Şirketler	605	-1.098.938

Döviz Açığı Olanlar	Döviz Fazlası Olanlar
THYAO -276.081	ENKAI 28.609
SASA -145.350	AKFIS 27.881
FROTO -93.613	ASELS 22.638
PETKM -45.957	HALKB 22.357
TCELL -44.411	BINHO 17.501
MOGAN -33.096	DOHOL 16.914
VESTL -31.272	TRGYO 16.641
ZOREN -29.631	ENJSA 14.433
RGYAS -29.107	GSDHO 9.744
PGSUS -26.981	ANSGR 7.196

Araştırma Model Portföy Tablosu			
Hisse	Kapanış	Hedef Fiyat	Pot. Get.
BIMAS	752,50	GG	-
CIMSA	55,05	GG	-
EREGL	33,72	GG	-
PETKM	22,92	GG	-
TUPRS	253,50	GG	-

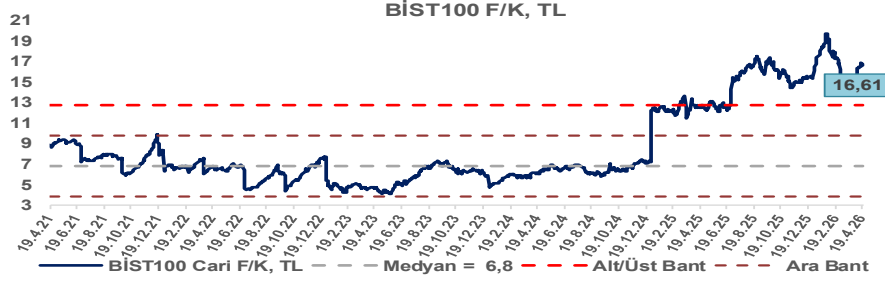
GG: Gözden Geçiriliyor



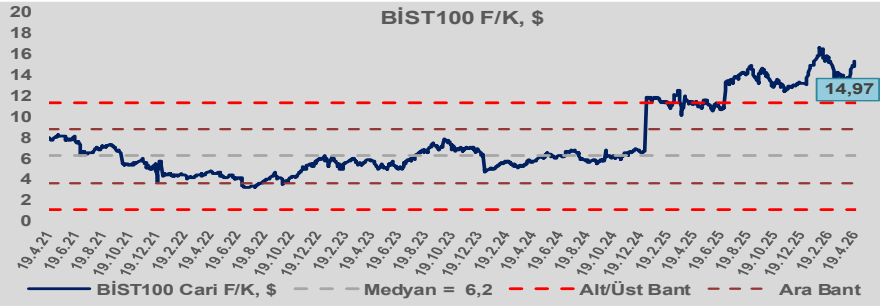
# Bizim Günlük

22 Nisan 2026 Çarşamba

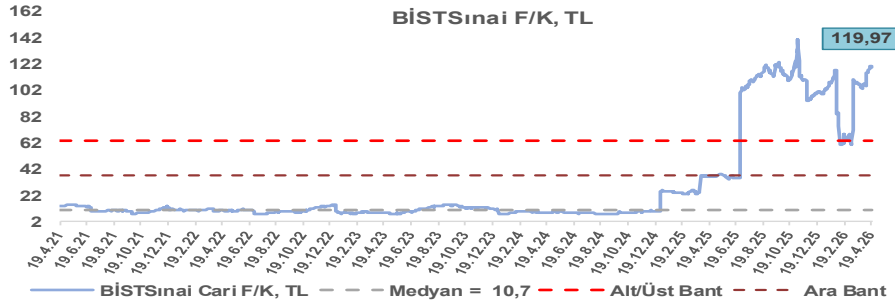
BİST100 Endeksi 6,8x olan 5 yıllık ortalama F/K'sına göre %146,0 primli işlem görmektedir.



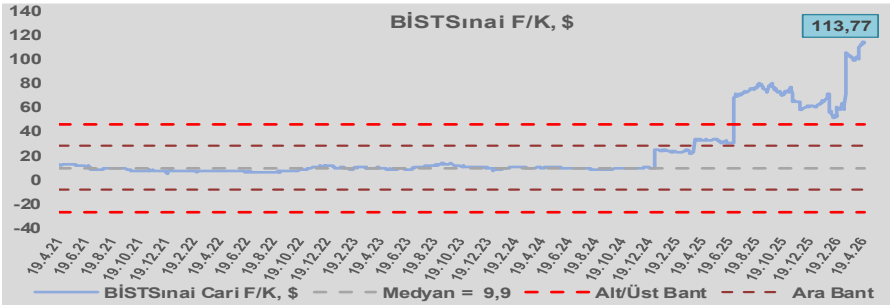
BİST100 Endeksi 6,2x olan dolar bazlı 5 yıllık ortalama F/K'sına göre %141,1 primli işlem görmektedir.



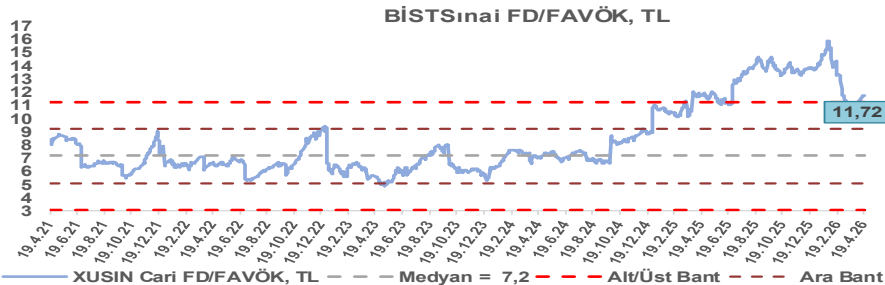
Sınai Endeksi 10,7x olan 5 yıllık ortalama F/K'sına göre %1020,4 primli işlem görmektedir.



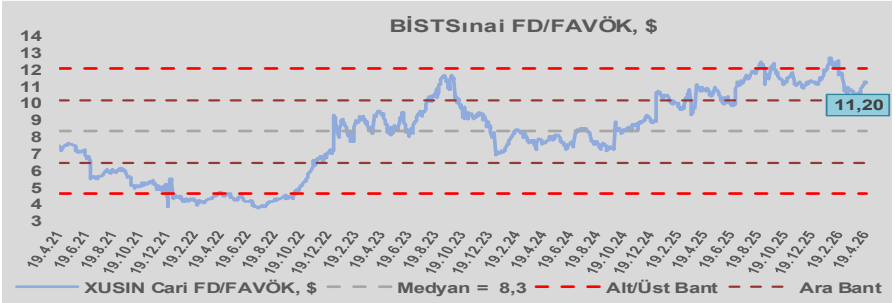
Sınai Endeksi 9,9x olan dolar bazlı 5 yıllık ortalama F/K'sına göre %1054,8 primli işlem görmektedir.



Sınai Endeksi 7,2x olan 5 yıllık ortalama FD/FAVÖK çarpanına göre %63,5 primli işlem görmektedir.



Sınai Endeksi 8,3x olan dolar bazlı 5 yıllık ortalama FD/FAVÖK çarpanına göre %34,1 primli işlem görmektedir.



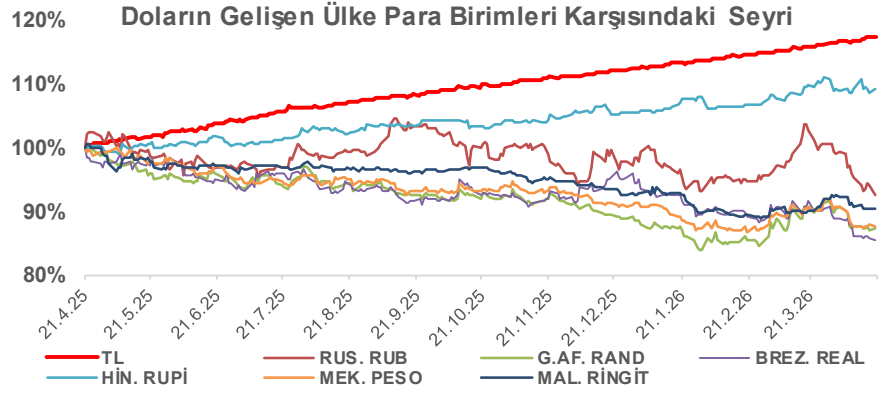
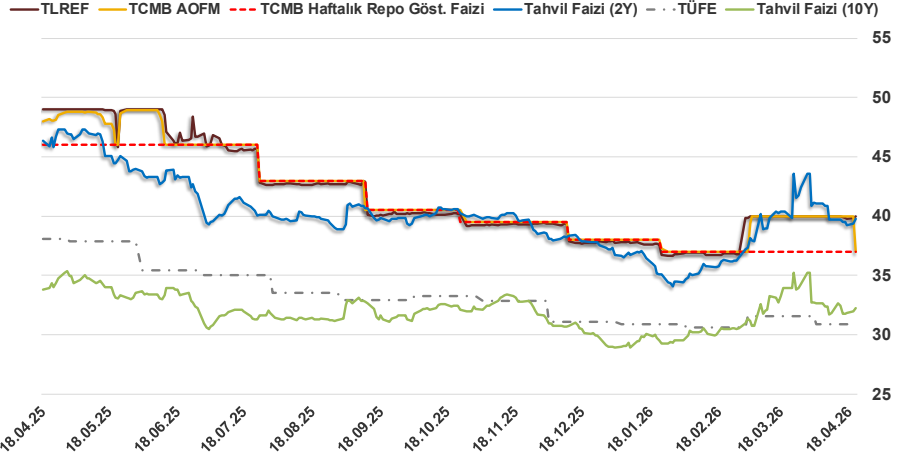
# Bizim Günlük

22 Nisan 2026 Çarşamba

21.04.2026	Kapanış (%)	Değişim (Baz Puan)			
		Haftalık	Aylık	YBB	Yıllık
Gösterge Faiz	37,00	0	0	-100	-900
TLREF	39,95	-3	-4	208	-904
Tahvil Faizi (10Y)	32,23	-23	473	324	-211
Tahvil Faizi (2Y)	39,81	9	-375	260	-682
TCMB AOFM	37,00	-300	-300	-100	-1.106
TÜFE	30,87	0	-67	-21	-724

Kaynak: Finnet

2019'da tamamı ikinci yarıda olmak üzere toplam 1.200 baz puan indirime giderek politika faizini %12,00 seviyesine indiren TCMB, 2020'deki ilk 5 toplantısında 375 baz puan indirime haftalık repo faizini %8,25'e çekti. 24 Eylül 2020'de son iki yıldaki ilk faiz artırımını gerçekleştirdi ve politika faizini 200 baz puan artışla %10,25'e çekti. 22 Ekim'deki toplantısında ise haftalık repo faizini %10,25 seviyesinde sabit bıraktı. Naci Ağbal göreve geldikten sonra yapılan 19 Kasım toplantısında haftalık repo faizi 475 baz puan artışla %15,00'e yükseltirken 24 Aralık toplantısında ise haftalık repo faizi 200 baz puan artışla %17 seviyesine yükseltildi. 2021 yılı Ocak ve Şubat ayı toplantılarında faizde değişikliğe gitmeyen TCMB, 18 Mart'taki toplantısında haftalık repo faizini 200 baz puan artırarak %19'a yükseltti. 6 Mayıs, 17 Haziran, 14 Temmuz ve 12 Ağustos PPK toplantılarında ise faiz oranında değişiklik yapılmayarak %19'da sabit bıraktı. TCMB, politika faizini 23 Eylül'de 100, 21 Ekim'de 200, 18 Kasım 'da 100 ve 16 Aralık toplantısında 100 baz puan indirerek %14 seviyesine çekti. TCMB, 2022 yılının ilk toplantısında ise faizi değiştirmeyerek %14 seviyesinde sabit bıraktı. TCMB, politika faizini 17 Şubat, 17 Mart, 14 Nisan, 26 Mayıs, 23 Haziran ve 21 Temmuz tarihli toplantılarında değişiklik yapılmayarak %14 olarak sabit bıraktı. TCMB, 18 Ağustos'ta 100, 22 Eylül'de 100, 20 Ekim'de 150 ve 24 Kasım tarihli toplantısında 150 baz puan indirim yaparak politika faizini %9,00 seviyesine çekerken, 22 Aralık'taki 2022 yılının son toplantısında politika faizini değiştirmeyerek %9,00 seviyesinde sabit bıraktı. TCMB, 19 Ocak'taki 2023 yılının ilk toplantısında politika faizini değiştirmeyerek %9 seviyesinde tutarken, 23 Şubat toplantısında 50 baz puan indirerek %8,50 seviyesine çekti. 23 Mart, 27 Nisan ve 25 Mayıs tarihli toplantılarında ise politika faizini değiştirmeyerek %8,50 seviyesinde sabit bıraktı. Merkez Bankası politika faizini, 22 Haziran'da 650 baz puan, 20 Temmuz'da 250 baz puan, 24 Ağustos'ta 750 baz puan, 21 Eylül'de 500 baz puan, 26 Ekim'de 500 baz puan, 23 Kasım'da 500 baz puan ve 21 Aralık tarihli toplantısında 250 baz puan artırarak %42,50 seviyesine çıkardı. TCMB, 2024 yılının ilk toplantısında politika faizini 250 baz puan artırarak %45,00 seviyesine yükseltirken, 22 Şubat tarihli toplantısında ise değiştirmeyerek %45,00 seviyesinde sabit bıraktı. Merkez Bankası, 21 Mart tarihli toplantısında politika faizini 500 baz puan artırarak %50 seviyesine yükseltti. TCMB, 25 Nisan, 23 Mayıs, 27 Haziran, 23 Temmuz, 20 Ağustos, 19 Eylül, 17 Ekim ve 21 Kasım tarihli toplantılarında ise politika faizini değiştirmeyerek %50 seviyesinde sabit bıraktı. TCMB, 26 Aralık toplantısında ise politika faizini 250 baz puan indirerek %47,50 seviyesine çekti. TCMB, 2025 yılının ilk toplantısında politika faizini 250 baz puan ve ikinci toplantısında 250 baz puan indirerek %42,50 seviyesine çekerken 17 Nisan tarihli toplantıda 350 baz puan artırarak %46 seviyesine çıkardı. Merkez Bankası, 19 Haziran'da politika faizini değiştirmeyerek %46 seviyesinde sabit bırakırken 24 Temmuz'da 300 baz puan, 11 Eylül 2025'te 250 baz puan, 23 Ekim'de 100 baz puan ve 11 Aralık'ta 150 baz puan indirilerek %38,00 seviyesine düşürüldü. TCMB, 2026 yılının ilk toplantısında 100 baz puan indirerek politika faizini %37'ye düşürürken 12 Mart'ta %37,00 seviyesinde sabit bıraktı.



## Bizim Menkul Değerler A.Ş.

### Araştırma Bölümü

<http://www.bmd.com.tr/>  
arastirma@bmd.com.tr

### Önemli Uyarı

Burada yer alan yatırım bilgi, yorum ve tavsiyeleri yatırım danışmanlığı kapsamında değildir. Yatırım danışmanlığı hizmeti, yetkili kuruluşlar tarafından kişilerin risk ve getiri tercihleri dikkate alınarak kişiye özel sunulmaktadır. Burada yer alan yorum ve tavsiyeler ise genel niteliktedir. Bu tavsiyeler mali durumunuz ile risk ve getiri tercihlerinize uygun olmayabilir. Bu nedenle, sadece burada yer alan bilgilere dayanarak yatırım kararı verilmesi beklentilerinize uygun sonuçlar doğurmayabilir.

Burada yer alan bilgiler Bizim Menkul Değerler A.Ş. (BMD) tarafından okuyucuyu bilgilendirme amacı ile BMD'nin güvenilir olduğunu düşündüğü yayımlanmış bilgilerden ve veri kaynaklarından derlenerek hazırlanmıştır. Kullanılan bilgilerin hatasızlığı ve/veya eksiksizliği konusunda BMD hiçbir şekilde sorumlu tutulamaz. BMD Araştırma raporları şirket içi ve dışı dağıtım kanalları aracılığıyla tüm BMD müşterilerine eşzamanlı olarak dağıtılmaktadır. Ayrıca, Burada yer alan tahmin, yorum ve tavsiyeler dökümanın yayımlandığı tarih itibarıyla geçerlidir. BMD Araştırma Bölümü daha önce hazırladığı ya da daha sonra hazırlayacağı raporlarda bu raporda sunulan görüş ve tavsiyelerden farklı ya da bu raporda sunulan görüş ve tavsiyelerle çelişen başka raporlar yayımlayabilir. Çelişen fikir ve tavsiyeler bu raporu hazırlayan kişilerden farklı zaman dilimlerine işaret ediyor, farklı analiz yöntemlerini içeriyor ya da farklı varsayımlarda bulunuyor olabilir. Böyle durumlarda, BMD'nin bu raporlardaki tavsiye ve görüşlerle çelişen diğer BMD Araştırma Bölümü raporlarını okuyucunun dikkatine sunma zorunluluğu yoktur. BMD ve ilişkili olduğu firmalar bu raporda adı geçen pay senetlerinde pozisyon sahibi olabilir ve/veya raporun yayınlanma tarihinden sonra işlem yapabilir. Ayrıca yatırımcılar bu raporda adı geçen şirketlerle BMD ve/veya diğer ilişkili firmalarının iş ilişkisi içerisinde olabileceğini kabul ederler.

Bu çalışma kesinlikle tekrar çıkarılmak, çoğaltılmak, kopyalanmak ve/veya okuyucudan başkasına dağıtılmak üzere hazırlanmamıştır ve BMD Araştırma Bölümü'nün izni olmadan kopyalanamaz ve çoğaltılıp dağıtılamaz. Okuyucuların bu raporun içeriğini oluşturan yatırım tavsiyeleri, tahmin ve hedef fiyat değerlemeleri de dahil olmak üzere tüm yorum ve çıkarımların, BMD Araştırma Bölümü'nün izni olmadan başkalarıyla paylaşmaması gerekmektedir. BMD bu araştırma raporunu yayınlamaya, müşterilerine ve gerekli yatırım profesyonellerine dağıtmaya yetkilidir. BMD Araştırma Bölümü gerekli olduğunu düşündüğünde düzenli olarak yatırım tavsiyelerini güncellemekte ve temel analize dayalı araştırma raporları hazırlamaktadır. Bununla birlikte, bu çalışma herhangi bir hisse senedinin veya finansal yatırım enstrümanlarının alımı ya da satımı için BMD ve/veya BMD tarafından direkt veya dolaylı olarak kontrol edilen herhangi bir şirket tarafından gönderilmiş bir teklif ya da öneri oluşturmamaktadır. Herhangi bir alım-satım ya da herhangi bir enstrümanın halka arzına talepte bulunma kararı bu çalışmaya değil, arz edilen yatırım aracı ile ilgili kamuya duyurulmuş ve yayımlanmış izahname ve sirkülere dayanmalıdır. BMD ya da herhangi bir BMD çalışanı bu raporun içeriğindeki görüş ve tavsiyelere uyulması sebebiyle doğabilecek doğrudan ya da dolaylı herhangi bir zarar ya da kayıpla ilgili olarak sorumlu tutulamaz.