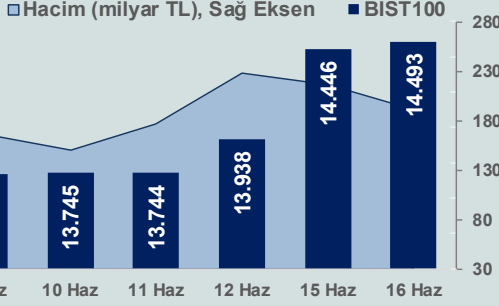


Bizim Günlük

17 Haziran 2026 Çarşamba



BİST Verileri

BİST-100 Piyasa Değeri (milyar \$)	306,4
BİST-100 Piyasa Değeri (milyar TL)	14.154,7
BİST-100 İşlem Hacmi (milyar \$)	4,1
BİST-100 İşlem Hacmi (milyar TL)	191,7
BİST-100 F/K Cari	15,46
Yabancı Payı %	33,2

Endeksler	Kapanış	Günlük	YBB
BİST-30 (TL)	16.698,51	0,67%	36,61%
BİST-100 (TL)	14.493,09	0,32%	28,70%
BİST-Tüm	18.440,54	0,34%	29,96%
BİST-Hizmet Endeksi	13.053,61	-0,27%	23,62%
BİST-Banka Endeksi	18.182,25	0,13%	9,93%
BİST-Mali Endeksi	20.437,41	-0,05%	24,96%
BİST-Sinai Endeksi	18.290,09	0,18%	30,52%
En Yüksek Hacim	Hacim (mTL)	Günlük	
THYAO	17.792	0,2%	
ASTOR	13.563	3,1%	
ASELS	11.795	4,9%	
AKBNK	8.940	0,5%	
SASA	8.764	0,7%	
TRALT	6.669	3,4%	

YÜKSELENLER		DÜŞENLER	
GENIL	10,0%	EMPAE	10,0%
ESCOM	10,0%	IHAAS	10,0%
SONME	10,0%	ENSRI	10,0%
UFUK	10,0%	GENKM	10,0%
DITAS	10,0%	TERA	10,0%
VERTU	10,0%	ALGYO	9,9%
SOKE	10,0%	FRIGO	9,7%
CEMZY	10,0%	SANFM	8,4%
KONTR	10,0%	AVHOL	8,4%
ETILR	10,0%	MEPET	7,7%
PRZMA	10,0%	BESTE	7,4%
PSGYO	10,0%	RALYH	6,4%
NETAS	10,0%	CELHA	6,1%
SELEC	10,0%	ZERGY	6,0%
VANGD	10,0%	KORDS	5,6%
OYAYO	9,9%	DOGYB	5,3%
BRMEN	9,9%	VBTYZ	5,2%
ORGE	9,9%	ALARK	5,1%
BRKO	9,9%	LXGYO	5,1%
SKTAS	9,8%	KLRHO	5,1%

Haftalık Piyasa Takvimi

12:00	Euro Bölgesi	Tüketici Fiyat Endeksi
15:30	ABD	Perakende Satışlar
17:00	ABD	İşletme Stokları
21:00	ABD	ABD Merkez Bankası (Fed), Faiz Kararı

BİST Veri Bankası

Şirket Karları

Strateji Raporu

PIYASALARA ANALİTİK BAKIŞ

Dün Ne Oldu...

Güne %0,25 artışla 14.482,86 puandan başlayarak 14.417-14.576 aralığında hareket eden BİST100 Endeksi, %0,32 kazançla 14.493,09 puandan günü tamamladı. Bankacılık Endeksi %0,13 ve Sinai Endeks %0,18 değer kazandı. Türkiye 2 yıllık tahvil faizi bir önceki kapanışa göre 7 baz puan azalarak %41,69 seviyesine gerilerken 10 yıllık tahvil faizi 20 baz puan artışla %33,23 seviyesinden işlem gördü. Dolar/TL 46,23-46,34 ve Euro/TL 53,63-53,86 aralığında hareket etti. Türkiye'nin dolar bazlı 5 yıl vadeli CDS oranı 217,9 oldu.

TCMB verilerine göre konut fiyat endeksi (KFE), Mayıs ayında aylık %1,7 artarak 227,1 oldu. Yıllık %24,5 oranında artan KFE, aynı dönemde reel olarak %6,1 azaldı.

TÜİK verilerine göre perakende satış hacmi, Nisan ayında aylık %1,7 azalırken yıllık %11,4 arttı. Ticaret satış hacmi ise aylık %2,7 azalırken yıllık %0,1 artış gösterdi.

TÜİK verilerine göre tarım ürünleri üretici fiyat endeksi (Tarım-ÜFE), Mayıs ayında aylık %0,61 ve yıllık %43,08 arttı.

ABD Borsaları günü karışık seyrile tamamladı. Kapanışta Dow Jones Endeksi, %0,64 artışla 51.999,67 puana yükselirken S&P500 Endeksi, %0,57 azalarak 7.511,35 puana ve Nasdaq Endeksi %1,15 kayıpla 26.376,34 puana geriledi. Avrupa Borsaları ise günü yükselişle tamamladı.

ABD'de konut başlangıçları Mayıs ayında yıllık bazda %15,4 azalarak 1,18 milyon seviyesine düştü. ABD'de inşaat izinleri Mayıs ayında yıllık bazda %0,7 azalarak 1,41 milyona geriledi.

ABD Başkanı Donald Trump, İran'ın nükleer silah geliştirmeye taahhüdünden vazgeçmesi halinde inanılmaz sonuçlarla karşılaşacağını söyledi. Trump, İran'ın nükleer silah edinmesine izin vermeyeceklerini ifade ederek, bu konunun ABD ile İran arasında hazırlanan mutabakat zaptının temel unsurlarından biri olduğunu belirtti.

ABD Başkan Yardımcısı James David Vance, İran ile imzalanan mutabakat zaptına ilişkin yaptığı açıklamada, "Anlaşmanın temel unsurlarından biri Uluslararası Atom Enerjisi Ajansı'nın (IAEA) ve Amerika Birleşik Devletleri'nin İran'ın yüksek düzeyde zenginleştirilmiş uranyum stokunu imha etmesine yardımcı olacak olmasıdır. Bu mutabakat zaptında çok açık bir şekilde belirtilmiştir" dedi.

İsviçre Dışişleri Bakanlığı, ABD ile İran arasında sağlanan mutabakatın 19 Haziran'da İsviçre'nin Bürgenstock kasabasında gerçekleştirilmesinin planlandığı bildirildi.

Almanya'da ZEW ekonomik beklenti endeksi Mayıs ayında eksi 10,2'den Haziran ayında 10,5'e yükseldi.

Avrupa Parlamentosu (AP), Avrupa Birliği (AB) ile ABD arasındaki ticaret anlaşmasının uygulanmasına yönelik yasal düzenlemeleri kabul etti. AP tarafından kabul edilen AB mevzuatı, 2029 yılı sonuna kadar geçerli olacak ve ABD'nin anlaşma şartlarını ihlal etmesi halinde AB'nin verdiği tavizleri askıya almasına olanak tanıyan bir dizi güvence hükmü içeriyor.

Bugün Gündemdekiler...

Yeni güne başlarken Asya piyasaları karışık bir seyr izliyor. Dow Jones vadeli endeksi yatay. Dolar/TL 46,31 ve Euro/TL 53,92 seviyelerinden işlem görüyor. Dolar endeksi 99,54 seviyesinde bulunurken Euro/Dolar paritesi 1,1610 sınırında. Brent tipi petrol 78,90 dolardan, altının onsu 4.326,83 dolardan ve gramı ise 6.443,60 liradan alıcı buluyor.

Bugün yurt içinde önemli bir veri akışı bulunmazken yurt dışında İngiltere ve Euro Bölgesi'nde tüketici fiyat endeksi verileri takip edilecek. ABD Merkez Bankası'nın (Fed) açıklayacağı faiz kararı ise piyasaların odağında yer alıyor.

Piyasa Katılımcıları (Beklenti) Anketi...

Haziran 2026 tarihli TCMB piyasa katılımcıları anketine göre; **Mayıs** ayında %1,71 artan **TÜFE'nin Haziran** ayında %1,36, **Temmuz** ayında %1,52, **2026** sonunda %29,14 ve **2027** sonunda %21,39 artması beklenmektedir. Yine aynı ankette Dolar/TL'nin 2026 sonunda **51,47** ve 12 ay sonrasında ise **55,72** olması öngörülmektedir. Cari dengenin 2026 sonunda **49,2** milyar dolar, 2027 sonunda ise **42,5** milyar dolar açık vermesi beklenmektedir. GSYH büyümesinin 2026 ve 2027'de sırasıyla %3,2 ve %4,1 olacağı öngörülmektedir. TCMB haftalık repo faizinin ilk toplantıda %37,00 ve 2026 yıl sonunda ise %34,72 olması beklenmektedir.

Bizim Günlük

17 Haziran 2026 Çarşamba

Borsalar	Kapanış	Günlük	YBB	365Gün
ABD-DJ IND.	52.000	0,64%	8,19%	22,31%
ABD-S&P 500	7.512	-0,57%	9,73%	24,51%
ABD-NASDAQ	26.376	-1,15%	13,49%	33,88%
Almanya-DAX	24.910	0,07%	1,71%	5,11%
İngiltere-FTSE100	10.494	0,61%	5,67%	18,24%
Fransa-CAC40	8.447	0,75%	3,65%	40,10%
Rusya-RTSI	1.088	-1,63%	-2,38%	-0,83%
Brezilya-BOVESPA	169.648	-0,45%	5,29%	21,82%
JPN-NIKKEI225	64.217	0,06%	26,54%	68,60%
Çin-SHANGHAI	4.087	-0,12%	2,98%	21,02%
G.Kore KOSPI	8.838	1,28%	109,72%	205,33%
Hindistan-Sensex	77.133	0,42%	-9,49%	-4,91%
BİST100	14.493	0,32%	28,70%	55,64%
BİST100 (\$)	283	-0,50%	14,70%	15,53%
BİST BANKA	18.182	0,13%	9,93%	36,79%
BİST BANKA (\$)	394	-0,10%	2,00%	15,18%
BİST SINAİ	18.290	0,18%	30,52%	53,50%
BİST SINAİ (\$)	396	-0,06%	21,11%	29,49%

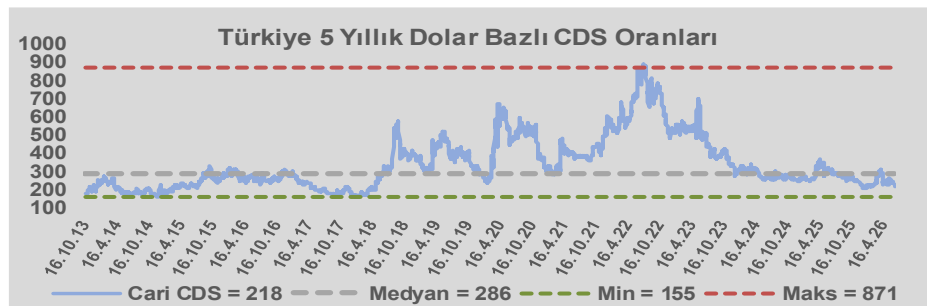
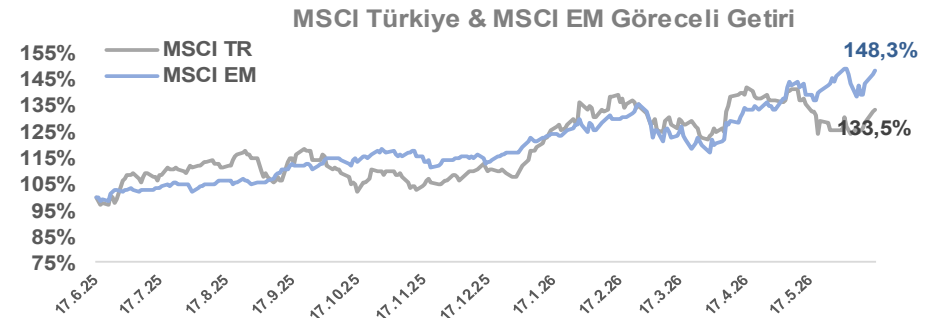
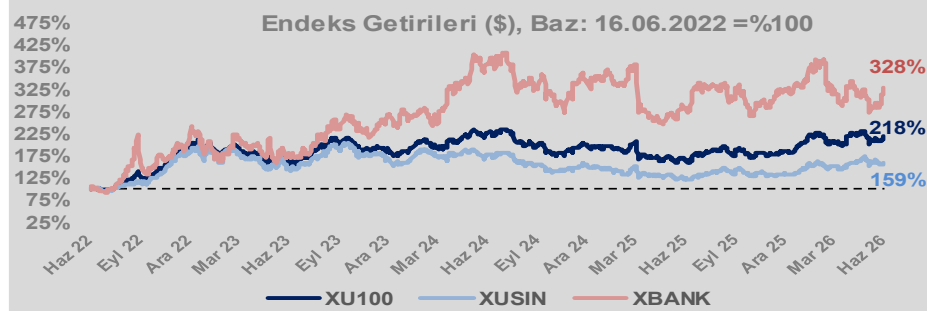
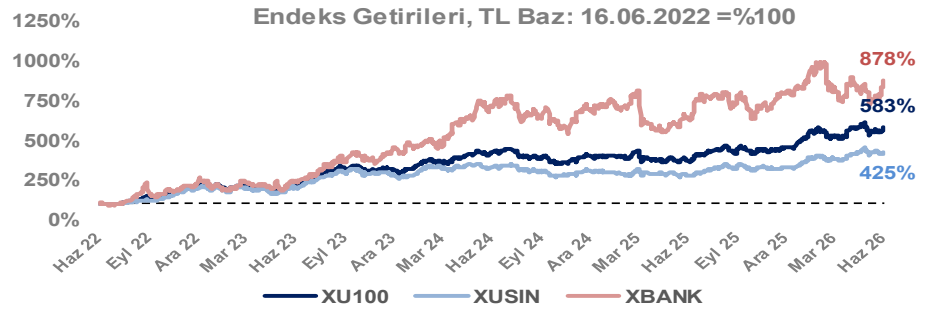
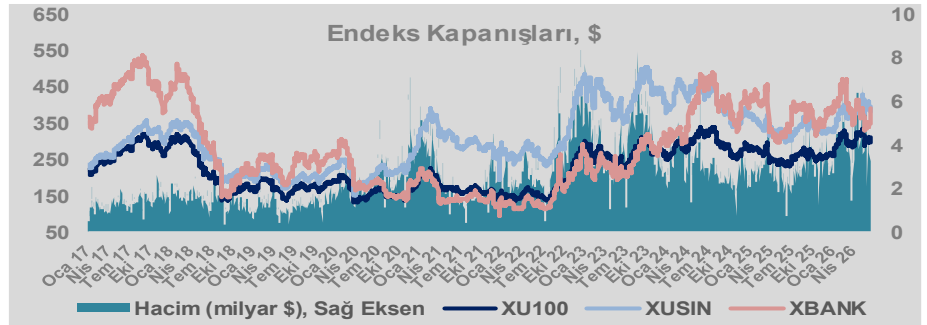
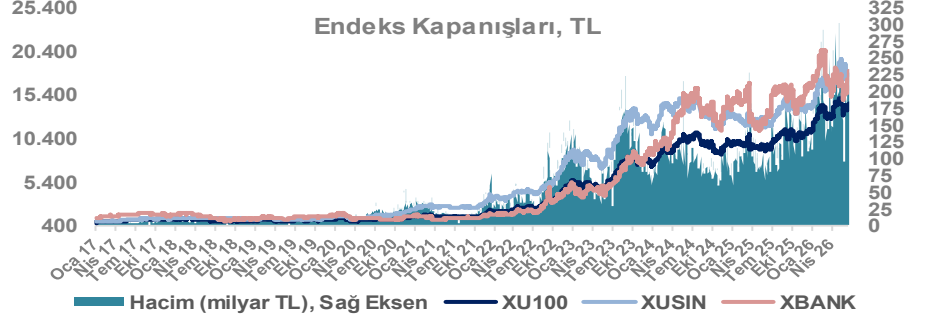
Döviz-Emtia-Faiz	Kapanış	Günlük	YBB
Dolar/TL	46,3168	0,1%	7,9%
Euro/TL	53,9427	0,3%	6,7%
Euro/Dolar	1,1610	0,0%	-1,2%
Dolar/Yen	160,30	-0,1%	2,3%
Altın (\$/ons)	4.328	-0,1%	0,3%
Altın (TL/gram)	6.445,4	0,0%	8,3%
Gümüş (\$/ons)	70,3	0,4%	-1,1%
Gümüş (TL/gram)	104,7	0,4%	6,7%
Brent Petrol (\$/varil)	79,0	0,1%	29,7%
VIX	16,4	1,3%	9,3%
Dolar Endeksi	99,5	-0,1%	1,2%
Gösterge Tahvil	41,69%	-0,2%	11,7%
Tr 10yıl Tahvil	33,23%	0,6%	14,6%
ABD 10y Tahvil Faizi	4,42%	0,1%	5,8%

Döviz Pozisyonu	Adet	Milyon TL
Döviz Fazlası Olan Şirket	299	363.123
Döviz Açığı Olan Şirket	306	-1.620.669
Bütün Şirketler	605	-1.257.546

Döviz Açığı Olanlar	Döviz Fazlası Olanlar
THYAO -250.163	AKFIS 32.026
SASA -124.864	ENKAI 31.450
TTKOM -111.621	SISE 20.753
FROTO -111.166	ASELS 18.272
TCELL -55.087	HALKB 16.601
PETKM -43.646	BINHO 16.222
VESTL -37.061	ENJSA 13.745
PGSUS -34.198	GSDHO 10.101
MOGAN -30.837	TERA 9.963
ZOREN -30.068	DOHOL 8.934

Araştırma Model Portföy Tablosu			
Hisse	Kapanış	Hedef Fiyat	Pot. Get.
BIMAS	386,00	GG	-
CIMSA	51,20	GG	-
EREGL	40,30	GG	-
PETKM	19,75	GG	-
TUPRS	225,40	GG	-

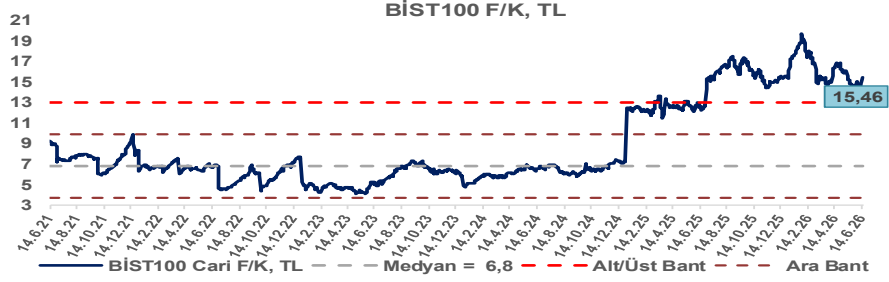
GG: Gözden Geçiriliyor



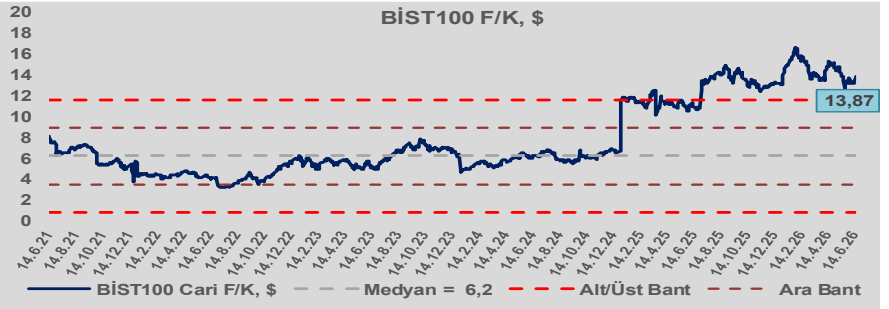
Bizim Günlük

17 Haziran 2026 Çarşamba

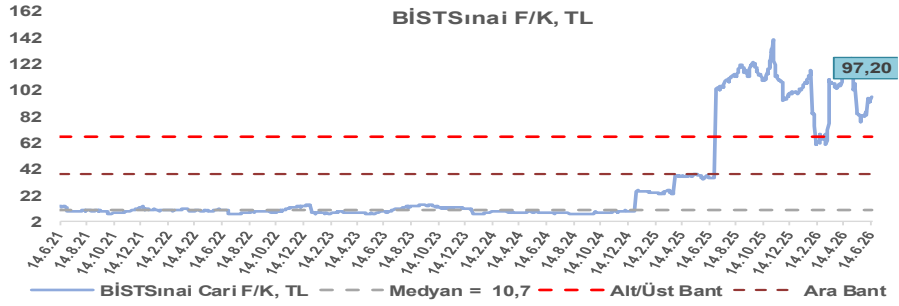
BİST100 Endeksi 6,8x olan 5 yıllık ortalama F/K'sına göre %128,9 primli işlem görmektedir.



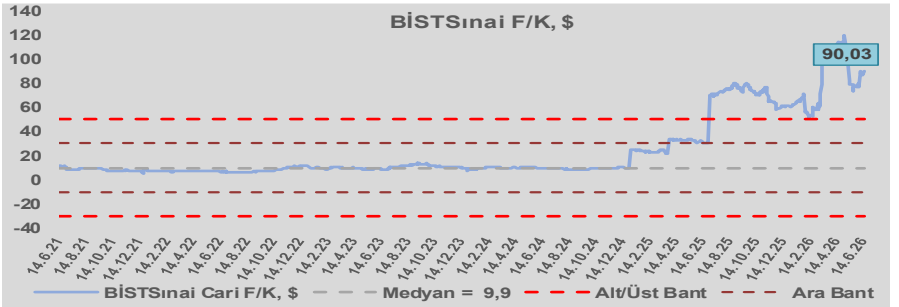
BİST100 Endeksi 6,2x olan dolar bazlı 5 yıllık ortalama F/K'sına göre %123,5 primli işlem görmektedir.



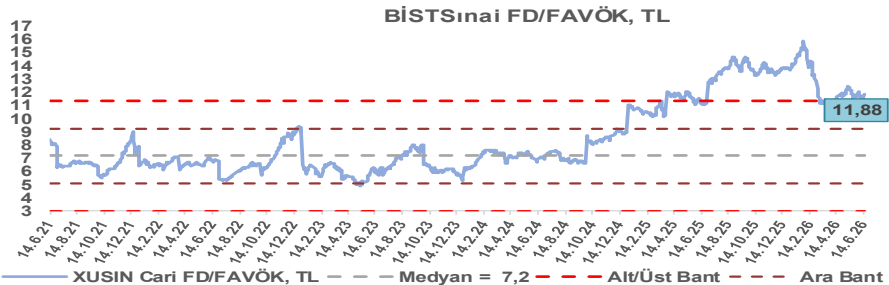
Sınai Endeksi 10,7x olan 5 yıllık ortalama F/K'sına göre %807,7 primli işlem görmektedir.



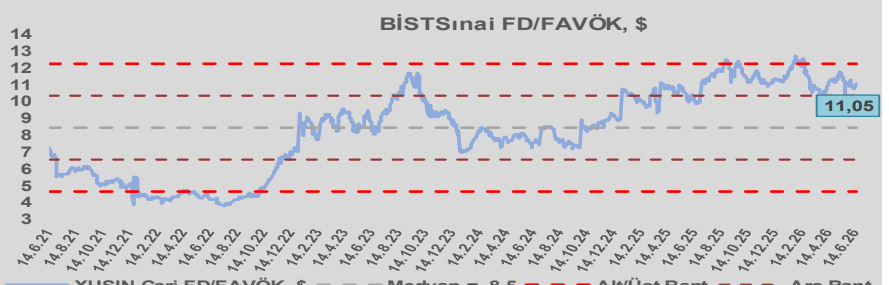
Sınai Endeksi 9,9x olan dolar bazlı 5 yıllık ortalama F/K'sına göre %813,8 primli işlem görmektedir.



Sınai Endeksi 7,2x olan 5 yıllık ortalama FD/FAVÖK çarpanına göre %65,6 primli işlem görmektedir.



Sınai Endeksi 8,5x olan dolar bazlı 5 yıllık ortalama FD/FAVÖK çarpanına göre %30,4 primli işlem görmektedir.



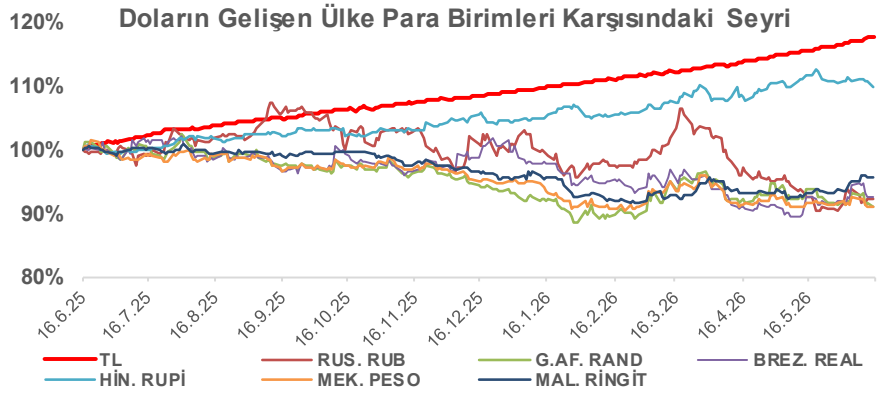
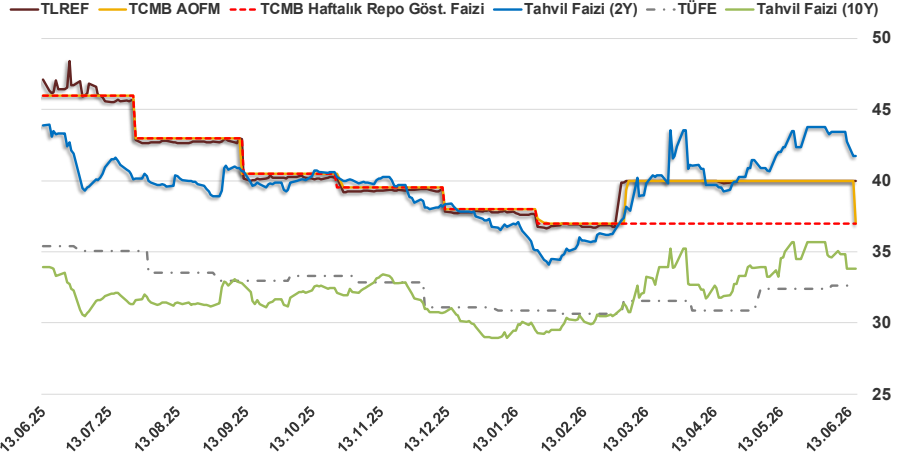
Bizim Günlük

17 Haziran 2026 Çarşamba

16.06.2026	Kapanış (%)	Değişim (Baz Puan)			
		Haftalık	Aylık	YBB	Yıllık
Gösterge Faiz	37,00	0	0	-100	-900
TLREF	39,99	-0	0	212	-612
Tahvil Faizi (10Y)	33,81	-101	434	482	-3
Tahvil Faizi (2Y)	41,72	-173	-178	451	-139
TCMB AOFM	37,00	-300	-300	-100	-900
TÜFE	32,61	0	24	154	-279

Kaynak: Finnet

2019'da tamamı ikinci yarıda olmak üzere toplam 1.200 baz puan indirime giderek politika faizini %12,00 seviyesine indiren TCMB, 2020'deki ilk 5 toplantısında 375 baz puan indirimle haftalık repo faizini %8,25'e çekti. 24 Eylül 2020'de son iki yıldaki ilk faiz artırımını gerçekleştirdi ve politika faizini 200 baz puan artışla %10,25'e çekti. 22 Ekim'deki toplantısında ise haftalık repo faizini %10,25 seviyesinde sabit bıraktı. Naci Ağbal göreve geldikten sonra yapılan 19 Kasım toplantısında haftalık repo faizi 475 baz puan artışla %15,00'e yükseltirken 24 Aralık toplantısında ise haftalık repo faizi 200 baz puan artışla %17 seviyesine yükseltildi. 2021 yılı Ocak ve Şubat ayı toplantılarında faizde değişikliğe gitmeyen TCMB, 18 Mart'taki toplantısında haftalık repo faizini 200 baz puan artırarak %19'a yükseltti. 6 Mayıs, 17 Haziran, 14 Temmuz ve 12 Ağustos PPK toplantılarında ise faiz oranında değişiklik yapılmayarak %19'da sabit bıraktı. TCMB, politika faizini 23 Eylül'de 100, 21 Ekim'de 200, 18 Kasım 'da 100 ve 16 Aralık toplantısında 100 baz puan indirerek %14 seviyesine çekti. TCMB, 2022 yılının ilk toplantısında ise faizi değiştirmeyerek %14 seviyesinde sabit bıraktı. TCMB, politika faizini 17 Şubat, 17 Mart, 14 Nisan, 26 Mayıs, 23 Haziran ve 21 Temmuz tarihli toplantılarında değişiklik yapılmayarak %14 olarak sabit bıraktı. TCMB, 18 Ağustos'ta 100, 22 Eylül'de 100, 20 Ekim'de 150 ve 24 Kasım tarihli toplantısında 150 baz puan indirim yaparak politika faizini %9,00 seviyesine çekerken, 22 Aralık'taki 2022 yılının son toplantısında politika faizini değiştirmeyerek %9,00 seviyesinde sabit bıraktı. TCMB, 19 Ocak'taki 2023 yılının ilk toplantısında politika faizini değiştirmeyerek %9 seviyesinde tutarken, 23 Şubat toplantısında 50 baz puan indirerek %8,50 seviyesine çekti. 23 Mart, 27 Nisan ve 25 Mayıs tarihli toplantılarında ise politika faizini değiştirmeyerek %8,50 seviyesinde sabit bıraktı. Merkez Bankası politika faizini, 22 Haziran'da 650 baz puan, 20 Temmuz'da 250 baz puan, 24 Ağustos'ta 750 baz puan, 21 Eylül'de 500 baz puan, 26 Ekim'de 500 baz puan, 23 Kasım'da 500 baz puan ve 21 Aralık tarihli toplantısında 250 baz puan artırarak %42,50 seviyesine çıkardı. TCMB, 2024 yılının ilk toplantısında politika faizini 250 baz puan artırarak %45,00 seviyesine yükseltirken, 22 Şubat tarihli toplantısında ise değiştirmeyerek %45,00 seviyesinde sabit bıraktı. Merkez Bankası, 21 Mart tarihli toplantısında politika faizini 500 baz puan artırarak %50 seviyesine yükseltti. TCMB, 25 Nisan, 23 Mayıs, 27 Haziran, 23 Temmuz, 20 Ağustos, 19 Eylül, 17 Ekim ve 21 Kasım tarihli toplantılarında ise politika faizini değiştirmeyerek %50 seviyesinde sabit bıraktı. TCMB, 26 Aralık toplantısında ise politika faizini 250 baz puan indirerek %47,50 seviyesine çekti. TCMB, 2025 yılının ilk toplantısında politika faizini 250 baz puan ve ikinci toplantısında 250 baz puan indirerek %42,50 seviyesine çekerken 17 Nisan tarihli toplantıda 350 baz puan artırarak %46 seviyesine çıkardı. Merkez Bankası, 19 Haziran'da politika faizini değiştirmeyerek %46 seviyesinde sabit bırakırken 24 Temmuz'da 300 baz puan, 11 Eylül 2025'te 250 baz puan, 23 Ekim'de 100 baz puan ve 11 Aralık'ta 150 baz puan indirilerek %38,00 seviyesine düşürüldü. TCMB, 2026 yılının ilk toplantısında 100 baz puan indirerek politika faizini %37'ye düşürürken 12 Mart'ta, 22 Nisan'da ve 11 Haziran'da %37,00 seviyesinde sabit bıraktı.



Bizim Menkul Değerler A.Ş.
Araştırma Bölümü
<http://www.bmd.com.tr/>
arastirma@bmd.com.tr

Önemli Uyarı

Burada yer alan yatırım bilgi, yorum ve tavsiyeleri yatırım danışmanlığı kapsamında değildir. Yatırım danışmanlığı hizmeti, yetkili kuruluşlar tarafından kişilerin risk ve getiri tercihleri dikkate alınarak kişiye özel sunulmaktadır. Burada yer alan yorum ve tavsiyeler ise genel niteliktedir. Bu tavsiyeler mali durumunuz ile risk ve getiri tercihlerinize uygun olmayabilir. Bu nedenle, sadece burada yer alan bilgilere dayanarak yatırım kararı verilmesi beklentilerinize uygun sonuçlar doğurmayabilir.

Burada yer alan bilgiler Bizim Menkul Değerler A.Ş. (BMD) tarafından okuyucuyu bilgilendirme amacı ile BMD'nin güvenilir olduğunu düşündüğü yayımlanmış bilgilerden ve veri kaynaklarından derlenerek hazırlanmıştır. Kullanılan bilgilerin hatasızlığı ve/veya eksiksizliği konusunda BMD hiçbir şekilde sorumlu tutulamaz. BMD Araştırma raporları şirket içi ve dışı dağıtım kanalları aracılığıyla tüm BMD müşterilerine eşzamanlı olarak dağıtılmaktadır. Ayrıca, Burada yer alan tahmin, yorum ve tavsiyeler dökümanın yayımlandığı tarih itibarıyla geçerlidir. BMD Araştırma Bölümü daha önce hazırladığı ya da daha sonra hazırlayacağı raporlarda bu raporda sunulan görüş ve tavsiyelerden farklı ya da bu raporda sunulan görüş ve tavsiyelerle çelişen başka raporlar yayımlayabilir. Çelişen fikir ve tavsiyeler bu raporu hazırlayan kişilerden farklı zaman dilimlerine işaret ediyor, farklı analiz yöntemlerini içeriyor ya da farklı varsayımlarda bulunuyor olabilir. Böyle durumlarda, BMD'nin bu raporlardaki tavsiye ve görüşlerle çelişen diğer BMD Araştırma Bölümü raporlarını okuyucunun dikkatine sunma zorunluluğu yoktur. BMD ve ilişkili olduğu firmalar bu raporda adı geçen pay senetlerinde pozisyon sahibi olabilir ve/veya raporun yayınlanma tarihinden sonra işlem yapabilir. Ayrıca yatırımcılar bu raporda adı geçen şirketlerle BMD ve/veya diğer ilişkili firmalarının iş ilişkisi içerisinde olabileceğini kabul ederler.

Bu çalışma kesinlikle tekrar çıkarılmak, çoğaltılmak, kopyalanmak ve/veya okuyucudan başkasına dağıtılmak üzere hazırlanmamıştır ve BMD Araştırma Bölümü'nün izni olmadan kopyalanamaz ve çoğaltılıp dağıtılamaz. Okuyucuların bu raporun içeriğini oluşturan yatırım tavsiyeleri, tahmin ve hedef fiyat değerlemeleri de dahil olmak üzere tüm yorum ve çıkarımların, BMD Araştırma Bölümü'nün izni olmadan başkalarıyla paylaşmaması gerekmektedir. BMD bu araştırma raporunu yayınlamaya, müşterilerine ve gerekli yatırım profesyonellerine dağıtmaya yetkilidir. BMD Araştırma Bölümü gerekli olduğunda düşündüğünde düzenli olarak yatırım tavsiyelerini güncellemekte ve temel analize dayalı araştırma raporları hazırlamaktadır. Bununla birlikte, bu çalışma herhangi bir hisse senedinin veya finansal yatırım enstrümanlarının alımı ya da satımı için BMD ve/veya BMD tarafından direkt veya dolaylı olarak kontrol edilen herhangi bir şirket tarafından gönderilmiş bir teklif ya da öneri oluşturmamaktadır. Herhangi bir alım-satım ya da herhangi bir enstrümanın halka arzına talepte bulunma kararı bu çalışmaya değil, arz edilen yatırım aracı ile ilgili kamuya duyurulmuş ve yayımlanmış izahname ve sirkülere dayanmalıdır. BMD ya da herhangi bir BMD çalışanı bu raporun içeriğindeki görüş ve tavsiyelere uyulması sebebiyle doğabilecek doğrudan ya da dolaylı herhangi bir zarar ya da kayıpla ilgili olarak sorumlu tutulamaz.