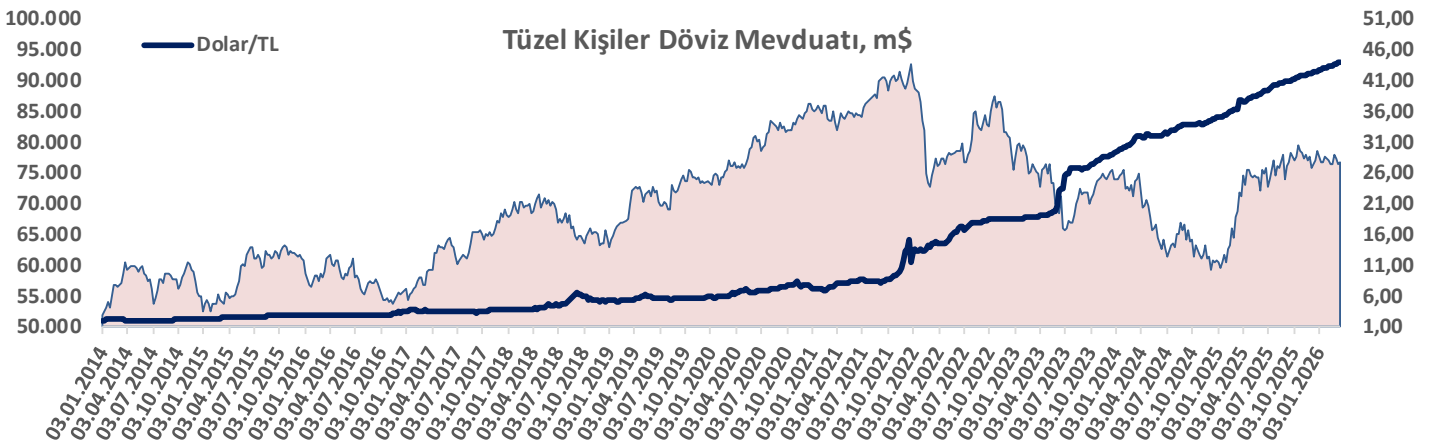
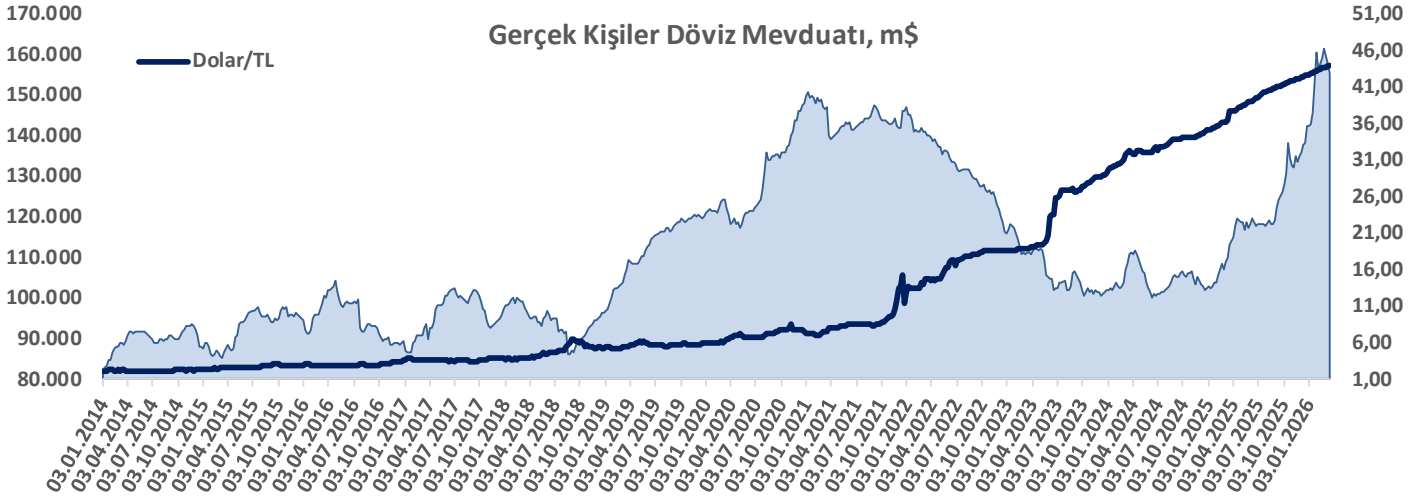
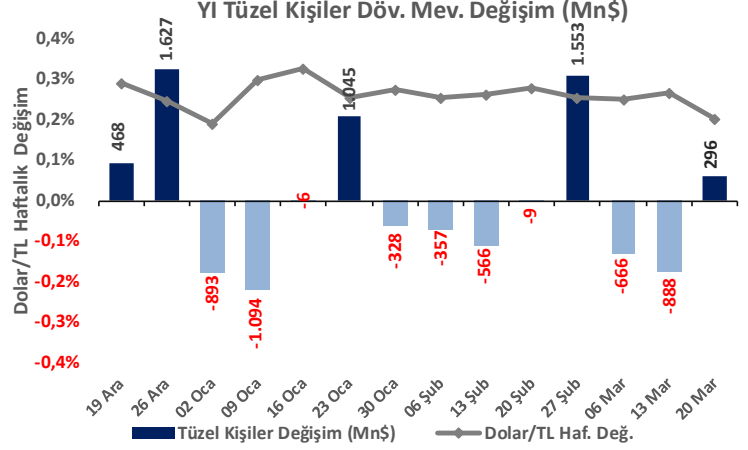
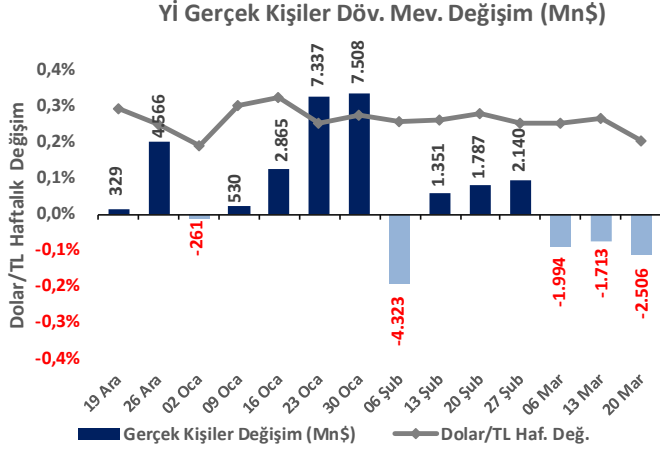


## Yurt İçi Yerleşiklerin Mevduat Hareketleri

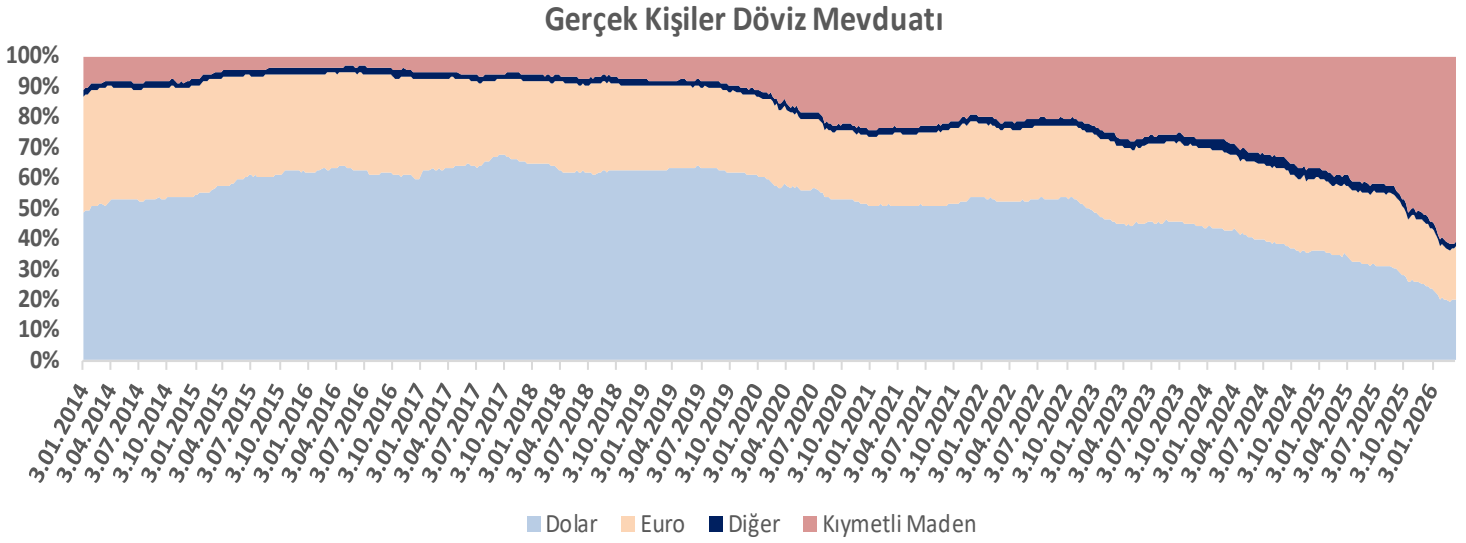
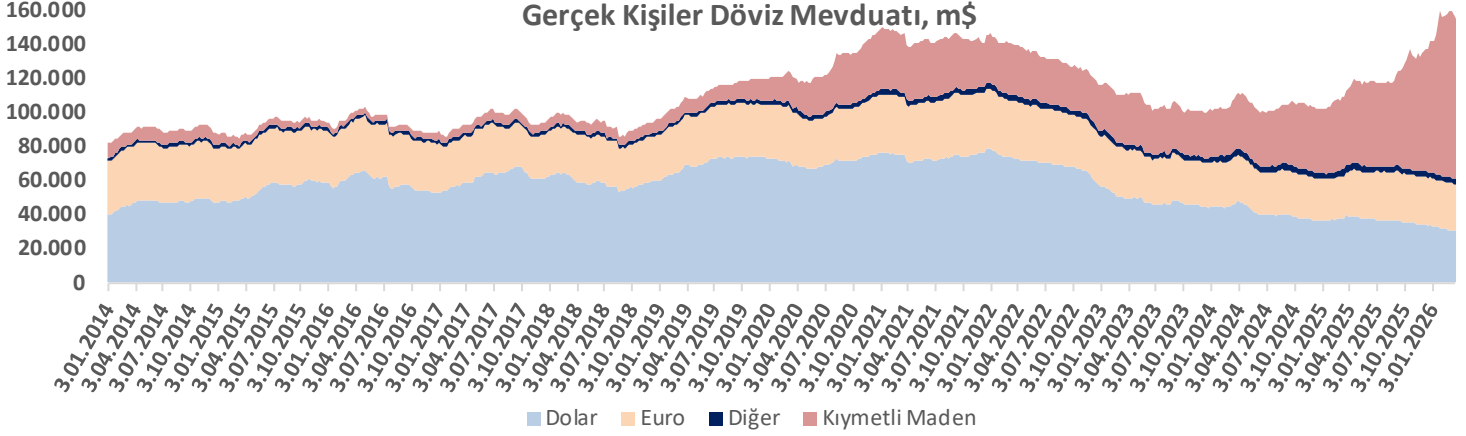
**Yurt içi yerleşik gerçek kişilerin döviz mevduatı 2,5 milyar dolar azalırken kur korumalı mevduat 8 milyon dolar azaldı...**

TCMB tarafından haftalık olarak yayınlanan verilere göre 20 Mart ile biten haftada yurt içinde yerleşik gerçek kişilerin döviz mevduatı 2.506 milyon dolar azalarak 155.437 milyon dolara gerilerken, tüzel kişilerin döviz mevduatı 296 milyon dolar artarak 76.836 milyon dolara yükseldi. Kur korumalı mevduat (KKM) hesapları 8 milyon dolar azalarak 36 milyon dolar (1,6 milyar TL) olarak gerçekleşti.



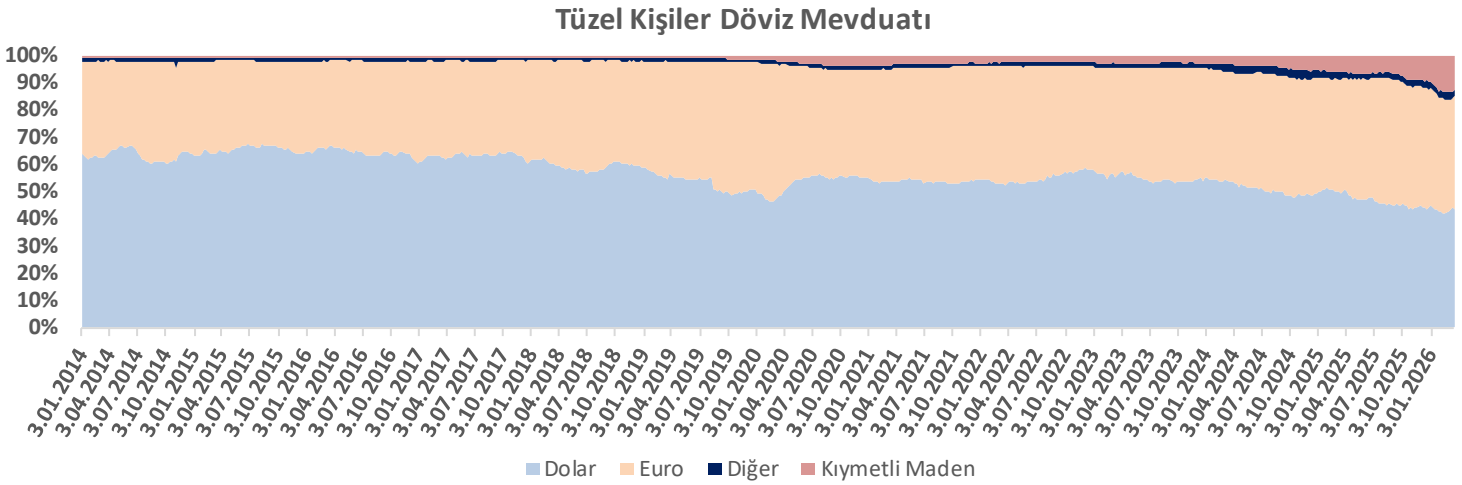
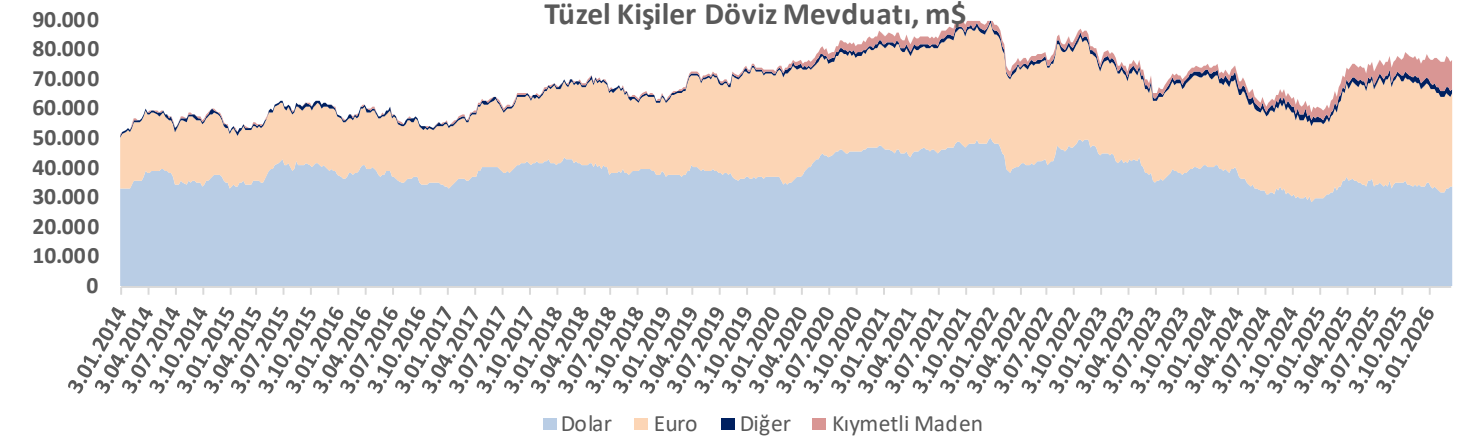
## Mevduat Hareketleri

Yurt içi yerleşik gerçek kişilerin önceki haftaya göre dolar cinsinden mevduatları 2 milyon dolar azalışla 31.391 milyon dolar, Euro cinsinden mevduatları 86 milyon dolar artışla 26.868 milyon dolar, diğer para cinsinden mevduatları 4 milyon dolar azalışla 3.166 milyon dolar ve kıymetli maden depo hesapları 2.586 milyon dolar azalışla 94.012 milyon dolar oldu. Yurtiçi yerleşik gerçek kişilerin döviz mevduatı parite etkisinden arındırılmış 314 milyon dolar artarken, arındırılmamış 2.506 milyon dolar azalarak 155.437 milyon dolar olarak gerçekleşti.



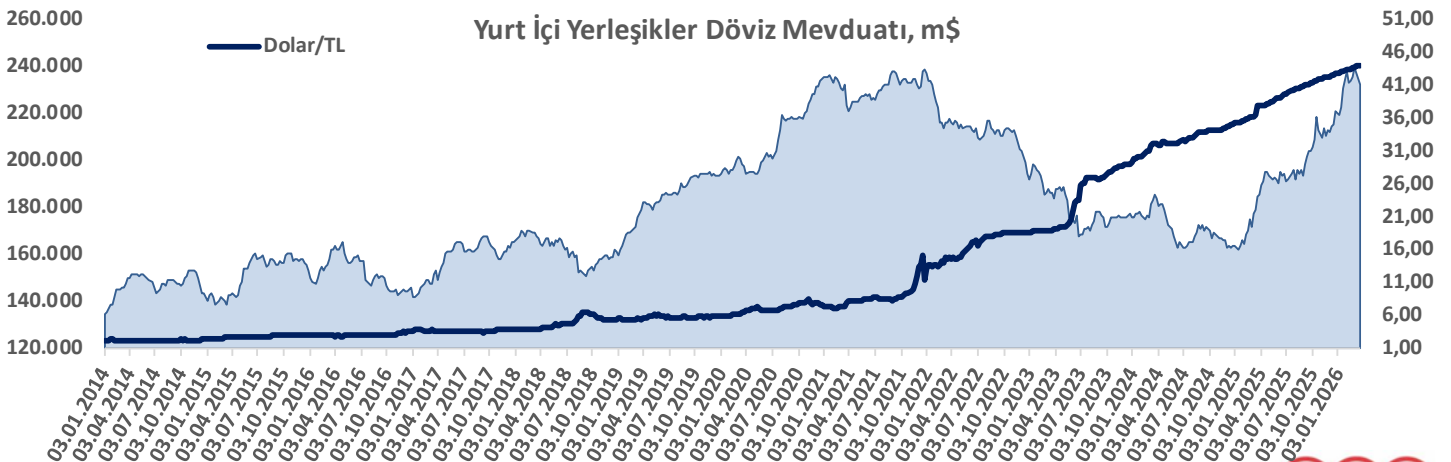
## Mevduat Hareketleri

Yurt içi yerleşik tüzel kişilerin önceki haftaya göre dolar cinsinden mevduatları 143 milyon dolar azalışla 33.721 milyon dolar, Euro cinsinden mevduatları 975 milyon dolar artışla 31.761 milyon dolar, diğer para cinsinden mevduatları 129 milyon dolar azalışla 1.732 milyon dolar ve kıymetli maden depo hesapları 407 milyon dolar azalışla 9.621 milyon dolar oldu. Yurtiçi yerleşik tüzel kişilerin döviz mevduatı parite etkisinden arındırılmış 525 milyon dolar artarken, arındırılmamış 296 milyon dolar artarak 76.836 milyon dolar olarak gerçekleşti.

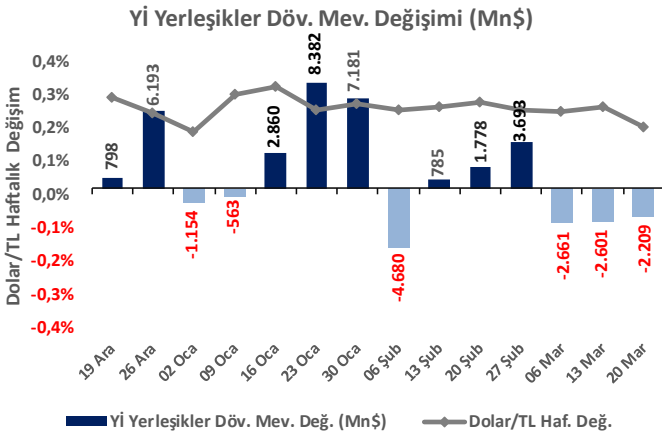
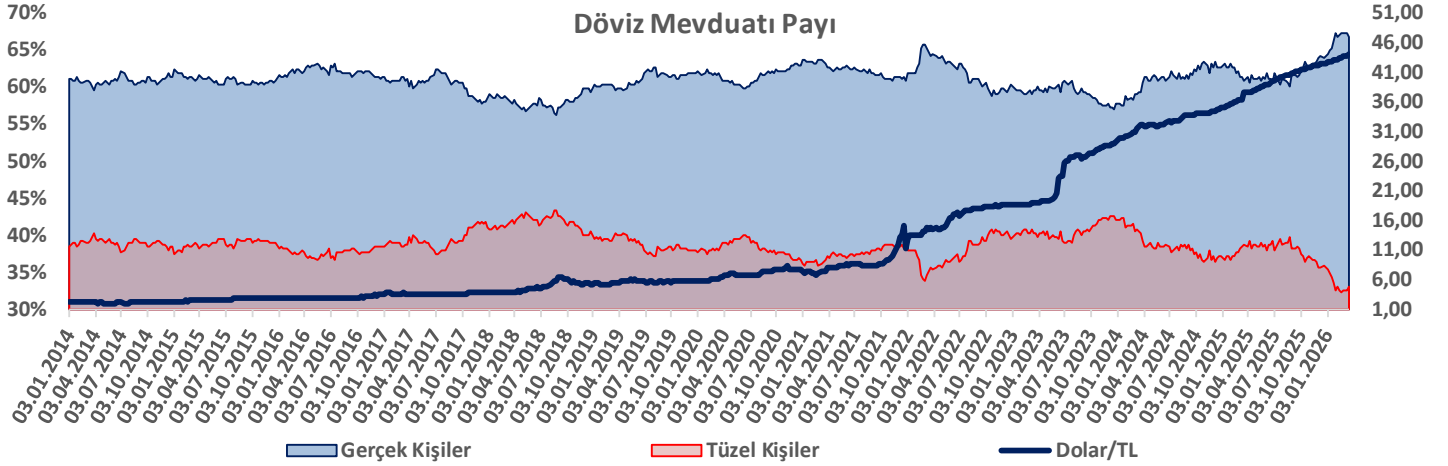
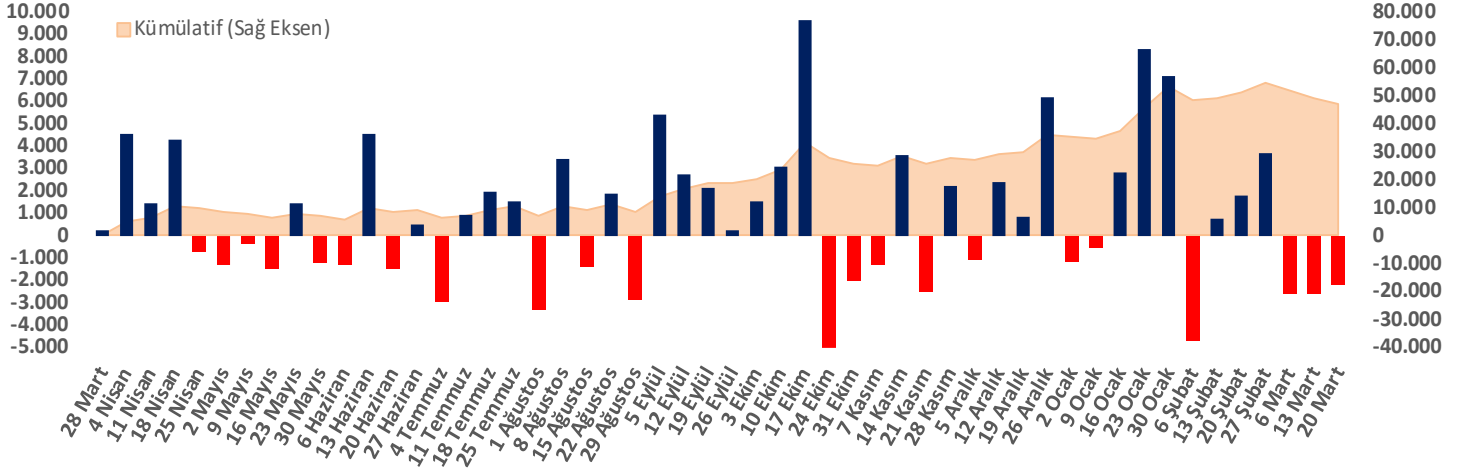


Yurt içi yerleşik gerçek ve tüzel kişilerin toplam döviz mevduatı 20 Mart ile biten haftada 2.209 milyon dolar azalarak 232.273 milyon dolar olarak gerçekleşti. 13 Mart kapanışında 44,0310 olan TCMB dolar alış kuru, 20 Mart tarihinde 44,1207 seviyesine yükseldi. Böylelikle yurt içi yerleşiklerin döviz mevduatının TL karşılığı, 74,7 milyar TL azalarak 10.232,7 milyar TL oldu.

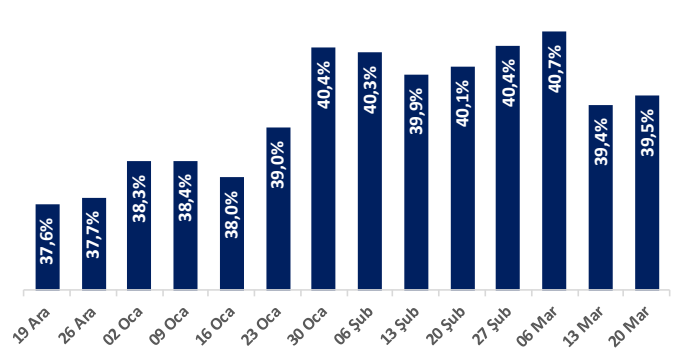
2025 yılı Ocak ayından itibaren yurtiçi yerleşiklerin döviz mevduatının trend olarak arttığı görülmektedir.



## Döviz Mevduatı Haftalık&amp;Kümülatif Değişim (Mn\$)



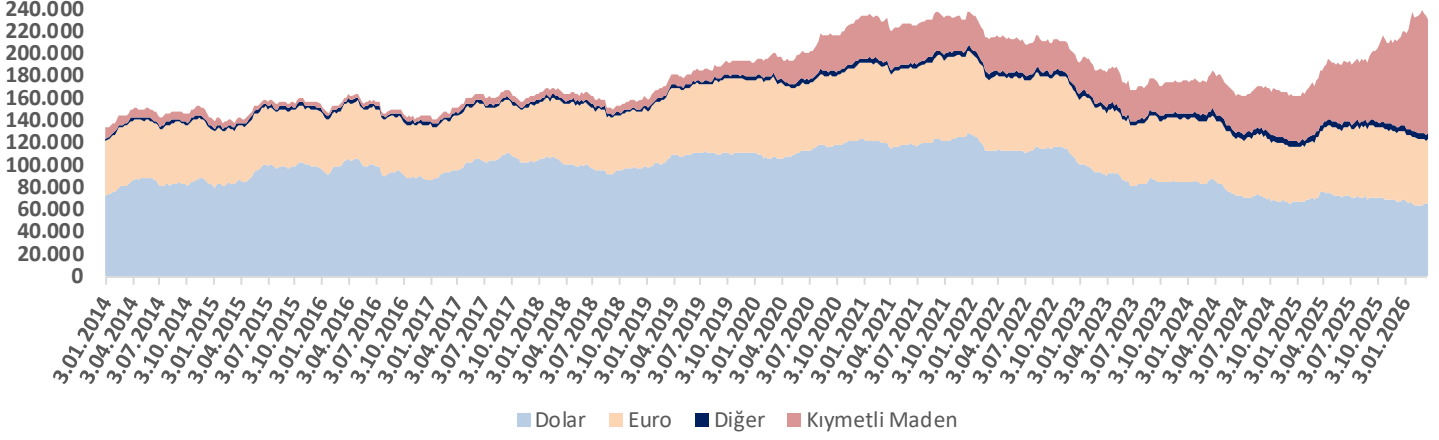
## Döviz Mevduatının Toplam Mev. İçindeki Payı



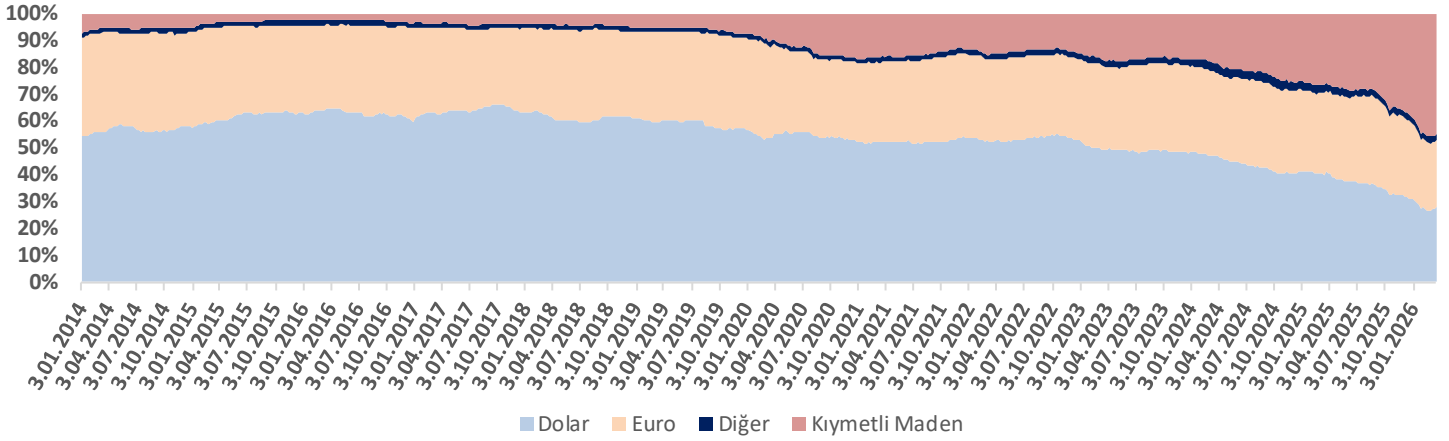
## Mevduat Hareketleri

Yurt içi yerleşiklerin önceki haftaya göre dolar cinsinden mevduatları 145 milyon dolar azalışla 65.112 milyon dolar, Euro cinsinden mevduatları 1.061 milyon dolar artışla 58.630 milyon dolar, diğer para cinsinden mevduatları 132 milyon dolar azalışla 4.898 milyon dolar ve kıymetli maden depo hesapları 2.993 milyon dolar azalışla 103.633 milyon dolar oldu. Yurtiçi yerleşiklerin toplam döviz mevduatı parite etkisinden arındırılmış 839 milyon dolar artarken, arındırılmamış 2.209 milyon dolar azalarak 232.273 milyon dolar olarak gerçekleşti.

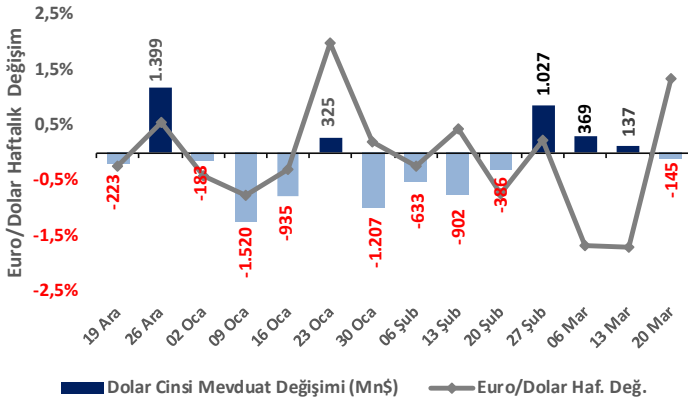
### Yurt İçi Yerleşikler Döviz Mevduatı, m\$



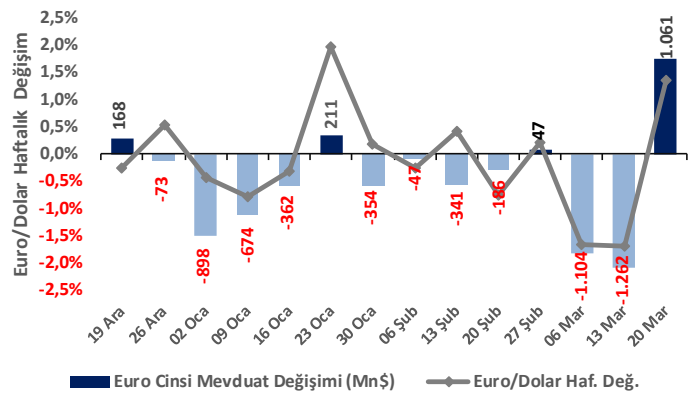
### Yurtiçi Yerleşikler Döviz Mevduatı



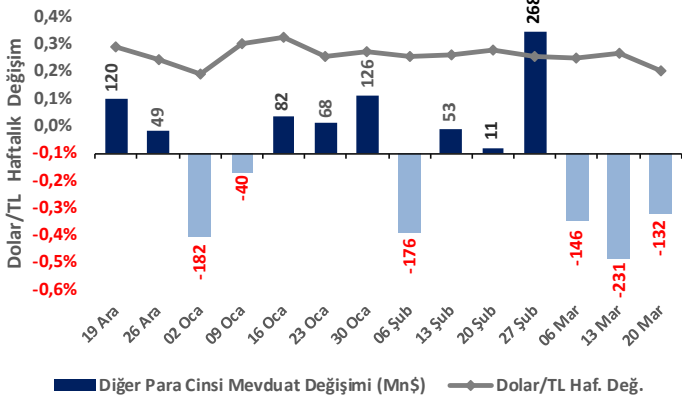
### Yı Yerleşikler Dolar Cinsi Mev. Değişimi (Mn\$)



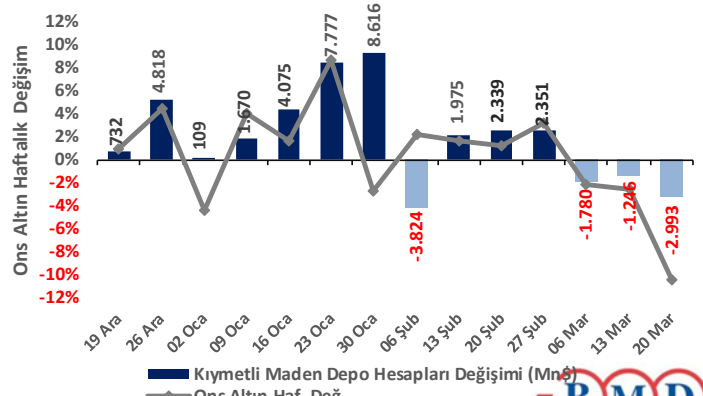
### Yı Yerleşikler Euro Cinsi Mev. Değişimi (Mn\$)



### Yı Yerleşikler Diğer Para Cinsi Mev. Değişimi (Mn\$)

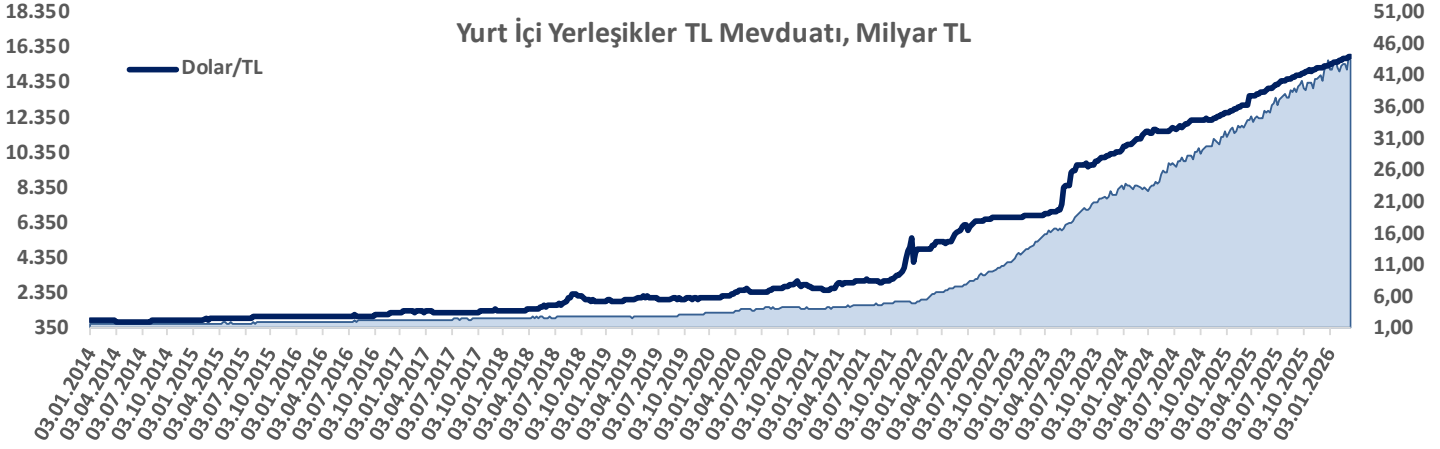


### Yı Yerleşikler Kıy. Mad. Depo Hes. Değişimi (Mn\$)

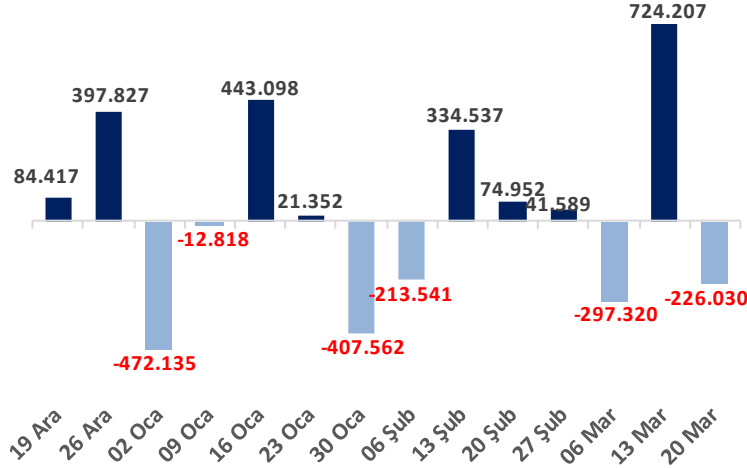


## Mevduat Hareketleri

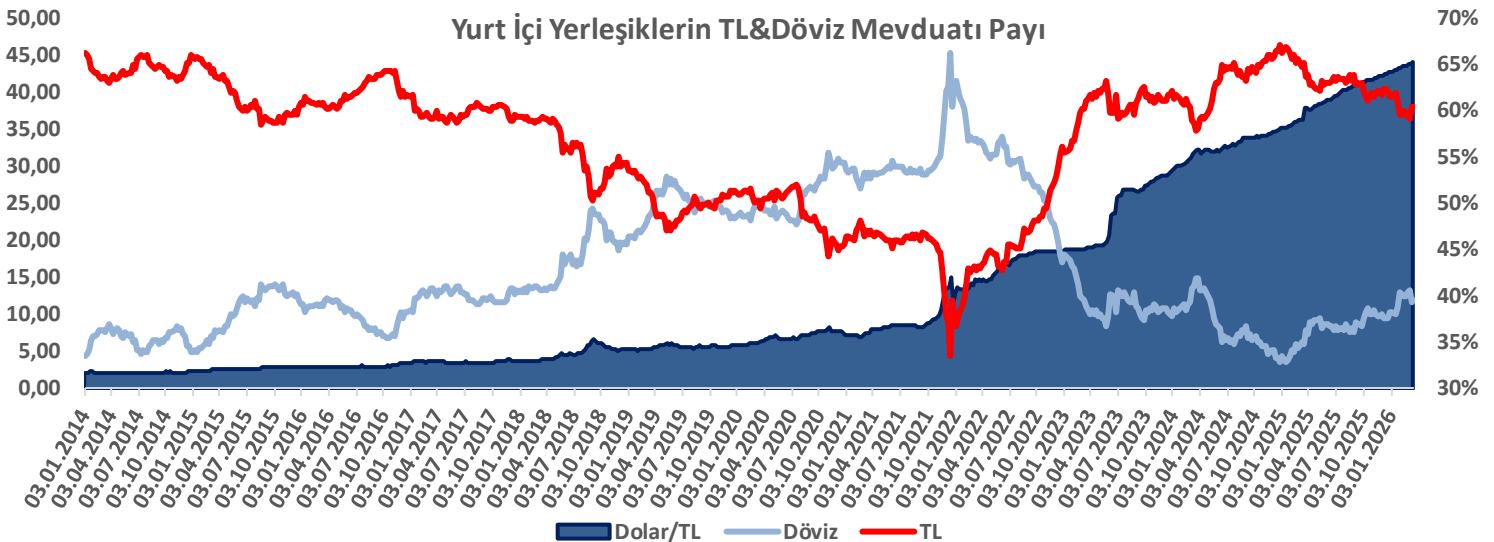
Yurt içi yerleşiklerin TL mevduatı aynı dönemde 226,0 milyar TL azalarak 15.647,1 milyar TL olarak gerçekleşti. Böylece 20 Mart ile biten haftada yurt içinde yerleşik gerçek ve tüzel kişilerin toplam mevduatı içindeki döviz mevduat payı 0,2 puan artarak 39,5% oldu.



## Yı Yerleşikler TL Mevduat Değişim (Mn TL)



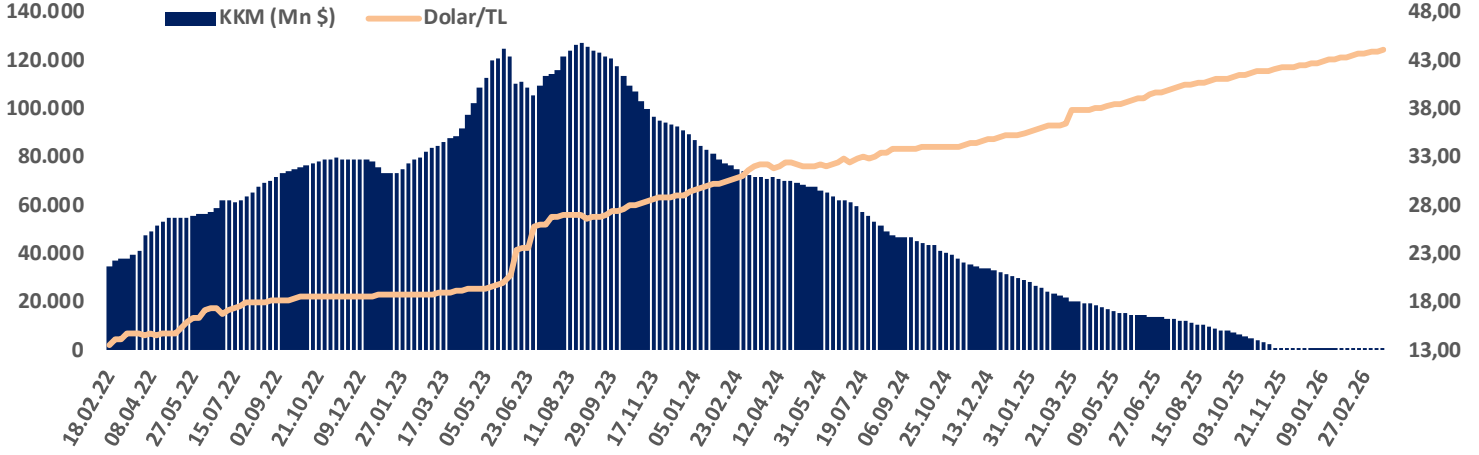
Toplam mevduatlar içindeki döviz payı 2014 yılı başındaki %33 seviyesinden yıllar itibariyle artış göstererek 17 Aralık 2021 haftasında %66,4 seviyesine kadar yükselirken 20 Mart 2026 itibariyle 39,5%'e geriledi.



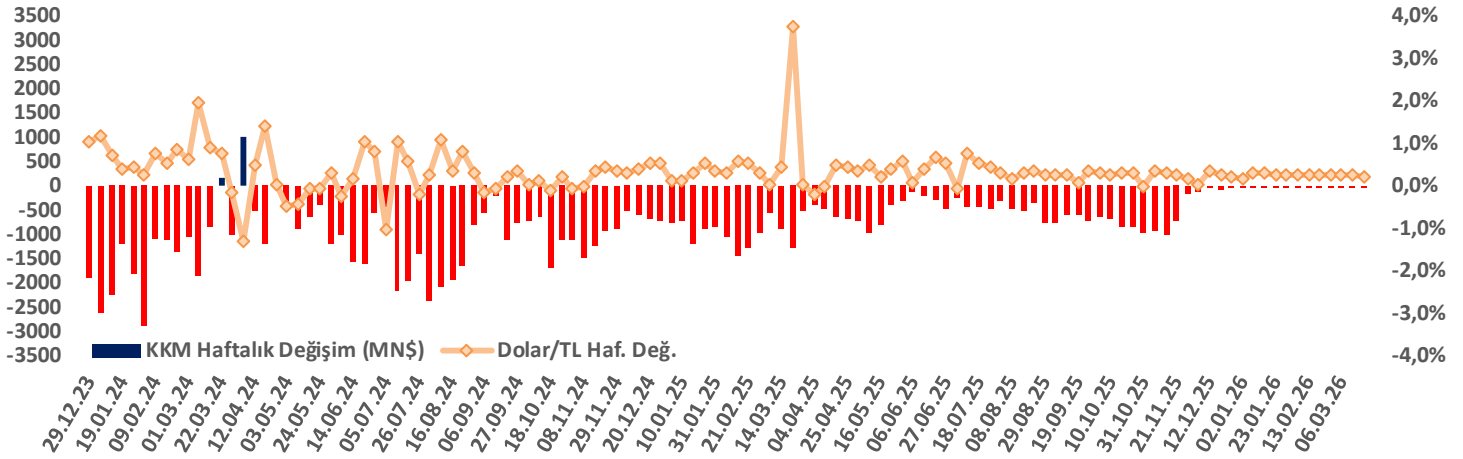
## Mevduat Hareketleri

Bankacılık Düzenleme ve Denetleme Kurumu (BDDK) tarafından haftalık olarak yayınlanan verilere göre 20 Mart ile biten haftada kur korumalı mevduat (KKM) hesapları dolar bazında bakıldığında 8 milyon dolar azalarak 36 milyon dolar ve TL bazında 355 milyon TL azalarak 1,6 milyar TL oldu.

### Kur Korumalı Mevduat (Mn\$)&Dolar/TL



### Kur Korumalı Mevduat (Mn\$)&Dolar/TL Haftalık Değişim



**Bizim Menkul Değerler A.Ş.**

**Araştırma Bölümü**

**Email :** arastirma@bmd.com.tr

**Telefon :** 0216-547-13-00

**Önemli Uyarı**

Burada yer alan yatırım bilgi, yorum ve tavsiyeleri yatırım danışmanlığı kapsamında değildir. Yatırım danışmanlığı hizmeti, yetkili kuruluşlar tarafından kişilerin risk ve getiri tercihleri dikkate alınarak kişiye özel sunulmaktadır. Burada yer alan yorum ve tavsiyeler ise genel niteliktedir. Bu tavsiyeler mali durumunuz ile risk ve getiri tercihlerinize uygun olmayabilir. Bu nedenle, sadece burada yer alan bilgilere dayanılarak yatırım kararı verilmesi beklentilerinize uygun sonuçlar doğurmayabilir.

Burada yer alan bilgiler Bizim Menkul Değerler A.Ş. (BMD) tarafından okuyucuyu bilgilendirme amacı ile BMD'nin güvenilir olduğu düşünüldüğü yayımlanmış bilgilerden ve veri kaynaklarından derlenerek hazırlanmıştır. Kullanılan bilgilerin hatasızlığı ve/veya eksiksizliği konusunda BMD hiçbir şekilde sorumlu tutulamaz. BMD Araştırma raporları şirket içi ve dışı dağıtım kanalları aracılığıyla tüm BMD müşterilerine eşzamanlı olarak dağıtılmaktadır. Ayrıca, Burada yer alan tahmin, yorum ve tavsiyeler dokümanın yayınlandığı tarih itibarıyla geçerlidir. BMD Araştırma Bölümü daha önce hazırladığı ya da daha sonra hazırlayacağı raporlarda bu raporda sunulan görüş ve tavsiyelerden farklı ya da bu raporda sunulan görüş ve tavsiyelerle çelişen başka raporlar yayımlayabilir. Çelişen fikir ve tavsiyeler bu raporu hazırlayan kişilerden farklı zaman dilimlerine işaret ediyor, farklı analiz yöntemlerini içeriyor ya da farklı varsayımlarda bulunuyor olabilir. Böyle durumlarda, BMD'nin bu raporlardaki tavsiye ve görüşlerle çelişen diğer BMD Araştırma Bölümü raporlarını okuyucunun dikkatine sunma zorunluluğu yoktur. BMD ve ilişkili olduğu firmalar bu raporda adı geçen pay senetlerinde pozisyon sahibi olabilir ve/veya raporun yayınlanma tarihinden sonra işlem yapabilir. Ayrıca yatırımcılar bu raporda adı geçen şirketlerle BMD ve/veya diğer ilişkili firmalarının iş ilişkisi içerisinde olabileceğini kabul ederler.

Bu çalışma kesinlikle tekrar çıkarılmak, çoğaltılmak, kopyalanmak ve/veya okuyucudan başkasına dağıtılmak üzere hazırlanmamıştır ve BMD Araştırma Bölümü'nün izni olmadan kopyalanamaz ve çoğaltılıp dağıtılamaz. Okuyucuların bu raporun içeriğini oluşturan yatırım tavsiyeleri, tahmin ve hedef fiyat değerlemeleri de dahil olmak üzere tüm yorum ve çıkarımların, BMD Araştırma Bölümü'nün izni olmadan başkalarıyla paylaşmaması gerekmektedir. BMD bu araştırma raporunu yayınlamaya, müşterilerine ve gerekli yatırım profesyonellerine dağıtmaya yetkilidir. BMD Araştırma Bölümü gerekli olduğunu düşündüğünde düzenli olarak yatırım tavsiyelerini güncellemekte ve temel analize dayalı araştırma raporları hazırlamaktadır. Bununla birlikte, bu çalışma herhangi bir hisse senedinin veya finansal yatırım enstrümanlarının alımı ya da satımı için BMD ve/veya BMD tarafından direk veya dolaylı olarak kontrol edilen herhangi bir şirket tarafından gönderilmiş bir teklif ya da öneri oluşturmamaktadır. Herhangi bir alım-satım ya da herhangi bir enstrümanın halka arzına talepte bulunma kararı bu çalışmaya değil, arz edilen yatırım aracı ile ilgili kamuya duyurulmuş ve yayınlanmış izahname ve sirkülere dayanmalıdır. BMD ya da herhangi bir BMD çalışanı bu raporun içeriğindeki görüş ve tavsiyelere uyulması sebebiyle doğabilecek doğrudan ya da dolaylı herhangi bir zarar ya da kayıpla ilgili olarak sorumlu tutulamaz.