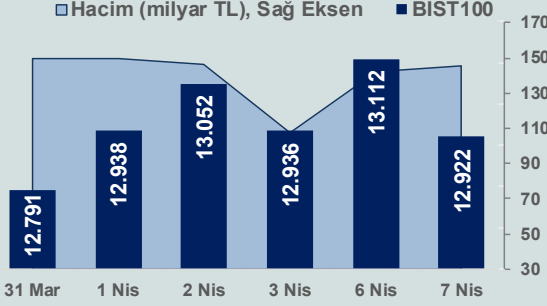


# Bizim Günlük

8 Nisan 2026 Çarşamba

Günlük Bütten

Periyodik Raporlar



## BİST Verileri

|                                    |          |
|------------------------------------|----------|
| BİST-100 Piyasa Değeri (milyar \$) | 282,3    |
| BİST-100 Piyasa Değeri (milyar TL) | 12.564,8 |
| BİST-100 İşlem Hacmi (milyar \$)   | 3,3      |
| BİST-100 İşlem Hacmi (milyar TL)   | 145,4    |
| BİST-100 F/K Cari                  | 14,89    |
| Yabancı Payı %                     | 36,8     |

| Endeksler           | Kapanış     | Günlük | YBB    |
|---------------------|-------------|--------|--------|
| BİST-30 (TL)        | 14.759,58   | -1,41% | 20,75% |
| BİST-100 (TL)       | 12.921,56   | -1,45% | 14,74% |
| BİST-Tüm            | 16.356,74   | -1,55% | 15,28% |
| BİST-Hizmet Endeksi | 11.952,81   | -1,55% | 13,19% |
| BİST-Banka Endeksi  | 15.894,97   | -2,38% | -3,90% |
| BİST-Mali Endeksi   | 17.983,35   | -2,06% | 9,96%  |
| BİST-Sınai Endeksi  | 16.356,42   | -1,62% | 16,72% |
| En Yüksek Hacim     | Hacim (mTL) | Günlük |        |
| THYAO               | 12.592      | -1,8%  |        |
| TUPRS               | 10.296      | 1,4%   |        |
| KTLEV               | 7.479       | 0,1%   |        |
| ASELS               | 7.366       | 1,5%   |        |
| ISCTR               | 6.580       | -1,7%  |        |
| AKBNK               | 6.105       | -1,5%  |        |

| YÜKSELENLER |       | DÜŞENLER |       |
|-------------|-------|----------|-------|
| MOGAN       | 10,0% | ICUGS    | 10,0% |
| GUNDG       | 10,0% | IHAAS    | 10,0% |
| MARKA       | 10,0% | NIBAS    | 10,0% |
| CRFSA       | 10,0% | ADEL     | 10,0% |
| AHGZ        | 10,0% | ATATR    | 10,0% |
| ALKA        | 9,9%  | YIGIT    | 9,9%  |
| MEYSU       | 9,9%  | QNBTR    | 9,9%  |
| ONCSM       | 9,9%  | MSGYO    | 9,9%  |
| EUREN       | 9,9%  | ULAS     | 9,9%  |
| CEOEM       | 9,9%  | DITAS    | 9,8%  |
| ATLAS       | 9,8%  | ZERGY    | 9,4%  |
| SVGYO       | 8,7%  | EFOR     | 9,2%  |
| EPLAS       | 7,4%  | IDGYO    | 8,9%  |
| RYSAS       | 7,1%  | MANAS    | 8,7%  |
| PNSUT       | 6,7%  | RNPOL    | 7,8%  |
| QNBFK       | 6,7%  | AGROT    | 7,8%  |
| BRKO        | 6,6%  | POLHO    | 7,7%  |
| ALKLC       | 6,5%  | KZBGY    | 7,7%  |
| HLGYO       | 6,4%  | SAFKR    | 7,7%  |
| DGNMO       | 6,4%  | GENKM    | 7,6%  |

## Haftalık Piyasa Takvimi

|       |              |   |
|-------|--------------|---|
| 10:00 | Almanya      | Fabrika Siparişleri   |
| 12:00 | Euro Bölgesi | Üretici Fiyat Endeksi   |
| 12:00 | Euro Bölgesi | Perakende Satışlar  |
| 21:00 | ABD          | ABD Merkez Bankası (Fed), 17-18 Mart tarihli FOMC toplantı tutanaklarını açıklayacak. |

## BİST Veri Bankası

## Şirket Karları

## Strateji Raporu

## PIYASALARA ANALİTİK BAKIŞ

### Dün Ne Oldu...

Güne %0,03 azalışla 13.108,45 puandan başlayan ve öğlen gelen satışların etkisiyle düşese geçen BİST100 Endeksi, %1,45 kayıpla 12.921,56 puandan günü tamamladı. Bankacılık Endeksi %2,38 ve Sınai Endeks %1,62 değer kaybetti. Türkiye 2 yıllık tahvil faizi bir önceki kapanışa göre 1 baz puan azalışla %42,42 seviyesine gerilerken 10 yıllık tahvil faizi 11 baz puan artarak %32,65 seviyesinden işlem gördü. Dolar/TL 44,56-44,62 ve Euro/TL 51,45-51,82 aralığında hareket etti. Türkiye'nin dolar bazlı 5 yıl vadeli CDS oranı 284,4 oldu.

Hazine ve Maliye Bakanlığı tarafından açıklanan verilere göre Hazine'nin nakit gelirleri, Mart ayında 1 trilyon 244 milyar lira, nakit giderleri 1 trilyon 524 milyar lira oldu. Hazine nakit dengesi, Mart ayında 279,6 milyar lira açık verdi. Faiz dışı denge ise 48,9 milyar TL açık verdi.

Cumhurbaşkanı Erdoğan, İspanya Başbakanı Pedro Sanchez ile telefonda görüşte. Görüşmede ikili ilişkileri ile bölgesel ve küresel konular ele alındı. Erdoğan, Türkiye ile İspanya arasındaki savunma başta olmak üzere ilişkilerin daha ileri taşınmasını hedeflediklerini vurguladı.

ABD Borsalarında karışık seyrizlendi. Kapanışta Dow Jones Endeksi, %0,18 azalışla 46.584,46 puana gerilerken S&P500 Endeksi, %0,08 artarak 6.616,85 puana ve Nasdaq Endeksi %0,10 kazançla 22.017,85 puana yükseldi. Avrupa Borsaları ise günü düşüşle tamamladı.

ABD Başkanı Donald Trump dün, İran'ın şartlarını kabul etmemesi durumunda "Bu gece bütün bir medeniyet yok olacak ve bir daha asla geri gelmeyecek. Bunun olmasını istemiyorum, ama muhtemelen olacak" açıklamasında bulundu. Ardından ABD ve İran, Trump'ın tanıdığı sürenin dolmasına kısa süre kala iki haftalık bir ateşkes konusunda anlaşta. Trump, İran'a yönelik bombardıman ve saldırıların 2 haftalığına askıya alındığını açıklarken bu sürenin kalıcı bir barış anlaşmasının tamamlanması için kullanılacağını belirtti. İran tarafı da, Hüzmüz'den güvenli geçişin bu süre boyunca mümkün olacağını belirtirken, Trump ise ABD'nin boğazdaki trafik yoğunluğunun hafifletilmesine yardımcı olacağını söyledi.

İran yönetimi, ABD ve İsrail ile savaşı sonlandırmak için Pakistan'da yürütülecek müzakerelerin 15 günlük ateşkes süreci içerisinde neticelendirilmesini hedeflediğini duyurdu.

Fed Başkan Yardımcısı Philip Jefferson, İran'daki savaşın belirsizliği artıracığını ve yakın vadede ABD enflasyonunu yukarı çekeceğini, ancak merkez bankasının para politikası duruşunun uygun olmaya devam ettiğini belirtti.

New York Fed Başkanı John Williams, İran'daki savaştan kaynaklanan yüksek petrol fiyatlarının genel enflasyonu artıracığı beklentisine rağmen, ABD'deki temel fiyat baskılarına ilişkin görünümünün büyük ölçüde değişmediğini ifade etti.

Dün PMI veri akışı açısından yoğun bir gün oldu Almanya'da hizmet sektörü PMI, Mart ayında 53,5'ten 50,9'e gerilerken bileşik PMI, 53,2'den 51,9'a düştü. İngiltere'de hizmet sektörü PMI, 50,5 ve bileşik PMI, 50,3 değerini aldı. Euro Bölgesi'nde Şubat ayında 51,9 olan hizmet sektörü PMI, Mart ayında 50,2'ye geriledi. Bileşik PMI ise 50,7 oldu.

Avrupa Merkez Bankası (AMB) Yönetim Kurulu üyesi Pierre Wunsch, İran savaşının uzun sürmesi halinde birkaç faiz artışı yapmak zorunda kalabileceklerini ve Nisan ayında da artış yapma ihtimalini göz ardı etmek istemediğini ifade etti.

### Bugün Gündemdekiler...

Yeni güne başlarken Asya piyasaları pozitif bir seyrizliyor. Dow Jones vadeli endeksi %2,43 artıda. Dolar/TL 44,43 ve Euro/TL 52,17 seviyelerinden işlem görüyor. Dolar endeksi 98,69 seviyesinde bulunurken Euro/Dolar paritesi 1,17 sınırında. Brent tipi petrol 92,98 dolardan, altının ons 4.835,11 dolardan ve gramı ise 6.924,48 liradan alıcı buluyor.

Bugün yurt içinde önemli bir veri akışı bulunmazken yurt dışında Almanya fabrika siparişleri, Euro Bölgesi'nde üretici fiyat endeksi ve perakende satışlar verileri takip edilecek. Ayrıca ABD Merkez Bankası (Fed), 17-18 Mart tarihli FOMC toplantı tutanaklarını açıklayacak

### Piyasa Katılımcıları (Beklenti) Anketi...

**Mart** 2026 tarihli TCMB piyasa katılımcıları anketine göre; **Mart** ayında %1,94 artan **TÜFE'nin Nisan** ayında %2,11, **2026** sonunda %25,38 ve **2027** sonunda %18,71 artması beklenmektedir. Yine aynı ankette Dolar/TL'nin 2026 sonunda **50,97** ve 12 ay sonrasında ise **52,70** olması öngörülmektedir. Cari dengenin 2026 sonunda **31,6** milyar dolar, 2027 sonunda ise **32,3** milyar dolar açık vermesi beklenmektedir. GSYH büyümesinin 2026 ve 2027'de sırasıyla %3,8 ve %4,3 olacağı öngörülmektedir. TCMB haftalık repo faizinin ilk toplantıda %37,00 ve 2026 yıl sonunda ise %30,63 olması beklenmektedir.

# Bizim Günlük

8 Nisan 2026 Çarşamba

| Borsalar          | Kapanış | Günlük | YBB    | 365Gün  |
|-------------------|---------|--------|--------|---------|
| ABD-DJ IND.       | 46.584  | -0,18% | -3,08% | 22,70%  |
| ABD-S&P 500       | 6.617   | 0,08%  | -3,34% | 30,71%  |
| ABD-NASDAQ        | 22.018  | 0,10%  | -5,27% | 41,11%  |
| Almanya-DAX       | 22.922  | -1,06% | -6,41% | 15,83%  |
| İngiltere-FTSE100 | 10.349  | -0,84% | 4,20%  | 34,36%  |
| Fransa-CAC40      | 7.909   | -0,67% | -2,95% | 31,17%  |
| Rusya-RTSI        | 1.119   | 0,42%  | 0,44%  | 7,61%   |
| Brezilya-BOVESPA  | 188.259 | 0,05%  | 16,84% | 49,90%  |
| JPN-NIKKEI225     | 53.123  | 1,26%  | 4,68%  | 57,26%  |
| Çin-SHANGHAI      | 3.984   | 2,42%  | 0,39%  | 19,22%  |
| G.Kore KOSPI      | 5.876   | 6,95%  | 39,44% | 138,35% |
| Hindistan-Sensex  | 77.542  | 3,92%  | -9,01% | 2,89%   |
| BİST100           | 12.922  | -1,45% | 14,74% | 37,76%  |
| BİST100 (\$)      | 269     | -1,72% | 9,01%  | 6,98%   |
| BİST BANKA        | 15.895  | -2,38% | -3,90% | 28,09%  |
| BİST BANKA (\$)   | 357     | -2,55% | -7,45% | 8,89%   |
| BİST SINAİ        | 16.356  | -1,62% | 16,72% | 31,36%  |
| BİST SINAİ (\$)   | 367     | -1,79% | 12,41% | 12,27%  |

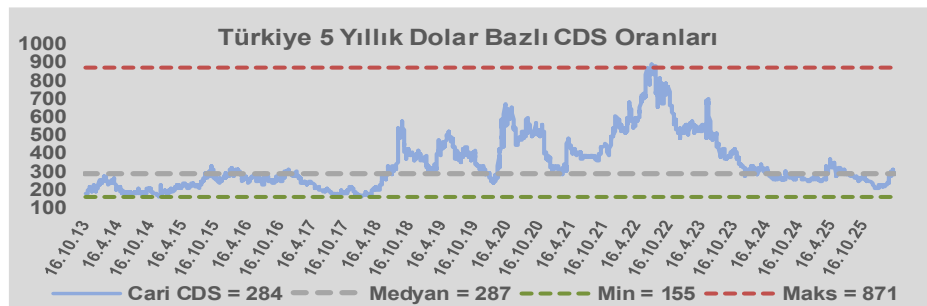
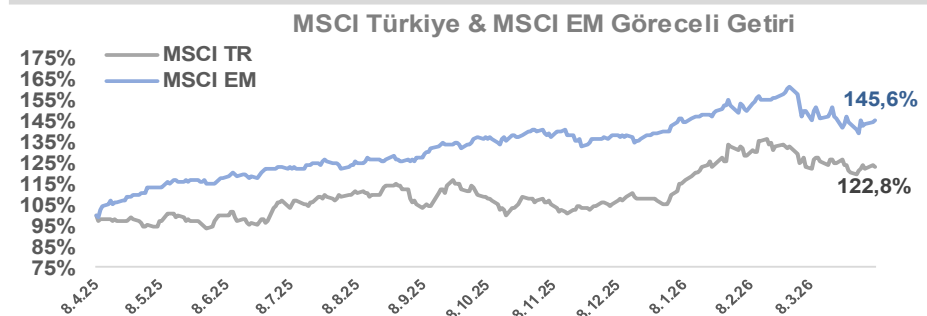
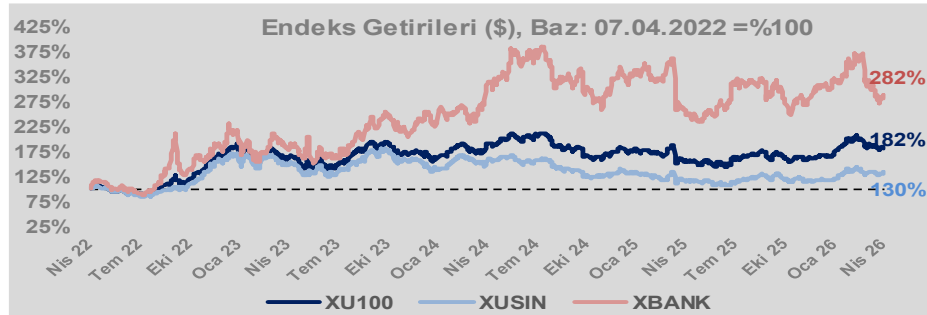
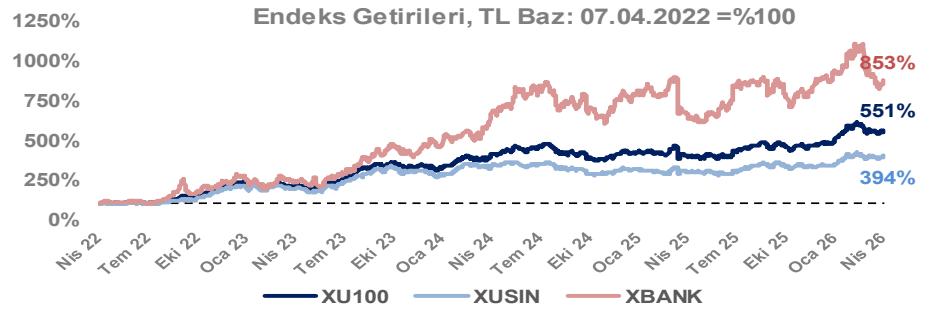
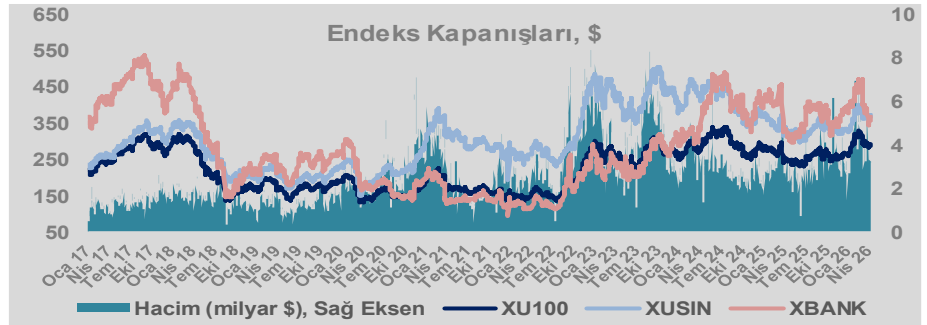
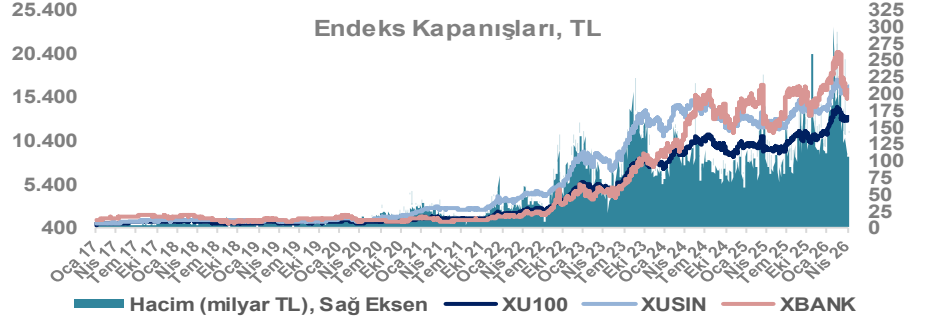
| Döviz-Emtia-Faiz        | Kapanış | Günlük | YBB   |
|-------------------------|---------|--------|-------|
| Dolar/TL                | 44,5253 | -0,2%  | 3,7%  |
| Euro/TL                 | 52,0824 | 0,6%   | 3,0%  |
| Euro/Dolar              | 1,1687  | 0,8%   | -0,6% |
| Dolar/Yen               | 158,32  | -0,8%  | 1,1%  |
| Altın (\$/ons)          | 4.828   | 2,6%   | 11,9% |
| Altın (TL/gram)         | 6.911,1 | 2,4%   | 16,1% |
| Gümüş (\$/ons)          | 77,4    | 6,0%   | 8,8%  |
| Gümüş (TL/gram)         | 110,8   | 5,8%   | 12,9% |
| Brent Petrol (\$/varil) | 93,7    | -14,3% | 53,8% |
| VIX                     | 25,8    | 6,7%   | 71,8% |
| Dolar Endeksi           | 99,0    | -1,0%  | 0,7%  |
| Gösterge Tahvil         | 42,42%  | 0,0%   | 13,7% |
| Tr 10yıl Tahvil         | 32,65%  | 0,3%   | 12,6% |
| ABD 10y Tahvil Faizi    | 4,24%   | -2,5%  | 1,4%  |

| Döviz Pozisyonu           | Adet | Milyon TL  |
|---------------------------|------|------------|
| Döviz Fazlası Olan Şirket | 301  | 351.722    |
| Döviz Açığı Olan Şirket   | 303  | -1.448.977 |
| Bütün Şirketler           | 604  | -1.097.255 |

| Döviz Açığı Olanlar | Döviz Fazlası Olanlar |
|---------------------|-----------------------|
| THYAO -276.081      | ENKAI 28.609          |
| SASA -145.350       | AKFIS 27.881          |
| FROTO -93.613       | ASELS 22.638          |
| PETKM -45.957       | HALKB 22.357          |
| TCELL -44.411       | BINHO 17.501          |
| MOGAN -33.096       | DOHOL 16.914          |
| VESTL -31.272       | TRGYO 16.641          |
| ZOREN -29.631       | ENJSA 14.433          |
| RGYAS -29.107       | GSDHO 9.744           |
| PGSUS -26.981       | ANSGR 7.196           |

| Araştırma Model Portföy Tablosu |         |             |           |
|---------------------------------|---------|-------------|-----------|
| Hisse                           | Kapanış | Hedef Fiyat | Pot. Get. |
| BIMAS                           | 685,50  | GG          | -         |
| CIMSA                           | 48,88   | GG          | -         |
| EREGL                           | 28,84   | GG          | -         |
| PETKM                           | 21,92   | GG          | -         |
| TUPRS                           | 260,00  | GG          | -         |

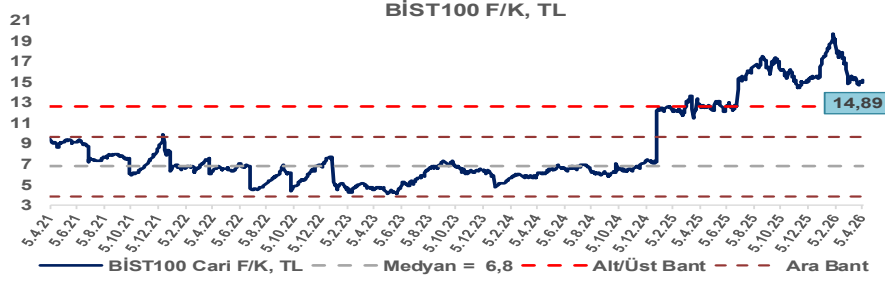
GG: Gözden Geçiriliyor



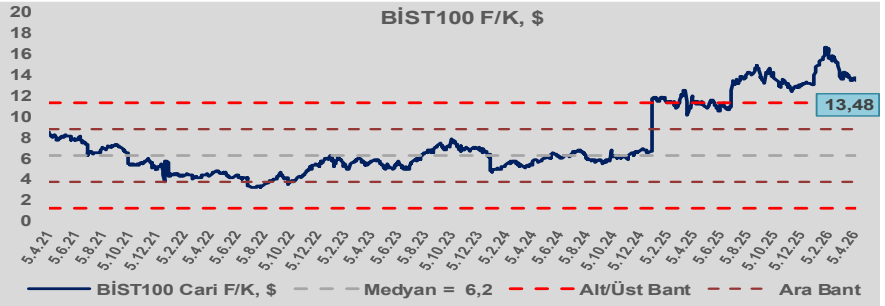
# Bizim Günlük

8 Nisan 2026 Çarşamba

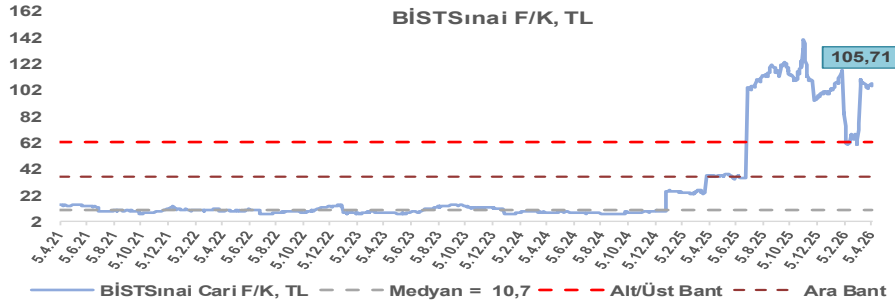
BİST100 Endeksi 6,8x olan 5 yıllık ortalama F/K'sına göre %120,5 primli işlem görmektedir.



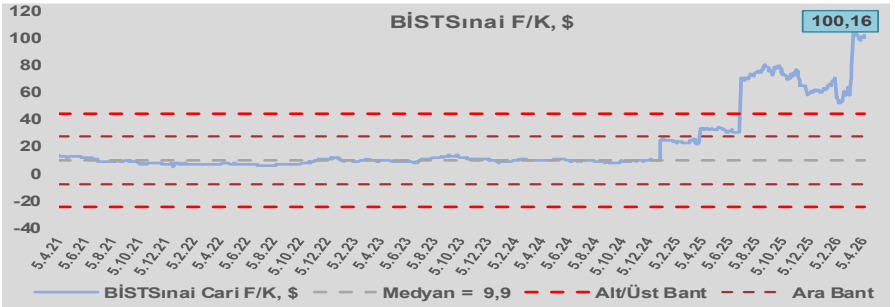
BİST100 Endeksi 6,2x olan dolar bazlı 5 yıllık ortalama F/K'sına göre %117,2 primli işlem görmektedir.



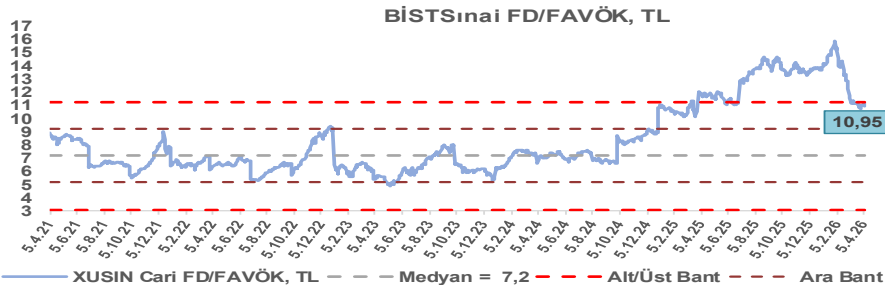
Sınai Endeksi 10,7x olan 5 yıllık ortalama F/K'sına göre %887,2 primli işlem görmektedir.



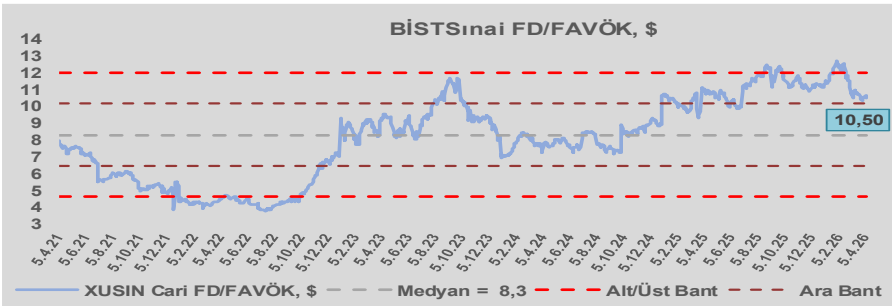
Sınai Endeksi 9,9x olan dolar bazlı 5 yıllık ortalama F/K'sına göre %916,6 primli işlem görmektedir.



Sınai Endeksi 7,2x olan 5 yıllık ortalama FD/FAVÖK çarpanına göre %52,8 primli işlem görmektedir.



Sınai Endeksi 8,3x olan dolar bazlı 5 yıllık ortalama FD/FAVÖK çarpanına göre %26,2 primli işlem görmektedir.



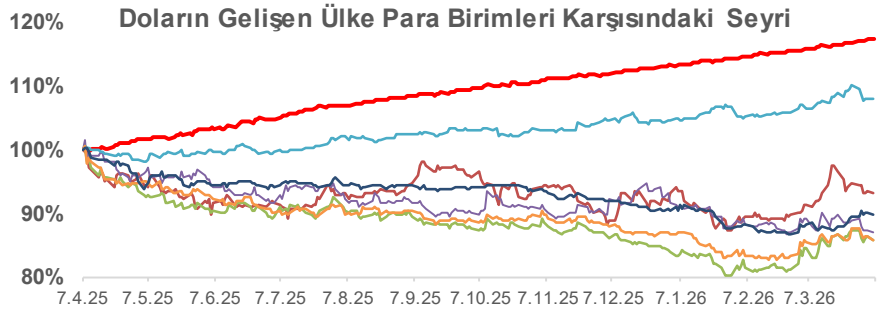
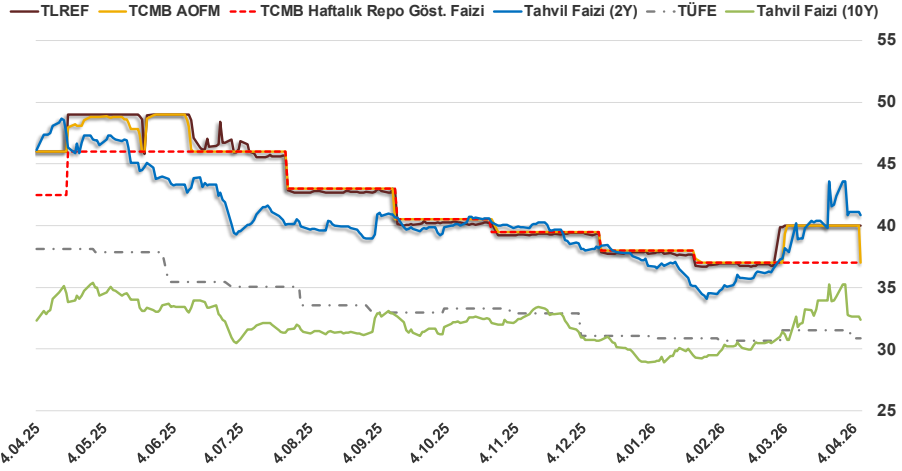
# Bizim Günlük

8 Nisan 2026 Çarşamba

| 7.04.2026          | Kapanış (%) | Değişim (Baz Puan) |       |      |        |
|--------------------|-------------|--------------------|-------|------|--------|
|                    |             | Haftalık           | Aylık | YBB  | Yıllık |
| Gösterge Faiz      | 37,00       | 0                  | 0     | -100 | -550   |
| TLREF              | 39,99       | -0                 | 0     | 212  | -600   |
| Tahvil Faizi (10Y) | 32,35       | -287               | 823   | 336  | -45    |
| Tahvil Faizi (2Y)  | 40,85       | -271               | 195   | 364  | -651   |
| TCMB AOFM          | 37,00       | -300               | -300  | -100 | -900   |
| TÜFE               | 30,87       | -67                | -67   | -21  | -724   |

Kaynak: Finnet

2019'da tamamı ikinci yarıda olmak üzere toplam 1.200 baz puan indirmeye giderek politika faizini %12,00 seviyesine indiren TCMB, 2020'deki ilk 5 toplantısında 375 baz puan indirime haftalık repo faizini %8,25'e çekti. 24 Eylül 2020'de son iki yıldaki ilk faiz artırımını gerçekleştirdi ve politika faizini 200 baz puan artışla %10,25'e çekti. 22 Ekim'deki toplantısında ise haftalık repo faizini %10,25 seviyesinde sabit bıraktı. Naci Ağbal göreve geldikten sonra yapılan 19 Kasım toplantısında haftalık repo faizi 475 baz puan artışla %15,00'e yükseltirken 24 Aralık toplantısında ise haftalık repo faizi 200 baz puan artışla %17 seviyesine yükseltildi. 2021 yılı Ocak ve Şubat ayı toplantılarında faizde değişikliğe gitmeyen TCMB, 18 Mart'taki toplantısında haftalık repo faizini 200 baz puan artırarak %19'a yükseltti. 6 Mayıs, 17 Haziran, 14 Temmuz ve 12 Ağustos PPK toplantılarında ise faiz oranında değişiklik yapılmayarak %19'da sabit bıraktı. TCMB, politika faizini 23 Eylül'de 100, 21 Ekim'de 200, 18 Kasım 'da 100 ve 16 Aralık toplantısında 100 baz puan indirerek %14 seviyesine çekti. TCMB, 2022 yılının ilk toplantısında ise faizi değiştirmeyerek %14 seviyesinde sabit bıraktı. TCMB, politika faizini 17 Şubat, 17 Mart, 14 Nisan, 26 Mayıs, 23 Haziran ve 21 Temmuz tarihli toplantılarında değişiklik yapılmayarak %14 olarak sabit bıraktı. TCMB, 18 Ağustos'ta 100, 22 Eylül'de 100, 20 Ekim'de 150 ve 24 Kasım tarihli toplantısında 150 baz puan indirim yaparak politika faizini %9,00 seviyesine çekerken, 22 Aralık'taki 2022 yılının son toplantısında politika faizini değiştirmeyerek %9,00 seviyesinde sabit bıraktı. TCMB, 19 Ocak'taki 2023 yılının ilk toplantısında politika faizini değiştirmeyerek %9 seviyesinde tutarken, 23 Şubat toplantısında 50 baz puan indirerek %8,50 seviyesine çekti. 23 Mart, 27 Nisan ve 25 Mayıs tarihli toplantılarında ise politika faizini değiştirmeyerek %8,50 seviyesinde sabit bıraktı. Merkez Bankası politika faizini, 22 Haziran'da 650 baz puan, 20 Temmuz'da 250 baz puan, 24 Ağustos'ta 750 baz puan, 21 Eylül'de 500 baz puan, 26 Ekim'de 500 baz puan, 23 Kasım'da 500 baz puan ve 21 Aralık tarihli toplantısında 250 baz puan artırarak %42,50 seviyesine çıkardı. TCMB, 2024 yılının ilk toplantısında politika faizini 250 baz puan artırarak %45,00 seviyesine yükseltirken, 22 Şubat tarihli toplantısında ise değiştirmeyerek %45,00 seviyesinde sabit bıraktı. Merkez Bankası, 21 Mart tarihli toplantısında politika faizini 500 baz puan artırarak %50 seviyesine yükseltti. TCMB, 25 Nisan, 23 Mayıs, 27 Haziran, 23 Temmuz, 20 Ağustos, 19 Eylül, 17 Ekim ve 21 Kasım tarihli toplantılarında ise politika faizini değiştirmeyerek %50 seviyesinde sabit bıraktı. TCMB, 26 Aralık toplantısında ise politika faizini 250 baz puan indirerek %47,50 seviyesine çekti. TCMB, 2025 yılının ilk toplantısında politika faizini 250 baz puan ve ikinci toplantısında 250 baz puan indirerek %42,50 seviyesine çekerken 17 Nisan tarihli toplantıda 350 baz puan artırarak %46 seviyesine çıkardı. Merkez Bankası, 19 Haziran'da politika faizini değiştirmeyerek %46 seviyesinde sabit bırakırken 24 Temmuz'da 300 baz puan, 11 Eylül 2025'te 250 baz puan, 23 Ekim'de 100 baz puan ve 11 Aralık'ta 150 baz puan indirilerek %38,00 seviyesine düşürüldü. TCMB, 2026 yılının ilk toplantısında 100 baz puan indirerek politika faizini %37'ye düşürürken 12 Mart'ta %37,00 seviyesinde sabit bıraktı.



TL HİN. RUPİ RUS. RUB MEK. PESO G.AF. RAND MAL. RINGİT BREZ. REAL

## Bizim Menkul Değerler A.Ş. Araştırma Bölümü

<http://www.bmd.com.tr/>  
arastirma@bmd.com.tr

### Önemli Uyarı

Burada yer alan yatırım bilgi, yorum ve tavsiyeleri yatırım danışmanlığı kapsamında değildir. Yatırım danışmanlığı hizmeti, yetkili kuruluşlar tarafından kişilerin risk ve getiri tercihleri dikkate alınarak kişiye özel sunulmaktadır. Burada yer alan yorum ve tavsiyeler ise genel niteliktedir. Bu tavsiyeler mali durumunuz ile risk ve getiri tercihlerinize uygun olmayabilir. Bu nedenle, sadece burada yer alan bilgilere dayanarak yatırım kararı verilmesi beklentilerinize uygun sonuçlar doğurmayabilir.

Burada yer alan bilgiler Bizim Menkul Değerler A.Ş. (BMD) tarafından okuyucuyu bilgilendirme amacı ile BMD'nin güvenilir olduğunu düşündüğü yayımlanmış bilgilerden ve veri kaynaklarından derlenerek hazırlanmıştır. Kullanılan bilgilerin hatasızlığı ve/veya eksiksizliği konusunda BMD hiçbir şekilde sorumlu tutulamaz. BMD Araştırma raporları şirket içi ve dışı dağıtım kanalları aracılığıyla tüm BMD müşterilerine eşzamanlı olarak dağıtılmaktadır. Ayrıca, Burada yer alan tahmin, yorum ve tavsiyeler dökümanın yayımlandığı tarih itibarıyla geçerlidir. BMD Araştırma Bölümü daha önce hazırladığı ya da daha sonra hazırlayacağı raporlarda bu raporda sunulan görüş ve tavsiyelerden farklı ya da bu raporda sunulan görüş ve tavsiyelerle çelişen başka raporlar yayımlayabilir. Çelişen fikir ve tavsiyeler bu raporu hazırlayan kişilerden farklı zaman dilimlerine işaret ediyor, farklı analiz yöntemlerini içeriyor ya da farklı varsayımlarda bulunuyor olabilir. Böyle durumlarda, BMD'nin bu raporlardaki tavsiye ve görüşlerle çelişen diğer BMD Araştırma Bölümü raporlarını okuyucunun dikkatine sunma zorunluluğu yoktur. BMD ve ilişkili olduğu firmalar bu raporda adı geçen pay senetlerinde pozisyon sahibi olabilir ve/veya raporun yayınlanma tarihinden sonra işlem yapabilir. Ayrıca yatırımcılar bu raporda adı geçen şirketlerle BMD ve/veya diğer ilişkili firmalarının iş ilişkisi içerisinde olabileceğini kabul ederler.

Bu çalışma kesinlikle tekrar çıkarılmak, çoğaltılmak, kopyalanmak ve/veya okuyucudan başkasına dağıtılmak üzere hazırlanmamıştır ve BMD Araştırma Bölümü'nün izni olmadan kopyalanamaz ve çoğaltılıp dağıtılamaz. Okuyucuların bu raporun içeriğini oluşturan yatırım tavsiyeleri, tahmin ve hedef fiyat değerlemeleri de dahil olmak üzere tüm yorum ve çıkarımların, BMD Araştırma Bölümü'nün izni olmadan başkalarıyla paylaşmaması gerekmektedir. BMD bu araştırma raporunu yayınlamaya, müşterilerine ve gerekli yatırım profesyonellerine dağıtmaya yetkilidir. BMD Araştırma Bölümü gerekli olduğunu düşündüğünde düzenli olarak yatırım tavsiyelerini güncellemekte ve temel analize dayalı araştırma raporları hazırlamaktadır. Bununla birlikte, bu çalışma herhangi bir hisse senedinin veya finansal yatırım enstrümanlarının alımı ya da satımı için BMD ve/veya BMD tarafından direkt veya dolaylı olarak kontrol edilen herhangi bir şirket tarafından gönderilmiş bir teklif ya da öneri oluşturmamaktadır. Herhangi bir alım-satım ya da herhangi bir enstrümanın halka arzına talepte bulunma kararı bu çalışmaya değil, arz edilen yatırım aracı ile ilgili kamuya duyurulmuş ve yayımlanmış izahname ve sirkülere dayanmalıdır. BMD ya da herhangi bir BMD çalışanı bu raporun içeriğindeki görüş ve tavsiyelere uyulması sebebiyle doğabilecek doğrudan ya da dolaylı herhangi bir zarar ya da kayıpla ilgili olarak sorumlu tutulamaz.