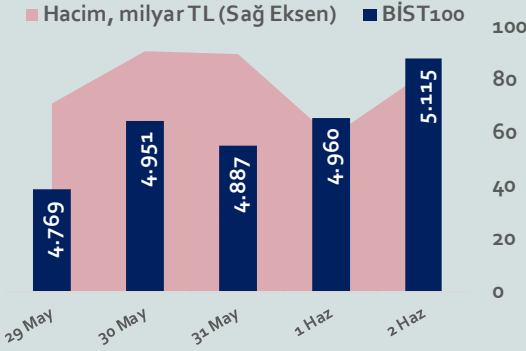


Bizim Haftalık

29 Mayıs- 02 Haziran 2023

Haftalık Bülten

Periyodik Raporlar



Bu Hafta Ne Oldu...

Geride bıraktığımız haftada yurt içinde 2023 yılı 1. çeyrek büyümesi, yurt dışında ise ABD tarım dışı istihdam verisi takip edildi. Ayrıca ABD'de borç limitine ilişkin gelişmeler küresel piyasalar üzerinde etkili olmaya bu hafta da devam etti. ABD'de tarım dışı istihdam Mayıs ayında beklentilerin üzerinde 339 bin arttı. İşsizlik oranı %3,7 olurken, ortalama saatlik kazanç %0,3 artarak 33,44 dolara yükseldi. Önce ABD Temsilciler Meclisi ve sonrasında ABD Senatosu, borç limitinin artırılarak ülkenin temerrüde düşmesini önleyecek yasa tasarısını onaylarken, borç limitinin 1 Ocak 2025'e kadar askıya alınmasını öngören tasarı, yasallaşması için ABD Başkanı Joe Biden'ın imzasına sunulacak. Küresel piyasalarda, hafta içinde borç limitine ilişkin gelişmelerin takip edilmesiyle karışık bir seyir izlendi. Türkiye ekonomisi deprem felaketinin yaşandığı yılın ilk çeyreğinde bir önceki yılın aynı dönemine göre %4 büyürken, çeyreklik büyüme %0,3 oldu. Pazar günü gerçekleştirilen 13. Cumhurbaşkanlığı seçiminin ikinci turunda kesin olmayan sonuçlara göre, Cumhurbaşkanı Erdoğan seçimin kazananı oldu. Haftaya pozitif başlayan ve seçim belirsizliğinin sona ermesiyle hafta genelinde alıcılı bir seyir izleyen BİST100 Endeksi, %11,7 kazançla 5.115 puandan haftayı tamamladı. Hafta boyunca TL'de sert değer kayıpları yaşanırken, Dolar/TL 21,1602 ve Euro/TL 22,8275 ile rekor tazeledi. Altının gram fiyatı TL'deki değer kaybının etkisiyle tarihi zirvesini 1.345,6 liraya taşıdı. Yurt dışı yerleşik yatırımcılar, 19-26 Mayıs 2023 haftasında reel olarak (fiyat ve kur etkisinden arındırılmış) 378,7 milyon dolar hisse senedi satışı, 1,6 milyon dolar Devlet İç Borçlanma Senedi (DİBS-Kesin Alım) alımı ve 8,2 milyon dolar Özel Sektör Tahvil alımı gerçekleştirdi. Aynı haftada yurt içinde yerleşik gerçek kişilerin döviz mevduatı 3.911 milyon dolar azalarak 105.748 milyon dolara ve tüzel kişilerin döviz mevduatı 3.091 milyon dolar azalarak 70.256 milyon dolara geriledi. Kur korumalı mevduat (KKM) hesapları 3.878 milyon dolar artarak 125.259 milyon dolar (2.499 milyar TL) ile rekor tazeledi. Türkiye'nin dolar bazlı 5 yıl vadeli CDS oranı 600 sınırının altına geriledi.

Uzun Vadede Ne Bekliyoruz...

5,22x olan BİST100 cari F/K çarpanı 7,6x olan 5 yıllık ortalamasına göre %40,7 iskontolu. Türkiye özelinde 2018 ve 2019 yılında artan piyasa volatilitesinin azalmasıyla Borsa İstanbul son dönemde önemli bir ralli yaparak rekor tazelemesine rağmen koronavirüs ve petrol fiyatlarındaki hareketler nedeniyle uluslararası endekslerle paralel şekilde 2017 yılından beri düşük seviyelerini de gördü. Mevcut çarpandaki iskontoya rağmen önümüzdeki dönem için belirsizliklerin artıyor olması BİST için aşağı yönlü riskleri artırabilir.

TCMB, 2022 yılının ilk toplantısında ise faizi değiştirmeyerek %14 seviyesinde sabit bıraktı. TCMB, politika faizini 17 Şubat, 17 Mart, 14 Nisan, 26 Mayıs, 23 Haziran ve 21 Temmuz tarihli toplantılarında değişiklik yapmayarak %14 olarak sabit bıraktı. TCMB, 18 Ağustos'ta 100, 22 Eylül'de 100, 20 Ekim'de 150 ve 24 Kasım tarihli toplantısında 150 baz puan indirim yaparak politika faizini %9,00 seviyesine çekerken, 22 Aralık'taki 2022 yılının son toplantısında politika faizini değiştirmeyerek %9,00 seviyesinde sabit bıraktı. TCMB, 19 Ocak'taki 2023 yılının ilk toplantısında politika faizini değiştirmeyerek %9 seviyesinde tutarken, 23 Şubat toplantısında 50 baz puan indirerek %8,50 seviyesine çekti. 23 Mart, 27 Nisan ve 25 Mayıs tarihli toplantılarında ise politika faizini değiştirmeyerek %8,50 seviyesinde sabit bıraktı.

Nisan ayında %2,39 artan TÜFE'nin Mayıs 2023 tarihli TCMB piyasa katılımcıları anketine göre; Mayıs ayında %2,41, Haziran ayında %2,49, 2023 yılı sonunda %37,17 ve 12 ay sonrasında %29,84 artması beklenmektedir. Yine aynı ankette Dolar/TL'nin 2023 sonunda 23,09, 12 ay sonrasında ise 24,61 olması öngörülmektedir. Cari dengenin 2023 sonunda 38,4 milyar dolar, 2024 yılında ise 26,1 milyar dolar açık vermesi beklenmektedir. GSYH büyümesinin 2023 ve 2024'te sırasıyla %3,7 ve %4,6 olacağı öngörülmektedir. TCMB haftalık repo faizinin cari ay sonunda %8,50, 3 ay sonrasında %8,50 ve 12 ay sonrasında ise %11,11 olması beklenmektedir.

BİST Verileri	2.06.2023
BİST-100 Piyasa Değeri (milyar \$)	206,7
BİST-100 Piyasa Değeri (milyar TL)	4.289,7
BİST-100 İşlem Hacmi (milyar \$)	2,1
BİST-100 İşlem Hacmi (milyar TL)	42,9
BİST-100 F/K Cari	5,22
Yabancı Payı %	27,4

Endeksler	Kapanış	Günlük	Haftalık	YBB	Yıllık
BİST30	5.647,8	3,70%	11,68%	-5,0%	97,8%
BİST100	5.115,0	3,13%	11,66%	-7,2%	99,1%
BİST30 (\$)	270,5	2,62%	6,44%	-14,9%	53,0%
BİST100 (\$)	244,9	2,05%	6,43%	-16,9%	54,5%
BİSTMali	4.915,1	3,97%	14,21%	-8,8%	-8,8%
BİSTSınai	8.372,6	2,19%	10,79%	-6,0%	-6,0%
BİSTBanka	4.697,1	7,04%	18,48%	-6,6%	-6,6%

Borsalar	Kapanış	Günlük	YBB	365Gün
ABD-DJ IND.	33.509	1,4%	1,1%	0,8%
ABD-S&P 500	4.269	1,1%	11,2%	2,2%
ABD-NASDAQ	13.216	0,9%	26,3%	7,3%
Almanya-DAX	16.039	1,2%	15,2%	10,7%
İngiltere-FITSE 100	7.601	1,5%	2,0%	0,9%
Fransa-CAC40	7.265	1,8%	12,2%	11,8%
Rusya-RTSI	1.052	-1,0%	8,4%	-14,0%
Brezilya-BOVESPA	110.565	2,1%	0,8%	-1,6%
Japonya-NIKKEI 225	31.524	1,2%	20,8%	14,8%
Çin-SHANGHAI	3.230	0,8%	4,6%	1,5%
G.Kore KOSPI	2.601	1,3%	16,3%	-3,2%
Hindistan-Sensex	62.547	0,2%	2,8%	12,9%
BİST100	5.115	3,1%	-7,2%	99,1%
BİST BANKA	4.697	7,0%	-6,6%	121,7%
BİST SINAİ	8.373	2,2%	-6,0%	86,4%

Kapanış değerleri Cuma günü saat 18:00 itibari ile alınmıştır.

Döviz-Emtia-Faiz	Kapanış	Günlük	Haftalık	YBB
Dolar/TL	20,8890	0,4%	4,6%	11,7%
Euro/TL	22,4754	-0,2%	4,9%	12,6%
Euro/Dolar	1,0727	-0,3%	0,0%	0,6%
Dolar/Yen	139,6	0,6%	-0,7%	5,8%
Altın (\$/ons)	1.964,1	-0,7%	0,9%	8,6%
Altın (TL/gram)	1.319,2	-0,2%	5,5%	21,2%
Gümüş (\$/ons)	23,7	-0,8%	5,2%	-0,1%
Gümüş (TL/gram)	16,0	0,4%	10,1%	11,5%
Brent Petrol (\$/varil)	75,7	1,9%	-1,0%	-12,3%
VIX	15,4	-1,3%	-19,3%	-28,8%
Dolar Endeksi	103,8	0,3%	-0,4%	0,3%
Gösterge Tahvil	13,47%	14,0%	21,1%	53,9%
Tr 10yıl Tahvil	11,98%	31,8%	31,8%	35,2%
ABD 10y Tahvil Faizi	3,66%	1,7%	-4,2%	-5,6%

Kapanış değerleri Cuma günü saat 18:00 itibari ile alınmıştır.

Bizim Haftalık

	Haf. Hacim (Milyar TL)	Haf. Değişim	YBB
THYAO	33,10	5,1%	6,5%
ISCTR	14,85	16,0%	3,4%
AKBNK	13,79	20,3%	-1,1%
KCHOL	13,25	11,9%	4,2%
YKBANK	13,16	25,2%	6,7%
GARAN	12,21	17,1%	2,7%
ASELS	11,30	12,0%	-21,1%
SISE	10,22	12,8%	-1,3%
EREGL	10,01	6,1%	-17,2%
ASTOR	9,20	9,5%	0,0%

Kaynak: Forex

Pazartesi

Haftanın ilk işlem gününe %2,52 artışla başlayan ve seans içinde alıcılı seyrini sürdürerek 4.800 seviyesine kadar yükselen BİST100 Endeksi, %4,10 kazançla 4.768,56 puandan günü tamamladı. Bankacılık Endeksi %2,13 ve Sınai Endeks %4,57 değer kazandı. Türkiye 2 yıllık tahvil faizi %10,39 ve 10 yıllık tahvil faizi %9,09 seviyelerinden hafta açılışını yaptı. Dolar/TL, 19,97'li ve Euro/TL 21,41'li seviyelerden haftaya başladı. Türkiye'nin dolar bazlı 5 yıl vadeli CDS oranı 663,8 seviyesinden işlem gördü.

TÜİK verilerine göre ekonomik güven endeksi Nisan ayında 102,2 iken, Mayıs ayında %1,4 oranında artarak 103,7 değerini aldı. Bir önceki aya göre Mayıs ayında tüketici güven endeksi %4,0 artarak 91,1 değerini, reel kesim (imalat sanayi) güven endeksi aynı seviyede kalarak 105,1 değerini, hizmet sektörü güven endeksi %0,6 azalarak 117,4 değerini, perakende ticaret sektörü güven endeksi %0,4 artarak 116,7 değerini, inşaat sektörü güven endeksi %4,3 artarak 92,2 değerini aldı.

Salı

TÜİK ile Ticaret Bakanlığı iş birliğiyle genel ticaret sistemi kapsamında üretilen geçici dış ticaret verilerine göre Nisan ayında ihracat bir önceki yılın aynı ayına göre %17,1 azalarak 19,3 milyar dolar, ithalat %4,8 azalarak 28,7 milyar dolar olarak gerçekleşti. Böylece dış ticaret açığı %42,1 artarak 8,7 milyar dolara yükseldi. İhracatın ithalatı karşılama oranı ise %68,9 oldu. Ocak-Nisan döneminde dış ticaret açığı ise %32,9 artarak 43,4 milyar dolara yükseldi.

Cumhurbaşkanı Erdoğan TOBB Genel Kurulu'ndaki konuşmasında vatandaşları enflasyona ezdirmeme politikasına sıkı sıkıya bağlı olduklarını, fiyat artışlarının yol açtığı refah kayıplarını telafi edecek adımların atılmasında kararlı olduklarını dile getirdi. Erdoğan, önümüzdeki dönemde ülkenin karşılaştığı sorunlara ortak akılla çözüm arayacaklarını belirtti.

ABD'de Conference Board verilerine göre tüketici güveni Mayıs ayında 103,7'den 102,3'e geriledi. ABD'de S&P Case-Shiller ulusal konut fiyat endeksi, Mart'ta aylık %0,4 ve yıllık %0,7 arttı.

Çarşamba

TÜİK verilerine göre Türkiye ekonomisi deprem felaketinin yaşandığı yılın ilk çeyreğinde bir önceki yılın aynı dönemine göre %4 büyüdü. Çeyreklik büyüme ise %0,3 oldu. GSYH'yi oluşturan faaliyetler incelendiğinde; 2023 yılı birinci çeyreğinde bir önceki yıla göre zincirlenmiş hacim endeksi olarak; hizmetler %12,4, mesleki, idari ve destek hizmet faaliyetleri %12,0, finans ve sigorta faaliyetleri %11,2, bilgi ve iletişim faaliyetleri %8,1, diğer hizmet faaliyetleri %7,8, inşaat %5,1, kamu yönetimi, eğitim, insan sağlığı ve sosyal hizmet faaliyetleri %3,6 ve gayrimenkul faaliyetleri %1,4 arttı. Tarım sektörü %3,8, sanayi ise %0,7 azaldı.

BAE dış ticareten sorumlu bakanı Thani al Zeyoud, Türkiye ve BAE'nin iki ülke arasındaki petrol harici ticareti 5 yıl içinde 40 milyar dolar üzerine çıkarmayı hedefleyen kapsamlı ortaklık anlaşmasını onayladıklarını belirtti.

ABD Temsilciler Meclisi, borç limitinin artırılarak ülkenin temerrüde düşmesini önleyecek yasa tasarısını onayladı. Tasarı, Temsilciler Meclisi'nde 117'ye karşı 314 oyla kabul edildi. Borç limitinin 1 Ocak 2025'e kadar askıya alınmasını öngören tasarının bir sonraki durağı ABD Senatosu olacak. Tasarı, Senato'dan da geçmesi halinde yasallaşması için Başkan Biden'ın imzasına sunulacak. Böylece, borç limitinin artırılmasıyla federal hükümetin nakit sıkıntısı çekmesinin ve temerrüde düşmesinin önüne geçilecek.

Federal Rezerv Başkanı Philip Jefferson, yaklaşan bir toplantıda faiz artırımını atlamamanın, komitenin ek politika sıkılaştırmasının kapsamı hakkında karar vermeden önce daha fazla veri görmesini sağlayacağını dile getirdi. Philadelphia Fed Başkanı Patrick Harker Çarşamba günü yaptığı açıklamada, merkez bankasının Haziran toplantısında faizleri artırmamaya yöneldiğini, Cuma günü iş raporu verisiyle fikrinin değiştirebileceğini belirtti.

Avrupa'nın en büyük ekonomisi Almanya'da tüketici fiyat endeksi Mayıs ayında aylık %0,2 artış beklentisine rağmen %0,1 azaldı. Nisan ayında %7,2 olan yıllık enflasyon ise %6,1'e geriledi.

Perşembe

TCMB tarafından periyodik olarak açıklanan verilere göre 19-26 Mayıs 2023 haftasında yurt dışı yerleşik yatırımcılar, reel olarak (fiyat ve kur etkisinden arındırılmış) 378,7 milyon dolar hisse senedi satışı, 1,6 milyon dolar Devlet İç Borçlanma Senedi (DİBS-Kesin Alım) alımı ve 8,2 milyon dolar Özel Sektör Tahvil alımı gerçekleştirdi. Yılbaşından beri toplam 1.548,8 milyon dolarlık hisse senedi, 42,4 milyon dolarlık DİBS ve 5,7 milyon dolar ÖST satışı yapan yurt dışı yerleşikler böylelikle 2023 yılında toplam 1.596,9 milyon dolarlık menkul kıymet satışı gerçekleştirmiş oldu.

TCMB tarafından haftalık olarak yayınlanan verilere göre 26 Mayıs ile biten haftada yurt içinde yerleşik gerçek kişilerin döviz mevduatı 3.911 milyon dolar azalarak 105.748 milyon dolara ve tüzel kişilerin döviz mevduatı 3.091 milyon dolar azalarak 70.256 milyon dolara geriledi. Böylece yurt içi yerleşik gerçek ve tüzel kişilerin toplam döviz mevduatı 7.001 milyon dolar azalarak 176.004 milyon dolar olarak gerçekleşti.

TCMB brüt rezervleri 26 Mayıs haftasında 3,1 milyar dolar düşüşle 98,5 milyar dolara gerilerken, net rezervleri eksi 4,4 milyar dolar oldu. Swap hariç net rezervlerde eksi 60,5 milyar dolar oldu.

HAFTALIK YÜKSELENLER		DÜŞENLER	
AVHOL	53,7%	MARKA	40,9%
YESIL	47,0%	ISSEN	21,4%
DARDL	40,7%	SAMAT	14,8%
SEGYO	39,7%	CANTE	7,5%
GLCVY	32,3%	DIRIT	5,9%
COSMO	32,1%	KRGYO	5,7%
DNISI	31,9%	LIDER	5,4%
YYAPI	31,9%	GMTAS	4,8%
POLHO	30,4%	RODRG	4,1%
ESCOM	28,8%	ATSYH	4,0%
RYGYO	28,2%	PEGYO	3,6%
OTTO	28,2%	POLTK	3,5%
BURCE	28,0%	EGEPO	3,2%
MRGYO	27,5%	MMCAS	3,2%
EDIP	27,2%	QUAGR	3,1%
KONKA	26,7%	AKSUE	2,6%
OZKGY	25,8%	OSTIM	2,2%
YKBANK	25,2%	GLDTR	2,0%
KONYA	25,0%	GSRAY	1,8%
ADEL	24,3%	IMASM	1,5%

YBB YÜKSELENLER		DÜŞENLER	
INVES	183%	PENTA	67%
AVHOL	179%	MARTI	60%
PRZMA	174%	CANTE	58%
BURCE	163%	KRONT	54%
BRSAN	148%	UMPAS	54%
BJKAS	133%	KERTV	52%
GEREL	131%	KTSKR	50%
MARKA	124%	SKTAS	50%
GMTAS	121%	KRVGD	49%
PEKGY	109%	VKGYO	48%
DOGUB	105%	METUR	48%
OYAKC	104%	AYDEM	48%
POLTK	82%	FLAP	46%
RYSAS	82%	MANAS	45%
KRGYO	78%	KATMR	45%
RALYH	78%	NTGAZ	44%
IZFAS	75%	ULUFA	44%
KGYO	70%	MAKTK	44%
IHAAS	64%	TRCAS	44%
DOCO	51%	DOBUR	44%

Bizim Haftalık

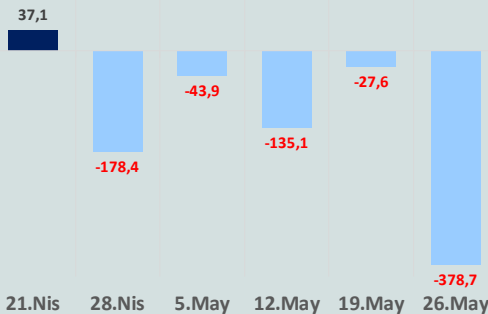
Döviz Pozisyonu	Adet	Milyon TL
Döviz Fazlası Olan Şirket	297	172.596
Döviz Açığı Olan Şirket	204	-345.032
Bütün Şirketler	501	-172.436

Döviz Açığı Olanlar		Döviz Fazlası Olanlar	
THYAO	-112.732	KCHOL	13.629
FROTO	-27.139	ENKAI	12.638
SASA	-21.570	ASELS	12.536
PGSUS	-19.767	DOHOL	11.631
ZOREN	-16.082	TTKOM	9.860
AKENR	-7.875	SISE	7.575
HALKB	-6.840	TUPRS	6.570
AKFYE	-6.669	EREGL	6.064
ULKER	-6.668	ENJSA	4.549
AKBNK	-6.519	GSDHO	4.223

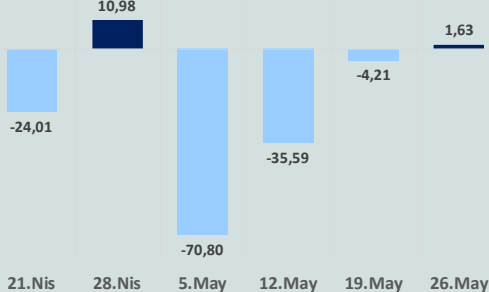
Araştırma Model Portföy Tablosu			
Hisse	Kapanış	Hedef Fiyat	Pot. Get.
AYGAZ	68,40	GG	-
BIMAS	146,70	GG	-
CIMSA	112,50	GG	-
EREGL	34,06	GG	-
PETKM	14,51	GG	-
TCELL	14,52	GG	-
FROTO	596,40	809,74	35,8%
TRGYO	16,46	GG	-
TUPRS	69,45	GG	-
THYAO	149,90	203,70	35,9%

Anahtar Göstergeler	
TÜFE - Nisan 2023	43,68%
ÜFE - Nisan 2023	52,11%
GSYH Büyüme Hızı - 1Ç	4,03%

Yurt Dışı Yerleşikler Hisse Net Reel Değ., m\$



Yurt Dışı Yerleşikler DİBS Net Reel Değ., m\$



Bankacılık Düzenleme ve Denetleme Kurumu (BDDK) tarafından haftalık olarak yayınlanan verilere göre 26 Mayıs ile biten haftada kur korumalı mevduat (KKM) hesapları 3.878 milyon dolar artarak 125.259 milyon dolar (2.499 milyar TL) ile rekor tazeledi.

TCMB, bankalara gönderdiği yazıda KKM'de önden ödemeli prim uygulamasına son verilmesini istedi.

TCMB, 25 Mayıs tarihli Para Politikası Kurulu (PPK) toplantı özetinde, iç talepteki artışın cari dengedeki riskleri canlı tuttuğu belirtilirken, doğal gaz başta olmak üzere enerji tüketimine verilen desteklerin enflasyon düşüş sürecini olumlu etkilediği ifade edildi.

İstanbul Sanayi Odası Türkiye imalat PMI, Mayıs ayında değişim göstermeyerek 51,5 düzeyinde kaldı. Üst üste beşinci ay eşik değer 50,0'ın üzerinde gerçekleşen endeks, Türk imalat sektörünün faaliyet koşullarında iyileşmenin sürdüğüne işaret etti.

ABD Senatosu, borç limitinin artırılarak ülkenin temerrüde düşmesini önleyecek yasa tasarısını onayladı. Senatoda 10'dan fazla değişiklik önerisi reddedilirken, tasarı, 36 "hayır" oyuyla karşı 63 "evet" oyuyla kabul edildi. Borç limitinin 1 Ocak 2025'e kadar askıya alınmasını öngören tasarı, yasallaşması için ABD Başkanı Joe Biden'ın imzasına sunulacak.

ABD'de ADP verilerine göre özel sektör istihdamı, Mayıs ayında 278 bin artarak 170 binlik beklentiyi aştı. ABD'de işsizlik maaşı başvuruları 27 Mayıs'ta sona eren 2 bin artışla 232 bin oldu. ABD'de ISM imalat endeksi Mayıs ayında 47,1'den 46,9'a geriledi.

Euro Bölgesi'nde tüketici fiyat endeksi, Mayıs ayında bir önceki aya göre değişmezken, Nisan ayında %7 olan yıllık enflasyon, Mayıs'ta %6,1'e geriledi. Çekirdek TÜFE aylık %0,2 ve yıllık %5,3 artış gösterdi.

Perşembe günü imalat PMI veri akışı açısından yoğun bir gün oldu. Almanya'da imalat sektörü PMI, Mayıs ayında 43,2 seviyesine gerilerken, İngiltere'de imalat PMI 47,1 değerini aldı. Euro Bölgesi'nde imalat sektörü PMI beklentilerin hafif üzerinde 44,8 olarak gerçekleşti. Endeksin 50'nin altında değer alması sektörde daralma olduğuna işaret ediyor.

Avrupa Merkez Bankası (AMB) Başkanı Lagarde, çekirdek enflasyonun zirveyi gördüğüne ilişkin net bir kanıt olmadığını belirterek, faiz artışlarının devam etmesine işaret etti.

Cuma

Ticaret Bakanlığı verilerine göre, Mayıs ayında ihracat yıllık %14,4 artışla 21,7 milyar dolar, ithalat ise %16 artışla 34,3 milyar dolar oldu. Aynı dönemde dış ticaret açığı %19 artarak 12,7 milyar dolara yükseldi.

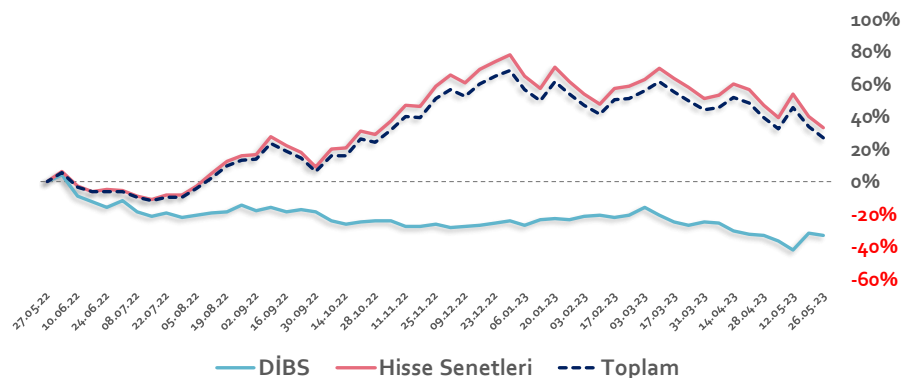
Birleşmiş Milletler Gıda ve Tarım Örgütü (FAO), FAO gıda fiyat endeksi, Mayıs'ta aylık bazda %2,6 düşerken yıllık bazda %22,1 azalarak ortalama 124,3 puan oldu. Böylece küresel gıda fiyatları son iki yılın en düşük seviyesine çekildi.

ABD'de tarım dışı istihdam Mayıs ayında beklentilerin üzerinde 339 bin arttı. İşsizlik oranı 0,3 puan artarak %3,7 ile Ekim 2022'den bu yana en yüksek değerini aldı. ABD Merkez Bankası'nın (Fed) dikkatle izlediği ortalama saatlik kazanç ise %0,3 artarak 33,44 dolara yükseldi.

Avrupa Merkez Bankası (AMB) Yönetim Kurulu Üyesi Fabio Panetta, AMB'nin faiz artırımlarını tam olarak bitirmediğini ancak oranların çok daha fazla yükselmeyeceğini belirtti.

Haftanın son işlem gününe %2,88 artışla başlayan ve seans içinde banka hisseleri öncülüğünde alıcılı seyrini sürdüren BİST100 Endeksi, %3,13 kazançla 5.115 puandan günü tamamladı. Küresel piyasalarda pozitif bir seyir izleniyor. Türkiye 2 yıllık tahvil faizi %13,47, 10 yıllık tahvil faizi %11,98 ve ABD 10 yıllık tahvil faizi %3,661 seviyelerinden işlem görüyor. Brent tipi petrolün varil 75,8 dolardan, altının onsu 1.965,8 dolardan, gramı ise 1.320 liradan alıcı buluyor.

Yurt Dışı Yerleşiklerin Hisse & DİBS Stok Hareketleri (Yıllık % Değişim)

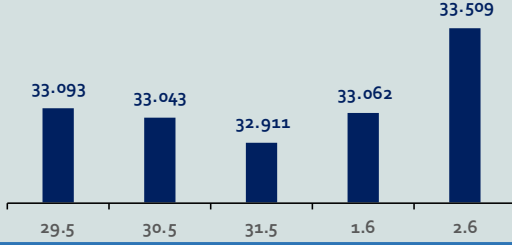


Bizim Haftalık

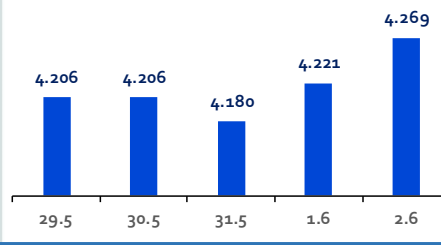
Haftalık Bülten

Periyodik Raporlar

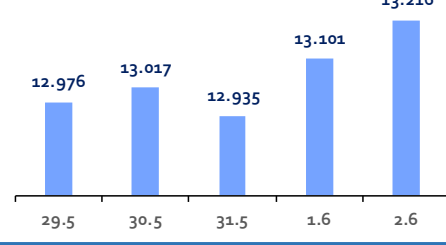
ABD-DOW JONES



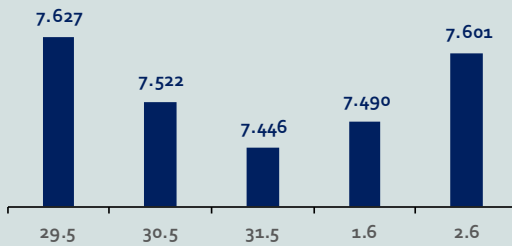
ABD-S&P500



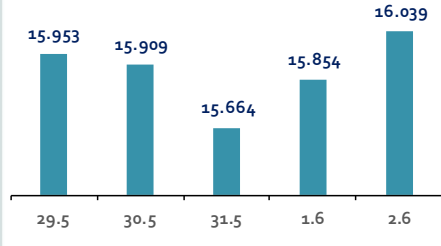
ABD-NASDAQ



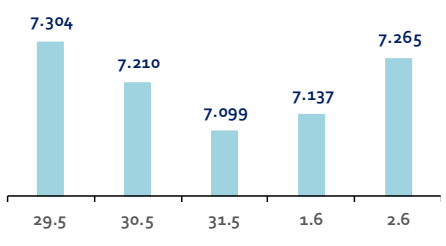
İngiltere-FTSE-100



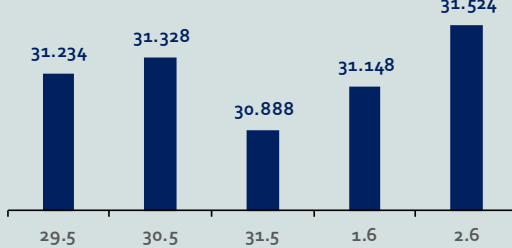
Almanya-DAX



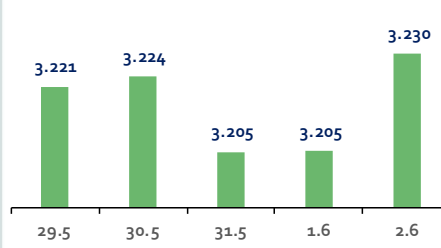
Fransa-CAC40



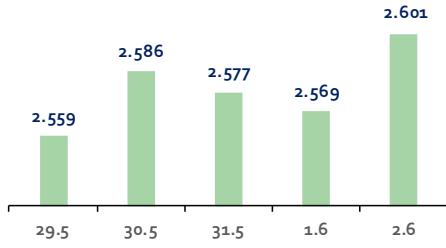
Japonya-NIKKEI



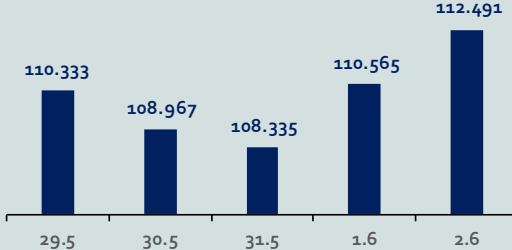
Çin-SSEC



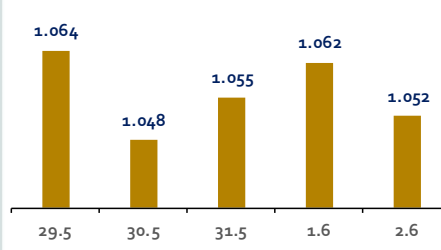
G. Kore-KOSPI



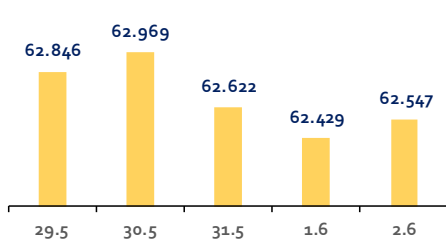
Brezilya-Bovespa



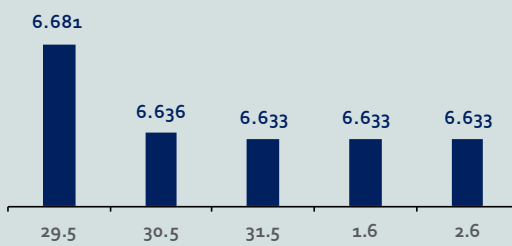
Rusya-RTSI



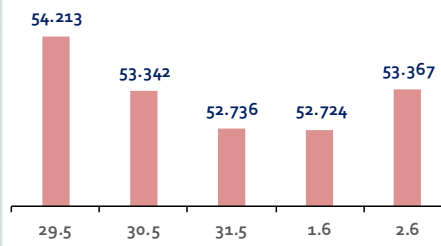
Hindistan-Sensex



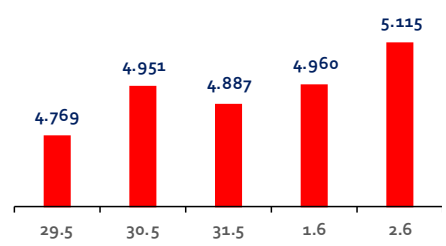
Endonezya-IDX



Meksika-IPC



Türkiye-BİST100



Bizim Haftalık

Gelişmiş Ülke Endeksleri Getirileri

Haftalık

ABD-Dow Jones	1,3%
ABD-S&P500	1,5%
ABD-NASDAQ	1,8%
İngiltere-FTSE100	-0,3%
Almanya-DAX	0,3%
Fransa-CAC40	-0,7%
Japonya-Nikkei	2,0%
G.Kore-KOSPI	1,7%

Aylık

ABD-Dow Jones	-0,5%
ABD-S&P500	3,6%
ABD-NASDAQ	9,4%
İngiltere-FTSE100	-2,2%
Almanya-DAX	2,0%
Fransa-CAC40	-1,6%
Japonya-Nikkei	8,1%
G.Kore-KOSPI	3,0%

3 Aylık

ABD-Dow Jones	0,4%
ABD-S&P500	5,5%
ABD-NASDAQ	13,1%
İngiltere-FTSE100	-4,4%
Almanya-DAX	3,0%
Fransa-CAC40	-1,1%
Japonya-Nikkei	12,9%
G.Kore-KOSPI	7,0%

Yıl Başından Bu Yana

ABD-Dow Jones	1,1%
ABD-S&P500	11,2%
ABD-NASDAQ	26,3%
İngiltere-FTSE100	2,0%
Almanya-DAX	15,2%
Fransa-CAC40	12,2%
Japonya-Nikkei	20,8%
G.Kore-KOSPI	16,3%

Yıllık

ABD-Dow Jones	1,9%
ABD-S&P500	3,9%
ABD-NASDAQ	10,0%
İngiltere-FTSE100	0,9%
Almanya-DAX	10,9%
Fransa-CAC40	12,0%
Japonya-Nikkei	13,6%
G.Kore-KOSPI	-2,6%

Gelişmekte Olan Ülke Endeksleri Getirileri

Haftalık

Çin-SSEC	0,5%
Brezilya-Bovespa	1,4%
Rusya-RTSI	-0,3%
Hindistan-Sensex	0,1%
Endonezya-IDX	-0,8%
Meksika-IPC	-1,2%
BİST100	11,7%

Aylık

Çin-SSEC	-2,8%
Brezilya-Bovespa	10,4%
Rusya-RTSI	3,2%
Hindistan-Sensex	1,9%
Endonezya-IDX	-3,4%
Meksika-IPC	-3,3%
BİST100	13,5%

3 Aylık

Çin-SSEC	-3,0%
Brezilya-Bovespa	8,1%
Rusya-RTSI	11,3%
Hindistan-Sensex	4,6%
Endonezya-IDX	-2,6%
Meksika-IPC	-1,5%
BİST100	-1,9%

Yıl Başından Bu Yana

Çin-SSEC	4,6%
Brezilya-Bovespa	2,5%
Rusya-RTSI	8,4%
Hindistan-Sensex	2,8%
Endonezya-IDX	-3,2%
Meksika-IPC	10,1%
BİST100	-7,2%

Yıllık

Çin-SSEC	1,1%
Brezilya-Bovespa	1,2%
Rusya-RTSI	12,3%
Hindistan-Sensex	12,2%
Endonezya-IDX	-7,2%
Meksika-IPC	5,3%
BİST100	96,6%

Bizim Haftalık

Doların GOÜ Para Birimleri Karşısındaki Değişimi

Haftalık

USD/TRY	4,6%
USD/RUB	3,2%
USD/ZAR	-0,7%
USD/BRL	-0,7%
USD/INR	-0,2%
USD/MXN	-0,8%
USD/MYR	-0,5%
USD/CNY	0,2%

Aylık

USD/TRY	7,2%
USD/RUB	2,5%
USD/ZAR	6,7%
USD/BRL	-0,7%
USD/INR	0,7%
USD/MXN	-2,4%
USD/MYR	2,8%
USD/CNY	2,4%

3 Aylık

USD/TRY	7,2%
USD/RUB	7,9%
USD/ZAR	7,6%
USD/BRL	-4,5%
USD/INR	0,8%
USD/MXN	-2,6%
USD/MYR	2,3%
USD/CNY	2,5%

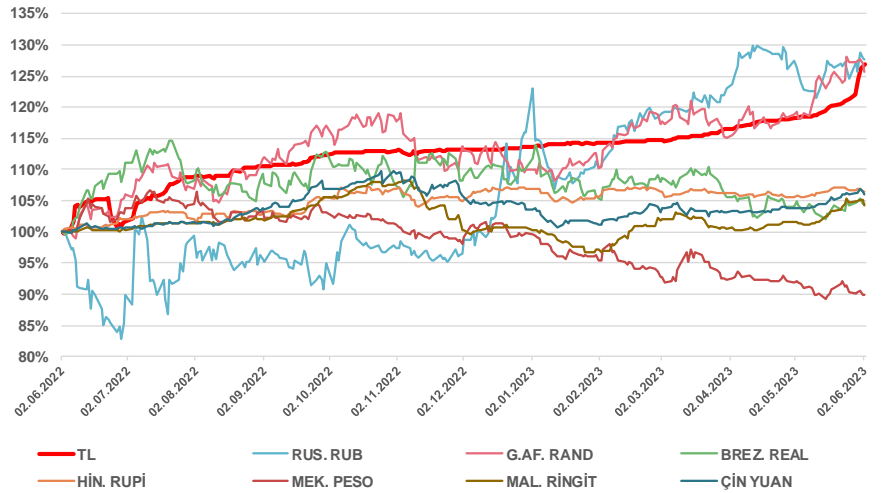
Yıl Başından Bu Yana

USD/TRY	11,6%
USD/RUB	10,9%
USD/ZAR	14,7%
USD/BRL	-6,1%
USD/INR	-0,4%
USD/MXN	-10,2%
USD/MYR	3,5%
USD/CNY	2,7%

Yıllık

USD/TRY	26,8%
USD/RUB	28,6%
USD/ZAR	26,2%
USD/BRL	3,4%
USD/INR	6,4%
USD/MXN	-10,4%
USD/MYR	4,2%
USD/CNY	6,3%

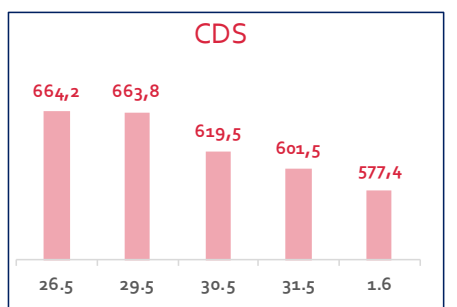
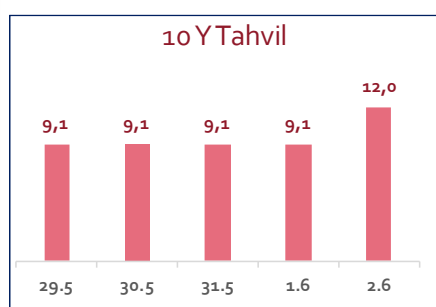
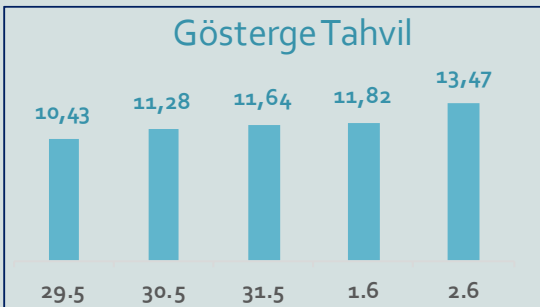
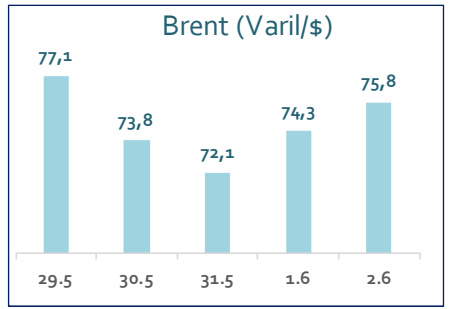
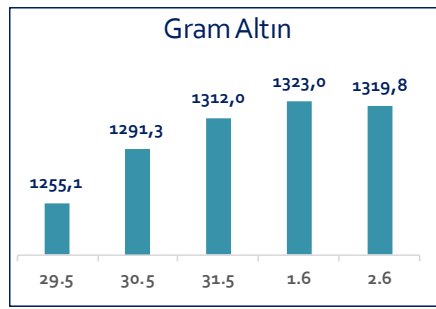
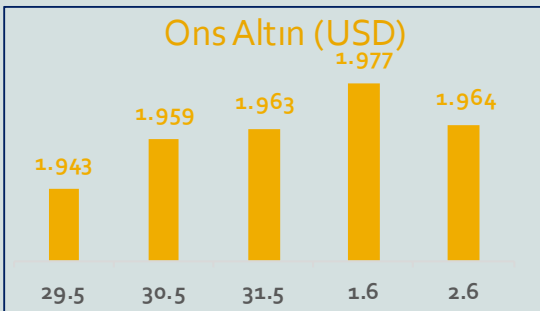
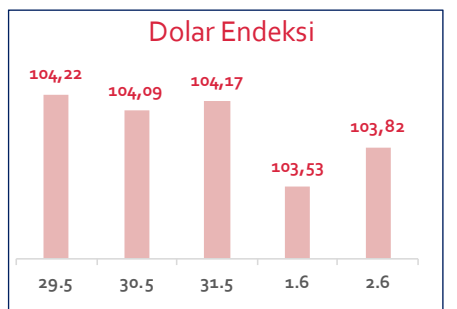
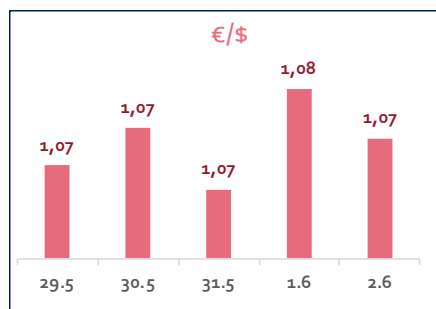
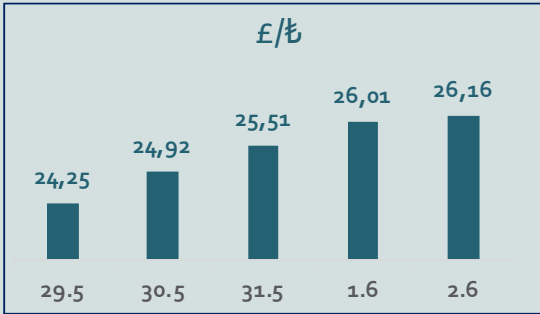
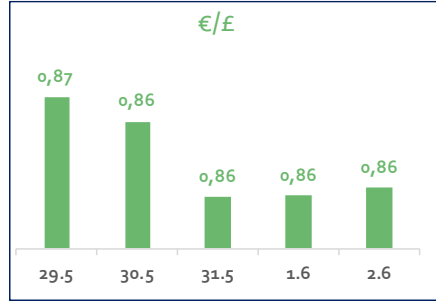
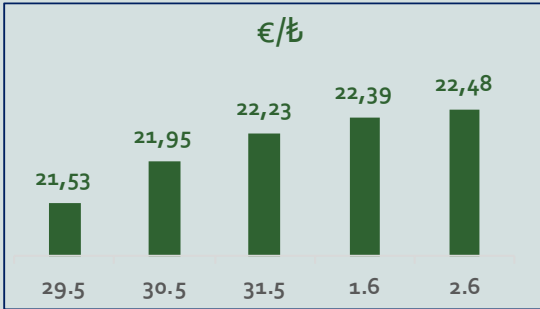
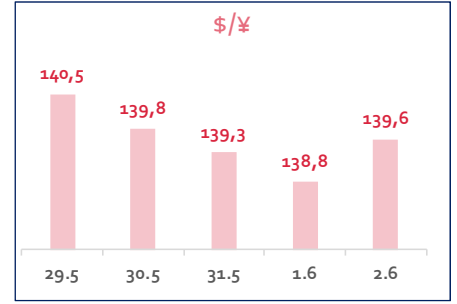
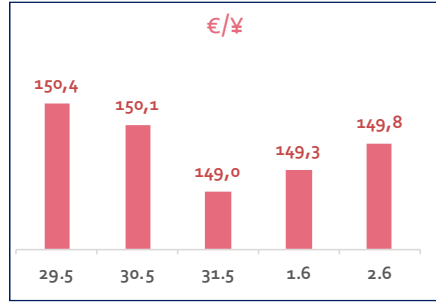
Doların EM Para Birimleri Karşısında Seyri



Bizim Haftalık

Haftalık Bülten

Periyodik Raporlar



Bizim Haftalık

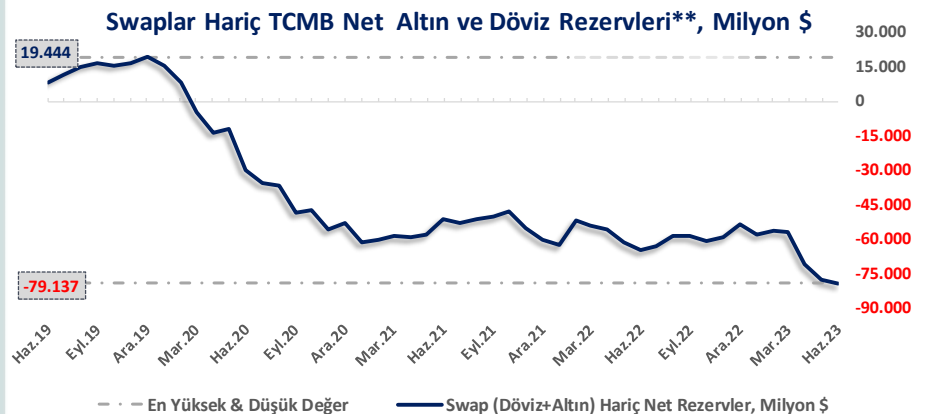
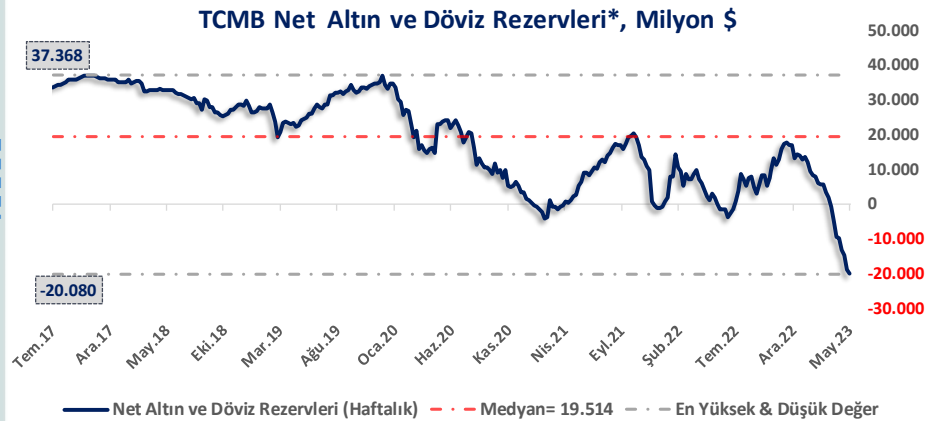
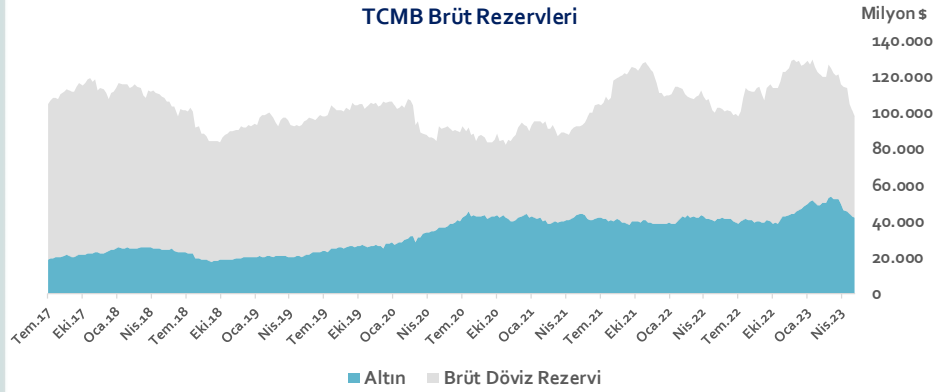
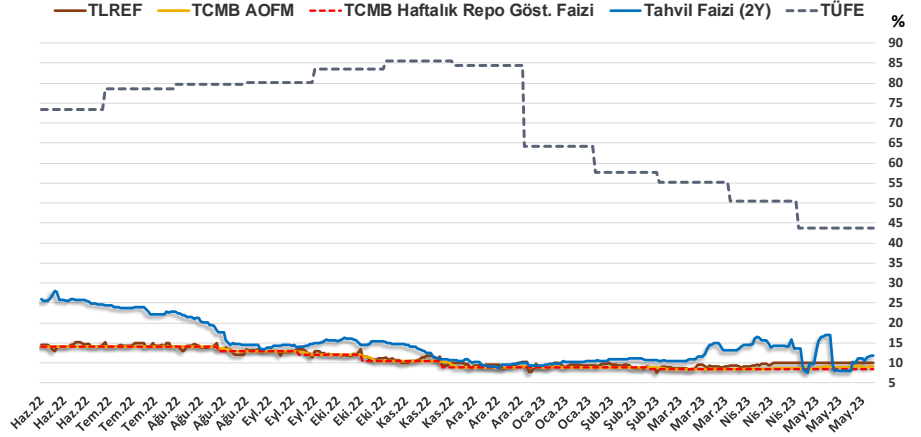
2.06.2023	Kapanış (%)	Değişim (Baz Puan)			
		Haftalık	Aylık	YBB	Yıllık
Gösterge Faiz	8,50	0	0	-50	-550
TLREF	9,99	-1	0	-27	-459
Tahvil Faizi (2Y)	13,47	235	549	350	-1.250
TCMB AOFM	9,07	-2	46	3	-493
TÜFE	43,68	0	0	-4.071	-2.981

TCMB Brüt Rezervleri, Milyon \$	26.05.2023	Pay	% Değişim			
			Haftalık	Aylık	YBB	Yıllık
Altın	41.939	42,6%	-1,9%	-9,6%	-8,5%	0,8%
Brüt Döviz Rez.	56.518	57,4%	-3,9%	-17,5%	-31,8%	-7,8%
Toplam	98.457	100%	-3,1%	-14,3%	-23,5%	-4,3%

$$\text{* TCMB Net Altın ve Döviz Rezervleri} = \frac{\text{TCMB Dış Varlıklar Top.} - \text{TCMB Top. Döviz Yükümlülükleri}}{\text{Dolar/TL Paritesi}}$$

$$\text{** Swaplar Hariç TCMB Net Altın ve Döviz Rezervleri} = \text{Net Altın ve Döviz Rezervleri} - \text{Swap İşlemleri Toplamı}$$

NOT: Bu hesaplamada TCMB'de bulunan kamu kesimi döviz mevduatı hesaba katılmamıştır.



Bizim Haftalık

Haftalık Bülten

Periyodik Raporlar

26.05.2023	Kapanış (%)	Değişim (Baz Puan)			
		Haftalık	Aylık	YBB	Yıllık
İhtiyaç Kredisi	39,96	68	662	1.058	1.045
Konut Kredisi	19,34	135	60	-63	94
Taahhüt Kredisi	28,63	-282	351	375	439
Tüketici Kredisi	34,42	39	512	648	799
TL Mevduat	25,92	235	400	736	1.013

Kaynak: TCMB

Diğer Raporlar için TIKLAYINIZ.

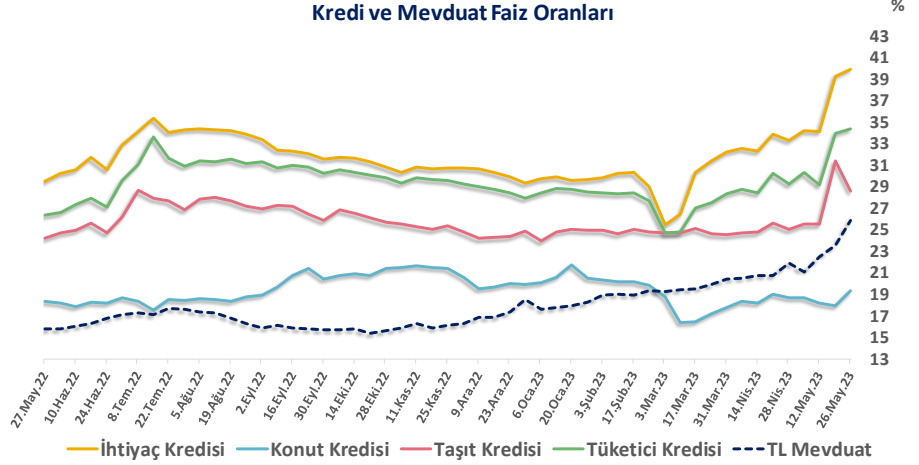
[Haftalık Piyasa Takvimi](#)

[BİST Veri Bankası](#)

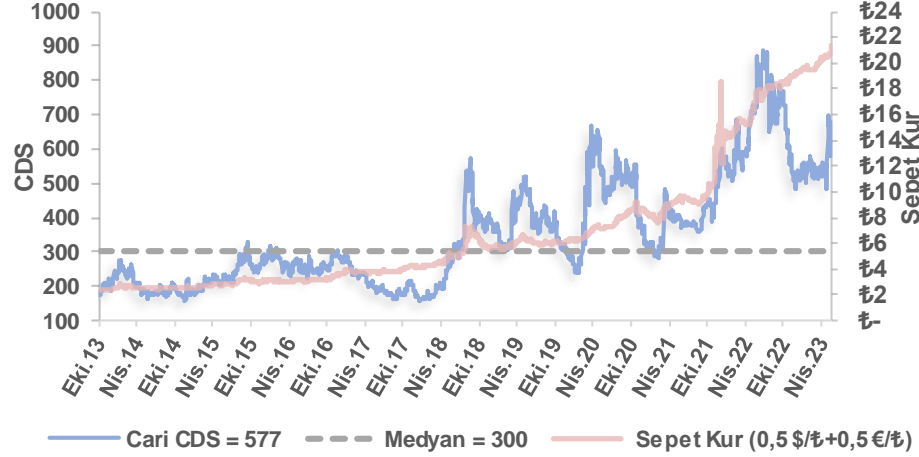
[Şirket Karları](#)

[Strateji Raporu](#)

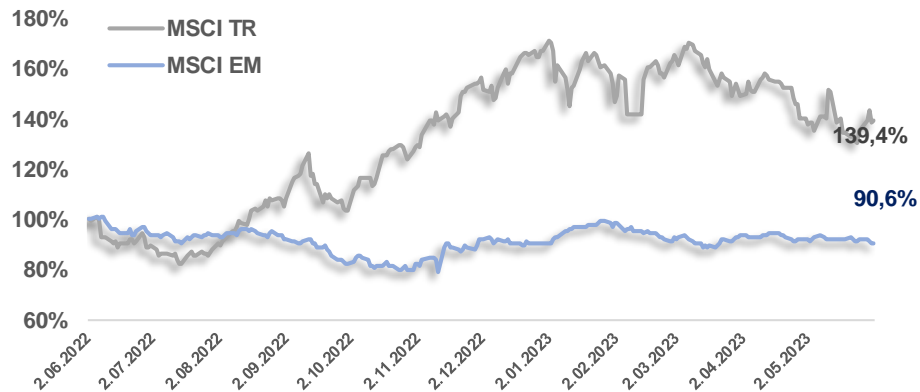
Kredi ve Mevduat Faiz Oranları



Türkiye 5 Yıllık Dolar Bazlı CDS Oranları



MSCI Türkiye & MSCI EM Göreceli Getiri



Bizim Haftalık

Bizim Menkul Değerler A.Ş.

Araştırma Bölümü

E-mail: arastirma@bizimmenkul.com.tr

Telefon: 0216-547-13-00

Önemli Uyarı!

Burada yer alan yatırım bilgi, yorum ve tavsiyeleri yatırım danışmanlığı kapsamında değildir. Yatırım danışmanlığı hizmeti, yetkili kuruluşlar tarafından kişilerin risk ve getiri tercihleri dikkate alınarak kişiye özel sunulmaktadır. Burada yer alan yorum ve tavsiyeler ise genel niteliktedir. Bu tavsiyeler mali durumunuz ile risk ve getiri tercihlerinize uygun olmayabilir. Bu nedenle, sadece burada yer alan bilgilere dayanarak yatırım kararı verilmesi beklentilerinize uygun sonuçlar doğurmayabilir.

Burada yer alan bilgiler Bizim Menkul Değerler A.Ş. (BMD)'nin güvenilir olduğunu düşündüğü yayımlanmış bilgilerden ve veri kaynaklarından derlenerek BMD Araştırma Bölümü tarafından okuyucuyu bilgilendirme amacı ile hazırlanmıştır. Kullanılan bilgilerin hatasızlığı ve/veya eksiksizliği konusunda BMD hiçbir şekilde sorumlu tutulamaz. BMD Araştırma raporları şirket içi ve dışı dağıtım kanalları aracılığıyla tüm BMD müşterilerine eşzamanlı olarak dağıtılmaktadır. Burada yer alan tahmin, yorum ve tavsiyeler dökümanın yayınlandığı tarih itibarıyla geçerlidir. BMD Araştırma Bölümü daha önce hazırladığı ya da daha sonra hazırlayacağı raporlarda bu raporda sunulan görüş ve tavsiyelerden farklı ya da bu raporda sunulan görüş ve tavsiyelerle çelişen başka raporlar yayımlayabilir. Çelişen fikir ve tavsiyeler bu raporu hazırlayan kişilerden farklı zaman dilimlerine işaret ediyor, farklı analiz yöntemlerini içeriyor ya da farklı varsayımlarda bulunuyor olabilir. Böyle durumlarda, BMD'nin bu raporlardaki tavsiye ve görüşlerle çelişen diğer BMD Araştırma Bölümü raporlarını okuyucunun dikkatine sunma zorunluluğu yoktur. BMD ve ilişkili olduğu firmalar bu raporda adı geçen pay senetlerinde pozisyon sahibi olabilir ve/veya raporun yayınlanma tarihinden sonra işlem yapabilir. Ayrıca yatırımcılar bu raporda adı geçen şirketlerle BMD ve/veya diğer ilişkili firmalarının iş ilişkisi içerisinde olabileceğini kabul ederler.

Bu çalışma kesinlikle tekrar çıkarılmak, çoğaltılmak, kopyalanmak ve/veya okuyucudan başkasına dağıtılmak üzere hazırlanmamıştır ve BMD Araştırma Bölümü'nün izni olmadan kopyalanamaz ve çoğaltılıp dağıtılamaz. Okuyucuların bu raporun içeriğini oluşturan yatırım tavsiyeleri, tahmin ve hedef fiyat değerlemeleri de dahil olmak üzere tüm yorum ve çıkarımların, BMD Araştırma Bölümü'nün izni olmadan başkalarıyla paylaşmaması gerekmektedir. BMD bu araştırma raporunu yayınlamaya, müşterilerine ve gerekli yatırım profesyonellerine dağıtmaya yetkilidir. BMD Araştırma Bölümü gerekli olduğunu düşündüğünde düzenli olarak yatırım tavsiyelerini güncellemekte ve temel analize dayalı araştırma raporları hazırlamaktadır. Bununla birlikte, bu çalışma herhangi bir hisse senedinin veya finansal yatırım enstrümanlarının alımı ya da satımı için BMD ve/veya BMD tarafından direk veya dolaylı olarak kontrol edilen herhangi bir şirket tarafından gönderilmiş bir teklif ya da öneri oluşturmamaktadır. Herhangi bir alım-satım ya da herhangi bir enstrümanın halka arzına talepte bulunma kararı bu çalışmaya değil, arz edilen yatırım aracı ile ilgili kamuya duyurulmuş ve yayınlanmış izahname ve sirkülere dayanmalıdır. BMD ya da herhangi bir BMD çalışanı bu raporun içeriğindeki görüş ve tavsiyelere uyulması sebebiyle doğabilecek doğrudan ya da dolaylı herhangi bir zarar ya da kayıpla ilgili olarak sorumlu tutulamaz.