

Yabancı Yatırımcı İşlemleri

Ocak 2026

Yabancılar Ocak ayında 2 milyar dolarlık alım yaptı...

Borsa İstanbul tarafından aylık olarak açıklanan yabancı yatırımcıların hisse bazında gerçekleştirmiş oldukları işlemlere göre Ocak ayında 266,7 milyon dolar ile AKBNK yabancıların en çok net alım yaptığı hisse senedi olurken onu sırasıyla KCHOL, YKBANK, TUPRS ve GARAN hisseleri izledi.

En çok satış yapılan hisse sıralamasında ise 141,6 milyon dolar ile SASA birinci sırada yer alırken PASEU, BIMAS, GENIL ve TERA en çok net çıkış yaşanan diğer hisse senetleri oldu.

Hisse	Net Alım (\$)	Relatif Getirisi	Hisse	Net Satış (\$)	Relatif Getirisi	Hisse	Hacim* (\$)	Relatif Getirisi
AKBNK	266.710.054	8,37%	SASA	-141.628.855	-25,35%	ASELS	7.445.705.374	6,51%
KCHOL	217.686.653	0,13%	PASEU	-52.769.235	-10,81%	THYAO	6.200.409.279	-7,86%
YKBANK	200.981.895	-7,70%	BIMAS	-35.195.341	0,72%	ISCTR	4.518.661.264	-3,78%
TUPRS	199.607.814	8,04%	GENIL	-20.618.629	-50,72%	AKBNK	4.414.116.048	8,37%
GARAN	158.287.667	-8,53%	TERA	-13.629.555	-2,30%	YKBANK	3.957.903.564	-7,70%
EREGL	78.205.314	-3,72%	TURSG	-9.839.623	-15,93%	KCHOL	3.357.430.783	0,13%
ASTOR	69.446.429	11,24%	KUYAS	-8.615.109	-17,94%	TRALT	3.040.835.510	8,43%
TCELL	68.122.563	2,18%	KRDMD	-7.752.142	-6,38%	GARAN	2.943.864.854	-8,53%
ISCTR	67.403.503	-3,78%	POLTK	-6.323.332	-44,84%	BIMAS	2.537.157.375	0,72%
MGROS	55.624.079	-0,69%	RALYH	-6.239.189	-33,21%	TUPRS	2.455.366.815	8,04%
AEFES	51.341.439	-0,49%	TEHOL	-5.076.567	-64,50%	ASTOR	2.172.799.192	11,24%
TAVHL	35.820.782	-5,11%	IEYHO	-4.994.964	-7,68%	SAHOL	1.919.822.162	5,77%
DOAS	34.755.476	-0,80%	IZFAS	-4.680.619	-21,93%	EKGYO	1.830.336.934	1,53%
TOASO	31.948.479	7,41%	ESCAR	-4.641.226	-10,21%	SASA	1.826.700.531	-25,35%
FROTO	31.583.274	-0,13%	OTKAR	-4.295.466	-27,66%	EREGL	1.809.118.529	-3,72%
ULKER	28.306.719	2,03%	OBAMS	-4.292.153	-9,21%	PGSUS	1.717.671.364	-13,61%
THYAO	28.158.223	-7,86%	DMRGD	-4.262.163	-14,20%	TCELL	1.609.891.898	2,18%
PETKM	25.599.183	-7,54%	ADESE	-3.845.220	-29,33%	HALKB	1.258.744.116	-3,57%
SISE	25.216.124	-3,52%	ISMEN	-3.826.495	-1,28%	TERA	1.160.187.437	-2,30%
SAHOL	23.819.132	5,77%	LOGO	-3.751.488	-10,67%	KTLEV	1.108.982.796	45,00%
Diğ. 351 Pay	768.123.536		Diğ. 206 Pay	-126.560.435		Diğ. 577 Pay	40.627.942.242	
Toplam	2.466.748.338		Toplam	-472.837.807		Toplam	97.913.648.069	

*Yabancıların alım ve satım toplamı

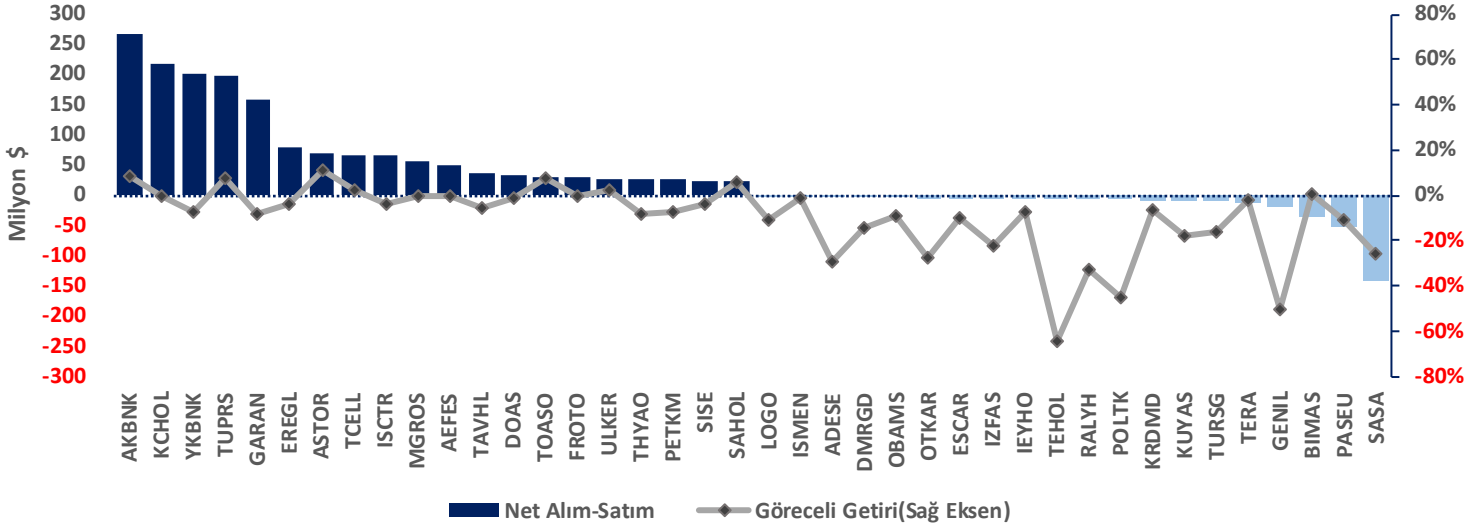
Ocak ayında yabancı yatırımcılar 371 hisse senedinde 2.466,7 milyon dolarlık net alım yaparken, 226 hisse senedinde 472,8 milyon dolarlık net satış gerçekleştirmiş ve böylelikle toplamda 1.993,9 milyon dolarlık yabancı girişi gerçekleştirmiştir.

Yabancı yatırımcıların nette alım yapmış olduğu ilk 20 hisse senedi arasında en yüksek göreceli getiriyi sağlayan hisse senedi 11,24% ile ASTOR olurken, en düşük göreceli getiri -8,53% ile GARAN pay senedine aittir.

Yabancı yatırımcıların nette satış yapmış olduğu ilk 20 hisse senedi arasında en yüksek göreceli getiriyi sağlayan hisse senedi 0,72% ile BIMAS olurken, en düşük göreceli getiri -64,50% ile TEHOL pay senedine aittir.

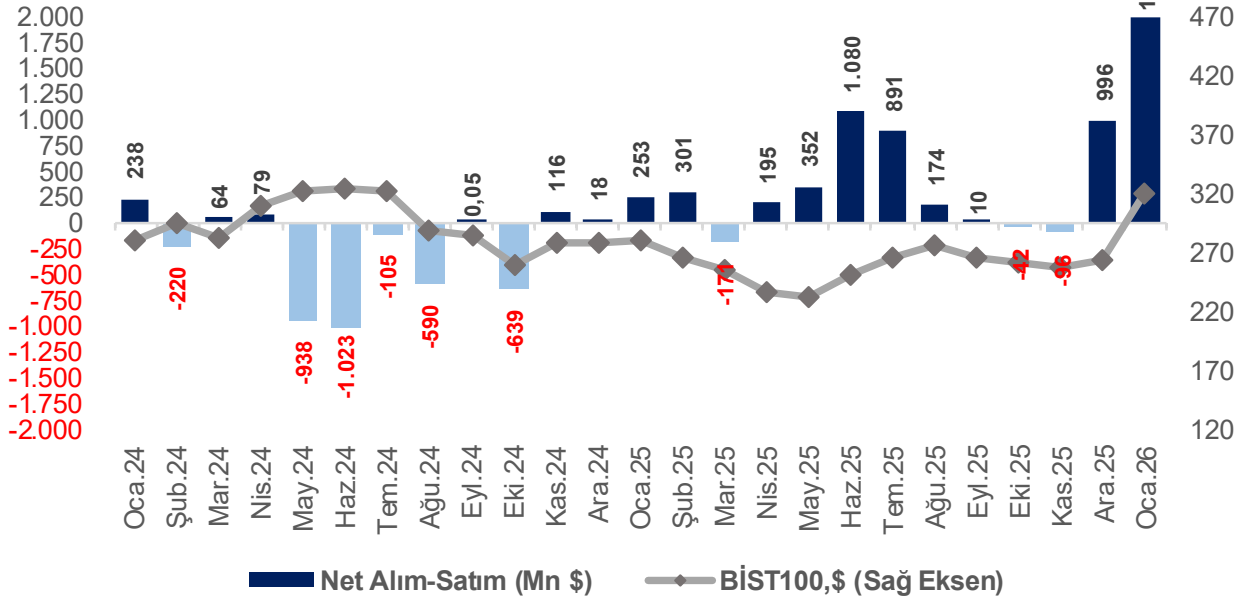
BİST100 Endeksi, Ocak ayında 22,88% değer kazanırken net alım ve net satım işlemlerinin en çok gerçekleştirildiği ilk 20 hisse senedi dikkate alındığında ASTOR, 11,24% ile en yüksek göreceli getiriyi sağlayan hisse senedi oldu. En düşük göreceli getiriyi ise -64,50% ile TEHOL payı elde etti.

Net Alım-Satım&Göreceli Getiri



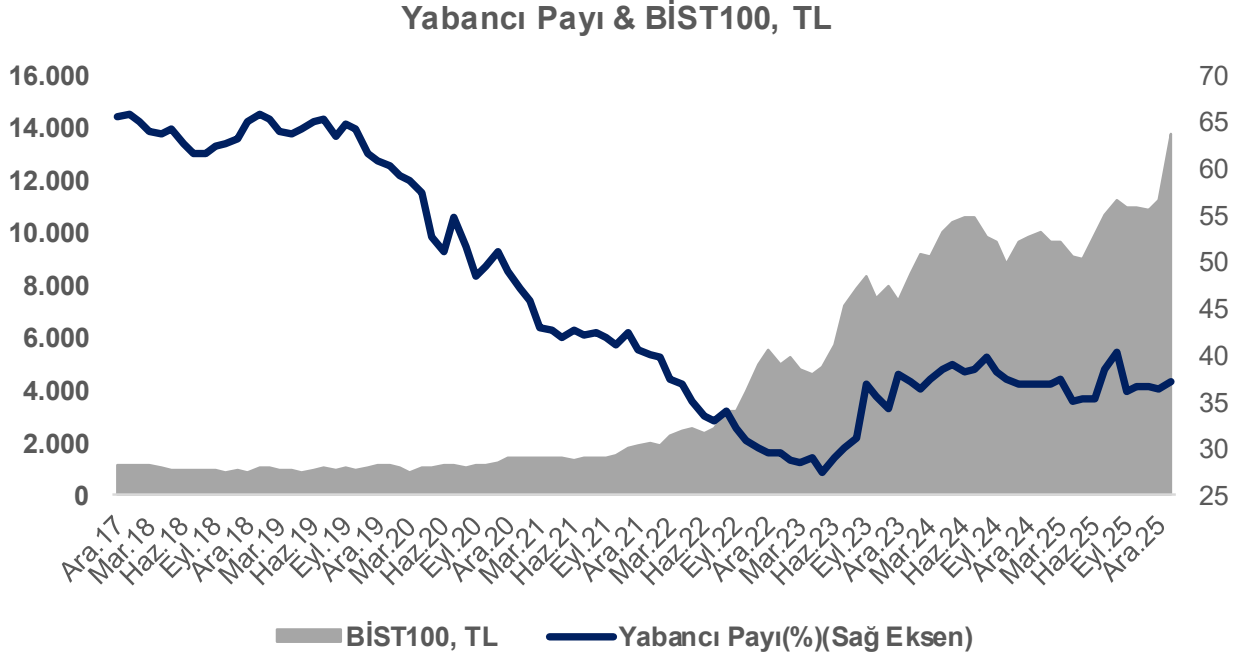
Yabancı yatırımcılar, Ocak ayında pay piyasasında 1.993,9 milyon dolarlık (85.967,0 milyon TL) net alım yaparken, BİST100 Endeksi dolar bazlı 21,51% değer kazandı. Yabancı yatırımcılar, 2025 yılı Ocak ayında 253,3 milyon dolarlık (9.059,2 milyon TL) alım yapmıştı.

Net Alım-Satım & BİST100, \$



Yabancı İşlemleri

2025 yılı Aralık sonu itibariyle %36,28 olan yabancı payı, Ocak 2026 sonunda %37,17 seviyesine yükseldi.



Bizim Menkul Değerler A.Ş.

Araştırma Bölümü

Email: arastirma@bmd.com.tr

Telefon: 0216-547-13-00

Önemli Uyarı

Burada yer alan yatırım bilgi, yorum ve tavsiyeleri yatırım danışmanlığı kapsamında değildir. Yatırım danışmanlığı hizmeti, yetkili kuruluşlar tarafından kişilerin risk ve getiri tercihleri dikkate alınarak kişiye özel sunulmaktadır. Burada yer alan yorum ve tavsiyeler ise genel niteliktedir. Bu tavsiyeler mali durumunuz ile risk ve getiri tercihlerinize uygun olmayabilir. Bu nedenle, sadece burada yer alan bilgilere dayanarak yatırım kararı verilmesi beklentilerinize uygun sonuçlar doğurmayabilir.

Burada yer alan bilgiler Bizim Menkul Değerler A.Ş. (BMD) tarafından okuyucuyu bilgilendirme amacı ile BMD'nin güvenilir olduğunu düşündüğü yayımlanmış bilgilerden ve veri kaynaklarından derlenerek hazırlanmıştır. Kullanılan bilgilerin hatasızlığı ve/veya eksiksizliği konusunda BMD hiçbir şekilde sorumlu tutulamaz. BMD Araştırma raporları şirket içi ve dışı dağıtım kanalları aracılığıyla tüm BMD müşterilerine eşzamanlı olarak dağıtılmaktadır. Ayrıca, Burada yer alan tahmin, yorum ve tavsiyeler dokümanın yayınlandığı tarih itibariyle geçerlidir. BMD Araştırma Bölümü daha önce hazırladığı ya da daha sonra hazırlayacağı raporlarda bu raporda sunulan görüş ve tavsiyelerden farklı ya da bu raporda sunulan görüş ve tavsiyelerle çelişen başka raporlar yayımlayabilir. Çelişen fikir ve tavsiyeler bu raporu hazırlayan kişilerden farklı zaman dilimlerine işaret ediyor, farklı analiz yöntemlerini içeriyor ya da farklı varsayımlarda bulunuyor olabilir. Böyle durumlarda, BMD'nin bu raporlardaki tavsiye ve görüşlerle çelişen diğer BMD Araştırma Bölümü raporlarını okuyucunun dikkatine sunma zorunluluğu yoktur. BMD ve ilişkili olduğu firmalar bu raporda adı geçen pay senetlerinde pozisyon sahibi olabilir ve/veya raporun yayınlanma tarihinden sonra işlem yapabilir. Ayrıca yatırımcılar bu raporda adı geçen şirketlerle BMD ve/veya diğer ilişkili firmalarının iş ilişkisi içerisinde olabileceğini kabul ederler.

Bu çalışma kesinlikle tekrar çıkarılmak, çoğaltılmak, kopyalanmak ve/veya okuyucudan başkasına dağıtılmak üzere hazırlanmamıştır ve BMD Araştırma Bölümü'nün izni olmadan kopyalanamaz ve çoğaltılıp dağıtılamaz. Okuyucuların bu raporun içeriğini oluşturan yatırım tavsiyeleri, tahmin ve hedef fiyat değerlemeleri de dahil olmak üzere tüm yorum ve çıkarımların, BMD Araştırma Bölümü'nün izni olmadan başkalarıyla paylaşmalarını gerekmektedir. BMD bu araştırma raporunu yayınlamaya, müşterilerine ve gerekli yatırım profesyonellerine dağıtmaya yetkilidir. BMD Araştırma Bölümü gerekli olduğunda düzenli olarak yatırım tavsiyelerini güncellemekte ve temel analize dayalı araştırma raporları hazırlamaktadır. Bununla birlikte, bu çalışma herhangi bir hisse senedinin veya finansal yatırım enstrümanlarının alımı ya da satımı için BMD ve/veya BMD tarafından direkt veya dolaylı olarak kontrol edilen herhangi bir şirket tarafından gönderilmiş bir teklif ya da öneri oluşturmamaktadır. Herhangi bir alım-satım ya da herhangi bir enstrümanın halka arzına talepte bulunma kararı bu çalışmaya değil, arz edilen yatırım aracı ile ilgili kamuya duyurulmuş ve yayınlanmış izahname ve sirkülere dayanmalıdır. BMD ya da herhangi bir BMD çalışanı bu raporun içeriğindeki görüş ve tavsiyelere uyulması sebebiyle doğabilecek doğrudan ya da dolaylı herhangi bir zarar ya da kayıpla ilgili olarak sorumlu tutulamaz.