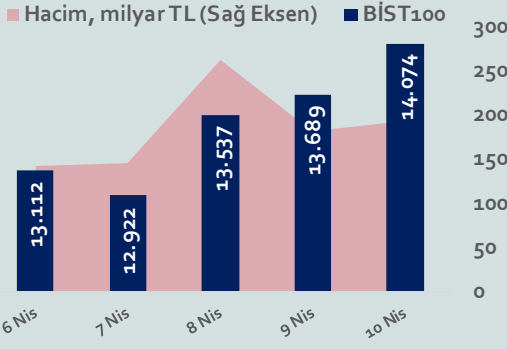


Bizim Haftalık

06 - 10 Nisan 2026



Bu Hafta Ne Oldu...

Yurt içinde sanayi üretimi yurt dışında, Almanya'da enflasyon ile ABD'de büyüme ve enflasyon verileri takip edildi. Ayrıca ABD-İran savaşına yönelik gelişmeler hafta boyunca odakta kalmaya devam etti.

Almanya'da tüketici fiyat endeksi, Mart ayında aylık %1,1 artarken Şubat ayında %1,9 olan yıllık enflasyon, Mart ayında %2,7'ye yükseldi. ABD'de tüketici fiyat endeksi, Mart ayında aylık %0,9 arttı. Şubat ayında %2,4 olan yıllık enflasyon ise Mart ayında %3,3'e yükseldi. ABD'de ekonomisi, 2025 yılının dördüncü çeyreğinde çeyreklik %0,5 büyürken 2025 genelinde ise %2,1'lik büyüme gösterdi.

ABD Başkanı Trump, Pazartesi günü yaptığı açıklamada, İran'ı Salı gecesinde kadar anlaşma masasına oturmaya davet ederken aksi takdirde daha geniş çaplı bombalama saldırılarıyla karşı karşıya kalacaklarını ifade etti. ABD ve İran, Trump'ın tanıdığı sürenin dolmasına kısa süre kala iki haftalık bir ateşkes konusunda anlaşmıştı. Trump, 8 Nisan'da saat 01.30 sularında ateşkesi kabul ettiklerini duyurdu. Trump, İran'a yönelik bombardıman ve saldırıların 2 haftalığına askıya alındığını açıklarken bu sürenin kalıcı bir barış anlaşmasının tamamlanması için kullanılacağını belirtti. İran tarafı da, Hürmüz'den güvenli geçişin bu süre boyunca mümkün olacağını belirtirken, Trump ise ABD'nin boğazdaki trafik yoğunluğunun hafifletilmesine yardımcı olacağını söyledi. İran yönetimi, ABD ve İsrail ile savaşı sonlandırmak için Pakistan'da yürütülecek müzakerelerin 15 günlük ateşkes süreci içerisinde neticelendirilmesini hedeflediğini duyurdu. Hafta başında 111,68 dolara kadar yükselen Brent tipi petrolün varil, ateşkes haberinin etkisiyle 90,43 dolara kadar geri çekildi.

Türkiye'de sanayi üretimi, Şubat ayında aylık %2,6 ve yıllık %2,2 arttı. Sanayinin alt sektörleri incelendiğinde, madencilik ve taş ocakçılığı sektörü endeksi yıllık %4,1 ve imalat sanayi sektörü endeksi %2,4 artarken elektrik, gaz, buhar ve iklimlendirme üretimi ve dağıtım sektörü endeksi %2,2 azaldı. Haftaya pozitif başlayan ve hafta içinde ABD-İran arasında yapılan iki haftalık ateşkesin etkisiyle pozitif seyrini sürdüren BİST100 Endeksi, %8,79 kazançla 14.073,79 puandan haftayı tamamladı. 44,58'li seviyelerden haftaya başlayan Dolar/TL, 44,6923 ile rekor tazelerken Euro/TL, 52,50 seviyesini test etti.

Yurt dışı yerleşik yatırımcılar, 27 Mart-3 Nisan 2026 haftasında reel olarak (fiyat ve kur etkisinden arındırılmış) 217,8 milyon dolar hisse senedi satışı, 784,3 milyon dolar Devlet İç Borçlanma Senedi (DİBS-Kesin Alım) satışı ve 15,0 milyon dolar Özel Sektör Tahvil alımı gerçekleştirdi. Aynı haftada yurt içinde yerleşik gerçek kişilerin döviz mevduatı 3.001 milyon dolar artarak 153.136 milyon dolara ve tüzel kişilerin döviz mevduatı 2.855 milyon dolar artarak 79.387 milyon dolara yükseldi. Kur korumalı mevduat (KKM) hesapları 1 milyon dolar azalarak 34 milyon dolar (1,5 milyar TL) olarak gerçekleşti. Türkiye'nin dolar bazlı 5 yıl vadeli CDS oranı 250 sınırının altına indi.

Uzun Vadede Ne Bekliyoruz...

TCMB, 2025 yılının ilk iki toplantısında politika faizini 250'şer baz puan indirerek %42,50 seviyesine çekti. TCMB politika faizini, 17 Nisan tarihli toplantısında 350 baz puan artırarak %46,00 seviyesine yükseltirken 19 Haziran toplantısında değiştirmeyerek %46 seviyesinde sabit bıraktı. 24 Temmuz tarihli toplantıda ise 300 baz puan, 11 Eylül tarihli toplantıda 250 baz puan, 23 Ekim tarihli toplantıda 100 baz puan ve 11 Aralık tarihli toplantıda 150 baz puan indirerek %38,00'e düşürdü. TCMB politika faizini, 2026 yılının ilk toplantısında 100 baz puan indirerek %37,00 seviyesine çekerken 12 Mart tarihli toplantısında değiştirmeyerek %37,00 seviyesinde sabit bıraktı.

Mart 2026 tarihli TCMB piyasa katılımcıları anketine göre; Mart ayında %1,94 artan TÜFE'nin Nisan ayında %2,11, 2026 sonunda %25,38 ve 2027 sonunda %18,71 artması beklenmektedir. Yine aynı ankette Dolar/TL'nin 2026 sonunda 50,97 ve 12 ay sonrasında ise 52,70 olması öngörülmektedir. Cari dengenin 2026 sonunda 31,6 milyar dolar, 2027 sonunda ise 32,3 milyar dolar açık vermesi beklenmektedir. GSYH büyümesinin 2026 ve 2027'de sırasıyla %3,8 ve %4,3 olacağı öngörülmektedir. TCMB haftalık repo faizinin ilk toplantıda %37,00 ve 2026 yıl sonunda ise %30,63 olması beklenmektedir.

BİST Verileri	10.04.2026
BİST-100 Piyasa Değeri (milyar \$)	303,6
BİST-100 Piyasa Değeri (milyar TL)	13.512,4
BİST-100 İşlem Hacmi (milyar \$)	2,0
BİST-100 İşlem Hacmi (milyar TL)	90,5
BİST-100 F/K Cari	16,07
Yabancı Payı %	35,7

Endeksler	Kapanış	Günlük	Haftalık	YBB	Yıllık
BİST30	16.188,9	3,03%	9,70%	32,4%	60,2%
BİST100	14.073,8	2,81%	8,79%	25,0%	51,7%
BİST30 (\$)	363,0	2,70%	9,26%	27,3%	35,5%
BİST100 (\$)	315,6	2,48%	8,35%	20,1%	28,2%
BİSTMali	19.502,4	2,49%	7,81%	19,2%	80,2%
BİSTSınai	17.169,5	1,91%	4,70%	22,5%	40,1%
BİSTBanka	17.832,0	3,16%	11,64%	7,8%	49,5%

Borsalar	Kapanış	Günlük	YBB	365Gün
ABD-DJ IND.	48.041	-0,3%	0,0%	21,3%
ABD-S&P 500	6.835	0,2%	-0,1%	29,8%
ABD-NASDAQ	22.973	0,7%	-1,2%	40,2%
Almanya-DAX	23.857	0,2%	-2,6%	16,0%
İngiltere-FTSE 100	10.598	-0,1%	6,7%	33,9%
Fransa-CAC40	8.266	0,2%	1,4%	16,0%
Rusya-RTSI	1.114	0,7%	0,0%	14,9%
Brezilya-BOVESPA	195.129	1,5%	21,1%	54,4%
Japonya-NIKKEI 225	53.123	1,3%	4,7%	60,9%
Çin-SHANGHAI	3.986	0,5%	0,4%	25,1%
G.Kore KOSPI	5.859	1,4%	39,0%	155,4%
Hindistan-Sensex	77.550	1,2%	-9,0%	5,0%
BİST100	14.074	2,8%	25,0%	51,7%
BİST BANKA	17.832	3,2%	7,8%	49,5%
BİST SINAİ	17.170	1,9%	22,5%	40,1%

Kapanış değerleri Cuma günü saat 18:00 itibarı ile alınmıştır.

Döviz-Emtia-Faiz	Kapanış	Günlük	Haftalık	YBB
Dolar/TL	44,6669	0,2%	0,2%	4,1%
Euro/TL	52,4267	0,4%	1,9%	3,7%
Euro/Dolar	1,1729	0,3%	1,8%	-0,2%
Dolar/Yen	159,1	0,1%	-0,4%	1,6%
Altın (\$/ons)	4.772,8	0,1%	2,1%	10,7%
Altın (TL/gram)	6.854,5	0,4%	2,2%	15,2%
Gümüş (\$/ons)	76,2	1,1%	4,3%	7,2%
Gümüş (TL/gram)	109,5	1,4%	4,8%	11,6%
Brent Petrol (\$/varil)	95,9	0,0%	-12,0%	57,5%
VIX	19,2	-1,6%	-19,7%	27,7%
Dolar Endeksi	98,6	-0,3%	-1,4%	0,3%
Gösterge Tahvil	40,01%	-0,5%	-2,6%	7,5%
TR 10yıl Tahvil	31,87%	0,3%	-2,4%	10,1%
ABD 10y Tahvil Faizi	4,30%	0,2%	-0,3%	2,8%

Kapanış değerleri Cuma günü saat 18:00 itibarı ile alınmıştır.

Bizim Haftalık

	Haf. Hacim (Milyar TL)	Haf. Değişim	YBB
THYAO	72,03	9,2%	20,4%
TUPRS	53,27	-0,3%	43,7%
ASELS	47,01	20,6%	72,0%
ISCTR	35,62	11,9%	8,9%
AKBNK	34,11	14,0%	15,9%
EREGL	31,21	7,2%	31,4%
KTLEV	29,74	0,0%	273,1%
YKBANK	22,93	12,3%	6,7%
SASA	19,50	10,6%	-5,8%
TEHOL	19,48	24,8%	-31,6%

Kaynak: Forex

HAFTALIK YÜKSELENLER		DÜŞENLER	
DGNMO	46,7%	EFOR	27,3%
BORLS	35,7%	BLCYT	27,2%
BRKO	32,2%	NIBAS	26,4%
KTSKR	31,8%	RUBNS	22,8%
RALYH	30,4%	ULAS	19,0%
DOGUB	30,1%	FRIGO	16,4%
SMRVA	28,8%	DAPGM	16,1%
GLRMK	27,6%	MEKAG	15,3%
CRFSA	27,4%	ALGYO	14,3%
ARMGD	27,1%	MMCAS	11,8%
GEREL	26,3%	IHAAS	11,8%
DMRGD	24,9%	MERKO	11,7%
TEHOL	24,8%	KLRHO	9,9%
KONTR	24,6%	YIGIT	8,9%
BRMEN	24,3%	ENDAE	8,4%
ANELE	23,3%	COSMO	7,9%
ASELS	20,6%	BIGTK	7,7%
AYCES	20,3%	BAGFS	7,7%
SMRTG	19,9%	SEYKM	7,2%
ALKLC	19,4%	FORTE	7,2%

YBB YÜKSELENLER		DÜŞENLER	
DSTKF	278%	EFOR	78%
KTLEV	273%	KLRHO	65%
HEDEF	265%	TDGYO	57%
GUNDG	261%	BMSCH	46%
EDATA	230%	YYAPI	46%
SEGMN	220%	POLTK	44%
KRDDB	215%	ATEKS	44%
MANAS	183%	MMCAS	42%
ODINE	181%	SUNTK	42%
AYCES	179%	EMKEL	38%
OZRDN	159%	DOFER	37%
ZERGY	136%	EKIZ	36%
SEKUR	134%	SMRVA	35%
DOGUB	133%	ADESE	34%
AKFIS	121%	OTTO	33%
BSOKE	118%	TEHOL	32%
TERA	118%	ATSYH	31%
ARMGD	110%	BIGTK	30%
KERVN	109%	BURCE	29%
NIBAS	106%	EGEEN	29%

Pazartesi

Haftanın ilk işlem gününe %0,25 artışla 12.968,98 puandan başlayarak 13.167,87 puana kadar yükselen BİST100 Endeksi, %1,36 kazançla 13.112,31 puandan günü tamamladı. Bankacılık Endeksi %1,94 ve Sınai Endeks %1,38 değer kazandı. Türkiye 2 yıllık tahvil faizi %42,67, 10 yıllık tahvil faizi %32,58 ve ABD 10 yıllık tahvil faizi %4,357 seviyelerinden hafta açılışını yaptı. Dolar/TL 44,48'li ve Euro/TL 51,44'lü seviyelerden haftaya başladı. Türkiye'nin dolar bazlı 5 yıl vadeli CDS oranı 286,6 oldu.

Mevsim etkilerinden arındırılmış tüketici fiyat endeksi, Mart ayında aylık %2,02 artış gösterdi.

Cumhurbaşkanı Erdoğan, Kabine Toplantısı sonrası yaptığı açıklamada, dezenflasyon programından taviz verilmeyeceğini vurgulayarak, istihdam, üretim ve ihracatın korunmasının öncelik olmaya devam edeceğini belirtti. Erdoğan, Hürmüz Boğazı'nın fillen kapandığını belirterek, buranın dünya petrolünün yaklaşık %20'sinin ve doğalgazın ise önemli bir kısmının taşındığı kritik bir hat olduğunu vurguladı.

Citigroup, Türkiye'de yıl sonu enflasyonunun yaklaşık %29 civarında olmasını bekliyor. Kurum tarafından yayınlanan notta, zaten zorlu olan enflasyon görünümünün, Orta Doğu'daki çatışmanın yarattığı makroekonomik ortam nedeniyle daha da karmaşık bir hal aldığı ifade edildi. Para birimi istikrarının tek başına enflasyon beklentilerini yeniden dengelemek için yeterli olmayabileceği belirtilen notta, yüksek enerji fiyatları, dolarizasyon riski, azalan büyüme beklentileri ve artan rekabet endişelerinin birleşiminin para politikası için zorlu bir ortam yarattığını ekledi. Kurum, TCMB'nin Nisan ayı toplantısında faiz oranları konusunda bir değişiklik yapmayacağını öngördü. Notta, para otoritesinin, rezervler üzerindeki sürekli baskılar ve yerli mevduat sahiplerinin davranışlarında bir değişiklik olması durumunda sıkılaştırmayı bile değerlendirebileceği ifade edildi.

ABD'de ISM hizmet PMI, Mart ayında aylık 2,1 puan düşüşle 54'e geriledi.

ABD Başkanı Donald Trump, kendi tercihi olması halinde İran'ın petrolünü kontrol altına almayı hedefleyeceğini ifade ederken Amerikan halkının, bunu istemediğini ifade etti. Ayrıca Trump, dün yaptığı açıklamada, İran'ı Salı gecesinde kadar anlaşma masasına oturmaya davet etti. Aksi takdirde daha geniş çaplı bombalama saldırılarıyla karşı karşıya kalacaklarını belirten Trump, İran'ın tek bir gecede ortadan kaldırılacağını dile getirdi.

İran, ABD'nin aracı ülkeler üzerinden ilettiği geçici ateşkes önerisini reddederek çatışmaların tamamen sona ermesini ve yaptırımların kaldırılması şartını belirtti.

Salı

Hazine ve Maliye Bakanlığı tarafından açıklanan verilere göre Hazine'nin nakit gelirleri, Mart ayında 1 trilyon 244 milyar lira, nakit giderleri 1 trilyon 524 milyar lira oldu. Hazine nakit dengesi, Mart ayında 279,6 milyar lira açık verdi. Faiz dışı denge ise 48,9 milyar TL açık verdi.

ABD Başkanı Donald Trump dün, İran'ın şartlarını kabul etmemesi durumunda "Bu gece bütün bir medeniyet yok olacak ve bir daha asla geri gelmeyecek. Bunun olmasını istemiyorum, ama muhtemelen olacak" açıklamasında bulundu. Ardından ABD ve İran, Trump'ın tanıdığı sürenin dolmasına kısa süre kala iki haftalık bir ateşkes konusunda anlaşta. Trump, İran'a yönelik bombardıman ve saldırıların 2 haftalığına askıya alındığını açıklarken bu sürenin kalıcı bir barış anlaşmasının tamamlanması için kullanılacağını belirtti. İran tarafı da, Hürmüz'den güvenli geçişin bu süre boyunca mümkün olacağını belirtirken, Trump ise ABD'nin boğazdaki trafik yoğunluğunun hafifletilmesine yardımcı olacağını söyledi.

İran yönetimi, ABD ve İsrail ile savaşı sonlandırmak için Pakistan'da yürütülecek müzakerelerin 15 günlük ateşkes süreci içerisinde neticelendirilmesini hedeflediğini duyurdu.

PMI veri akışı açısından yoğun bir gün oldu Almanya'da hizmet sektörü PMI, Mart ayında 53,5'ten 50,9'e gerilerken bileşik PMI, 53,2'den 51,9'a düştü. İngiltere'de hizmet sektörü PMI, 50,5 ve bileşik PMI, 50,3 değerini aldı. Euro Bölgesi'nde Şubat ayında 51,9 olan hizmet sektörü PMI, Mart ayında 50,2'ye geriledi. Bileşik PMI ise 50,7 oldu.

Çarşamba

Cumhurbaşkanı Erdoğan, ABD Başkanı Trump ve Pakistan Başbakanı Şerif ile telefon görüşmesi gerçekleştirdi. Görüşmelerde, İran ile ilan edilen ateşkes ve bölgedeki son gelişmeler ele alındı. Erdoğan Trump ile yaptığı görüşmede, ateşkesteki duyduğu memnuniyeti dile getirirken, dünya genelinde oldukça sıkıntılı ve zorlu geçen 40 günlük sürecin ardından açılan iki haftalık fırsat penceresinin kalıcı bir barış anlaşması için çok iyi değerlendirilmesi ve sürecin kundaklanmasına fırsat verilmemesi gerektiğini ifade etti. Görüşmede bölgesel diplomasi trafiğine de değinen Erdoğan, Pakistan başta olmak üzere dost ve kardeş ülkelerle birlikte yürütülen çözüm çabalarında Türkiye'nin desteğinin artarak süreceğini Trump'a iletti.

ABD Merkez Bankası'nın (Fed) 17-18 Mart tarihlerinde yapılan Federal Açık Piyasa Komitesi (FOMC) toplantısına ait tutanaklara göre, yetkililerin büyük bölümünün savaşın işgücü piyasasına zarar verebileceği ve bunun faiz indirimi gerektirebileceği yönünde endişe taşıdığını ortaya koydu. Bununla birlikte, birçok politika yapıcı nihayetinde faiz artışlarını gerekli kılabilecek enflasyon risklerine de dikkat çekti. Tutanaklar, giderek artan sayıda yetkilinin, komitenin açıklamasında belirli koşullar altında faiz artırımını ihtimaline işaret eden ifadelerle yer verilmesi yönünde görüş bildirdiğini gösterdi. Tutanaklar, enflasyona yönelik yukarı yönlü riskler ile istihdama yönelik aşağı yönlü risklerin aynı anda arttığını ortaya koydu.

Bizim Haftalık

Döviz Pozisyonu	Adet	Milyon TL
Döviz Fazlası Olan Şirket	302	351.722
Döviz Açığı Olan Şirket	304	-1.184.402
Bütün Şirketler	606	-832.680

Döviz Açığı Olanlar		Döviz Fazlası Olanlar	
THYAO	-276.081	GARAN	34.045
SASA	-145.350	ENKAI	28.609
FROTO	-93.613	AKFIS	27.881
PETKM	-45.957	ASELS	22.638
TCELL	-44.411	HALKB	22.357
MOGAN	-33.096	BINHO	17.501
VESTL	-31.272	DOHOL	16.914
ZOREN	-29.631	TRGYO	16.641
RGYAS	-29.107	ENJSA	14.433
PGSUS	-26.981	GSDHO	9.744

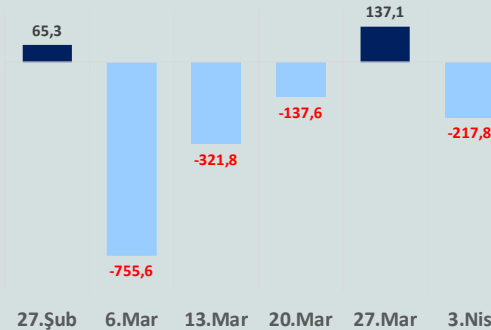
Araştırma Model Portföy Tablosu			
Hisse	Kapanış	Hedef Fiyat	Pot. Get.
BIMAS	751,00	GG	-
CIMSA	53,35	GG	-
EREGL	31,30	GG	-
PETKM	21,36	GG	-
TUPRS	254,50	GG	-

Kaynak: BMD Araştırma

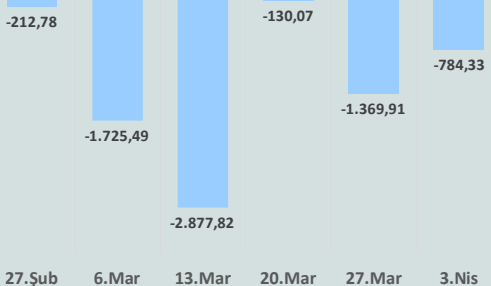
GG: Gözden Geçiriliyor

Anahtar Göstergeler	
TÜFE - Mart 2026	30,87%
ÜFE - Mart 2026	28,08%
GSYH Büyüme Hızı - 4Ç	3,42%

Yurt Dışı Yerleşikler Hisse Net Reel Değ., m\$



Yurt Dışı Yerleşikler DİBS Net Reel Değ., m\$



ABD Başkanı Donald Trump, yaptığı açıklamada İran kriziyle ilgili müzakerelerin kapalı kapılar ardında sürdürüleceğini duyurdu. Trump, ABD'nin yalnızca tek bir "anlamlı müzakere çerçevesini" kabul edebileceğini belirtti. Trump, Hürmüz Boğazı'nın güvenliği için İran'la ortak bir girişimi değerlendirdiklerini söyledi. Ayrıca Trump sosyal medya hesabında yaptığı açıklamada ABD'ye ait tüm gemiler, uçaklar ve askeri personelin varılan gerçek anlaşma tamamen yerine getirilene kadar İran'da ve çevresinde kalmaya devam edeceğini ifade etti. Trump, "Herhangi bir nedenle, ki bu son derece düşük bir ihtimaldir, yerine getirilmezse, o zaman çatışma başlayacak." dedi.

ABD Başkanı Trump, İran ile ABD arasında yapılan ateşkesin ardından yaptığı ilk açıklamada İran ile tarifeler ve yaptırımların hafifletilmesi konusunda görüşüklerini söyledi. Trump, İran'a silah sağlayan ülkelere %50 tarife uygulanacağını ve hiçbir istisna veya muafiyet olmayacağını belirtti.

İran Meclis Başkanı Muhammed Bakır Kalıbf, ABD ile yürütülmesi planlanan müzakere süreci öncesinde üzerinde uzlaşılan 10 maddelik önerinin üç temel maddesinin ihlal edildiğini belirterek, "Karşılıklı ateşkes veya müzakerelerin bir anlamı yok" ifadelerini kullandı.

İran Cumhurbaşkanı Mesud Pezeşkiyan, Pakistan Başbakanı Şahbaz Şerif ile gerçekleştirdiği telefon görüşmesinde, İran'ın her türlü saldırıya karşılık vereceğini söyledi.

Beyaz Saray, Orta Doğu'daki çatışmaların devam etmesine rağmen ABD'nin İran ile doğrudan görüşmeler yapacağını duyurdu. Beyaz Saray Sözcüsü Karoline Leavitt, Başkan Yardımcısı JD Vance'in, özel elçi Steve Witkoff ve Jared Kushner'in de yer alacağı bir heyeti İslamabad'a yöneteceğini açıkladı.

Euro Bölgesi'nde üretici fiyat endeksi Şubat ayında aylık %0,7 azalırken yıllık %3 azaldı. Euro Bölgesi'nde perakende satışlar Şubat ayında aylık %0,2 azalırken yıllık %1,7 arttı.

Perşembe

TCMB verilerine göre brüt rezervler, 3 Nisan haftasında 155,3 milyar dolardan 161,6 milyar dolara geriledi. Net rezervler ise 35,1 milyar dolardan 45,7 milyar dolara yükseldi. Swap hariç net rezervler, 20,2 milyar dolardan 18,4 milyar dolara geriledi.

Hazine ve Maliye Bakanı Mehmet Şimşek, "Savaşla yaşanan şok İkinci Dünya Savaşı sonrası yaşanan en büyük şok. Ateşkes varılması memnuniyet verici ama normalleşme en iyi ihtimalle aylar alacak. Küresel enflasyonun yükselmesi riskiyle karşı karşıyayız. Finansal koşullar sıkılaştırırken büyüme tahminlerinin aşağı yönlü risk taşıması risk iştahını azaltıyor. Yüksek enerji fiyatları gündem olmaya devam ederse küresel resesyon riski olabilir. Önemli olan ateşkesin devamı ve bununla birlikte tedarik zincirlerinin yeniden inşasıdır. Ateşkes bozulursa büyümede düşüş, enflasyonda yükseliş olur." değerlendirmesinde bulundu.

ABD'de ekonomisi, 2025 yılının dördüncü çeyreğinde çeyreklik %0,5 büyüdü. Beklenti %0,7 büyüme olması yönündeydi. ABD ekonomisi, 2025 genelinde ise %2,1'lik büyüme gösterdi. ABD'de çekirdek PCE, Şubat ayında aylık %0,4 ve yıllık %3,0 arttı. ABD'de işsizlik başvuruları 4 Nisan ile sona eren haftada önceki haftaya göre 16 bin artarak 219 bine çıktı. Bir önceki haftanın verisi 202 binden 203 bine revize edildi.

ABD Başkanı Donald Trump, İran'ın Hürmüz Boğazı'ndan petrol tankerlerinin geçişine yeterince izin vermediğini savunarak, bu durumun anlaşmaya aykırı olduğunu söyledi. Trump, İran'ın Hürmüz Boğazı'ndan geçen tankerlerden ücret aldığına ilişkin haberler üzerine Tahran'a ücret almaya son vermeleri çağrısında bulundu.

Cuma

TÜİK verilerine göre sanayi üretimi, Şubat ayında aylık %2,6 artarken yıllık %2,2 arttı. Sanayinin alt sektörleri incelendiğinde, madencilik ve taş ocakçılığı sektörü endeksi yıllık %4,1 ve imalat sanayi sektörü endeksi %2,4 artarken elektrik, gaz, buhar ve iklimlendirme üretimi ve dağıtım sektörü endeksi %2,2 azaldı.

Hazine ve Maliye Bakanı Mehmet Şimşek, Uluslararası Ekonomi Zirvesi'nde yaptığı konuşmada Orta Doğu'daki savaşın büyük bir şok olduğunu, geçmişe oranla bugünkü savaşın enerji piyasalarına etkisinin çok büyük olduğunu söyleyen Bakan Şimşek Türkiye'nin makro ekonomik şoklara olan dayanıklılığının daha yüksek olduğunu ifade etti. Ateşkes sürse dahi küresel ekonomi açısından da Türkiye açısından da bir miktar tahribatin söz konusu olduğunu kaydeden Şimşek, "Büyüme beklentileri aşağı yönlü, finansal koşullar daha sıkışık. Savaşın getirdiği yıkım ve bunun rehabilitasyonu zaman alacak. Ateşkes devam etse dahi etkileri hissedilecek. Jeopolitik olarak da ne bölge, ne de dünya eskisine dönmeyecek." dedi.

ABD'de tüketici fiyat endeksi, Mart ayında aylık %0,9 arttı. Şubat ayında %2,4 olan yıllık enflasyon ise Mart ayında %3,3'e yükseldi.

Almanya'da tüketici fiyat endeksi, Mart ayında aylık %1,1 arttı. Şubat ayında %1,9 olan yıllık enflasyon, Mart ayında %2,7'ye yükseldi.

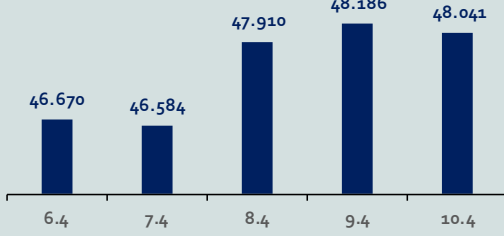
Haftanın son işlem gününe %0,62 artışla 13.774,51 puandan başlayan ve seans içinde alıcılı seyrini sürdüren BİST100 Endeksi, %2,81 kazançla gün içinde gördüğü en yüksek seviye olan 14.073,79 puandan günü tamamladı. Küresel piyasalarda karışık bir seyrizleniyor. Türkiye 2 yıllık tahvil faizi %40,01, 10 yıllık tahvil faizi %31,87 ve ABD 10 yıllık tahvil faizi %4,297 seviyelerinden işlem görüyor. Brent tipi petrolün varil 95,81 dolardan, altının onsu 4.778,06 dolardan, gramı ise 6.864,15 liradan alıcı buluyor.

Bizim Haftalık

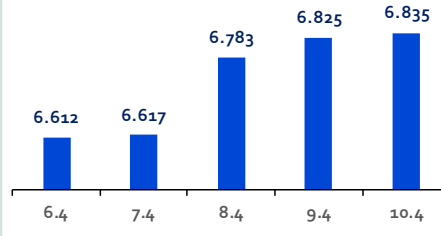
Haftalık Bülten

Periyodik Raporlar

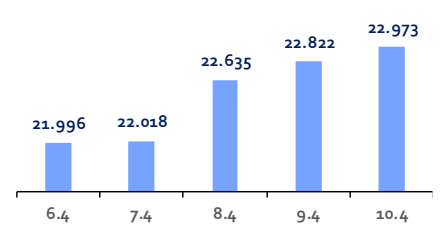
ABD-DOW JONES



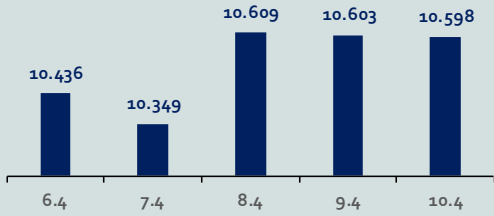
ABD-S&P500



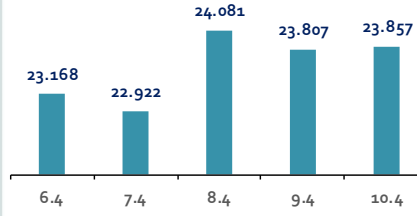
ABD-NASDAQ



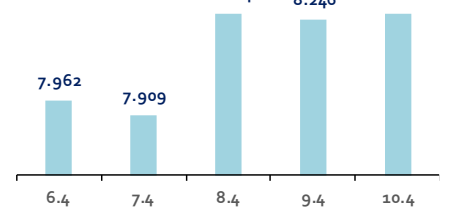
İngiltere-FTSE-100



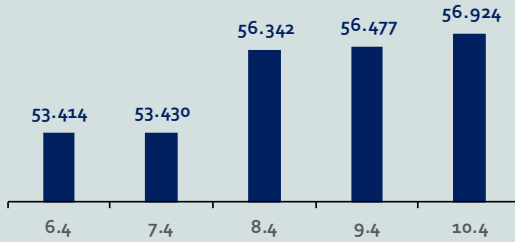
Almanya-DAX



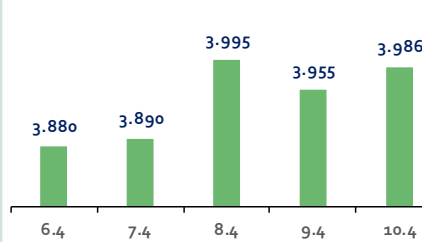
Fransa-CAC40



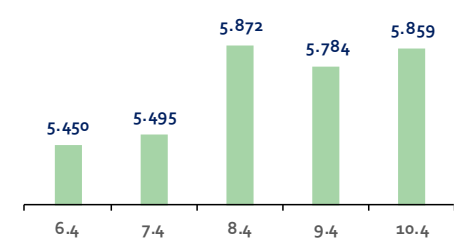
Japonya-NIKKEI



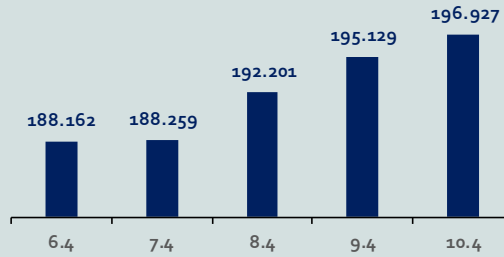
Çin-SSEC



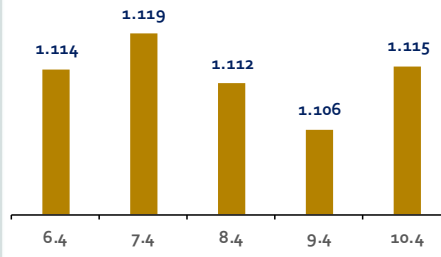
G. Kore-KOSPI



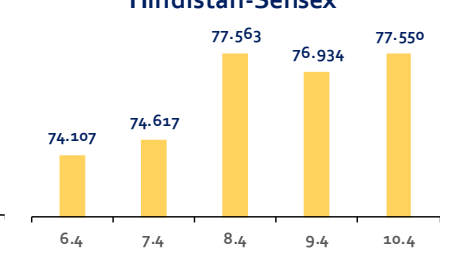
Brezilya-Bovespa



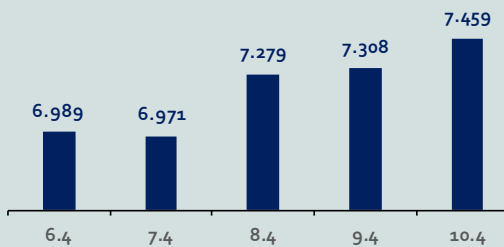
Rusya-RTSI



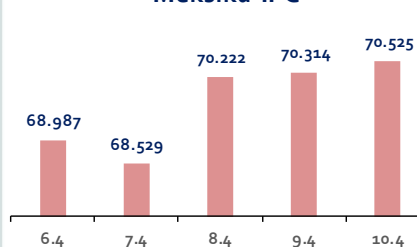
Hindistan-Sensex



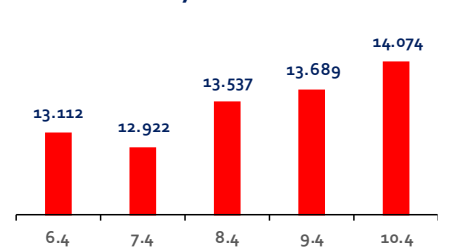
Endonezya-IDX



Meksika-IPC



Türkiye-BİST100



Bizim Haftalık

Gelişmiş Ülke Endeksleri Getirileri

Haftalık

ABD-Dow Jones	3,3%
ABD-S&P 500	3,8%
ABD-NASDAQ	5,0%
İngiltere-FTSE100	1,5%
Almanya-DAX	3,0%
Fransa-CAC40	3,8%
Japonya-Nikkei	7,2%
G.Kore-KOSPI	9,0%

Aylık

ABD-Dow Jones	0,7%
ABD-S&P 500	0,8%
ABD-NASDAQ	1,2%
İngiltere-FTSE100	1,8%
Almanya-DAX	-0,5%
Fransa-CAC40	2,6%
Japonya-Nikkei	4,9%
G.Kore-KOSPI	5,9%

3 Aylık

ABD-Dow Jones	-3,0%
ABD-S&P 500	-1,9%
ABD-NASDAQ	-2,9%
İngiltere-FTSE100	4,7%
Almanya-DAX	-5,6%
Fransa-CAC40	-1,2%
Japonya-Nikkei	9,6%
G.Kore-KOSPI	27,7%

Yıl Başından Bu Yana

ABD-Dow Jones	-0,0%
ABD-S&P 500	-0,1%
ABD-NASDAQ	-1,2%
İngiltere-FTSE100	6,7%
Almanya-DAX	-2,6%
Fransa-CAC40	1,4%
Japonya-Nikkei	13,1%
G.Kore-KOSPI	39,0%

Yıllık

ABD-Dow Jones	19,5%
ABD-S&P 500	27,4%
ABD-NASDAQ	37,4%
İngiltere-FTSE100	33,1%
Almanya-DAX	17,1%
Fransa-CAC40	16,3%
Japonya-Nikkei	69,5%
G.Kore-KOSPI	140,8%

Gelişmekte Olan Ülke Endeksleri Getirileri

Haftalık

Çin-SSEC	2,7%
Brezilya-Bovespa	4,7%
Rusya-RTSI	2,2%
Hindistan-Sensex	5,8%
Endonezya-IDX	6,1%
Meksika-IPC	1,2%
BİST100	8,8%

Aylık

Çin-SSEC	-3,3%
Brezilya-Bovespa	7,3%
Rusya-RTSI	-2,4%
Hindistan-Sensex	-0,8%
Endonezya-IDX	0,2%
Meksika-IPC	4,6%
BİST100	6,8%

3 Aylık

Çin-SSEC	-3,3%
Brezilya-Bovespa	20,5%
Rusya-RTSI	1,6%
Hindistan-Sensex	-7,2%
Endonezya-IDX	-16,5%
Meksika-IPC	6,8%
BİST100	15,3%

Yıl Başından Bu Yana

Çin-SSEC	0,4%
Brezilya-Bovespa	22,2%
Rusya-RTSI	0,0%
Hindistan-Sensex	-9,0%
Endonezya-IDX	-13,7%
Meksika-IPC	9,7%
BİST100	25,0%

Yıllık

Çin-SSEC	23,1%
Brezilya-Bovespa	54,2%
Rusya-RTSI	5,0%
Hindistan-Sensex	3,2%
Endonezya-IDX	25,0%
Meksika-IPC	36,9%
BİST100	50,0%

Bizim Haftalık

Doların GOÜ Para Birimleri Karşısındaki Değişimi

Haftalık

Para Birimi	Değişim (%)
USD/TRY	0,2%
USD/RUB	-4,1%
USD/ZAR	-3,5%
USD/BRL	-2,6%
USD/INR	0,2%
USD/MXN	-3,4%
USD/MYR	-1,6%
USD/CNY	-0,7%

Aylık

Para Birimi	Değişim (%)
USD/TRY	1,3%
USD/RUB	-2,7%
USD/ZAR	-0,7%
USD/BRL	-2,7%
USD/INR	0,8%
USD/MXN	-2,2%
USD/MYR	1,3%
USD/CNY	-0,5%

3 Aylık

Para Birimi	Değişim (%)
USD/TRY	1,3%
USD/RUB	-2,5%
USD/ZAR	-0,7%
USD/BRL	-6,4%
USD/INR	3,0%
USD/MXN	-3,8%
USD/MYR	-3,1%
USD/CNY	-2,1%

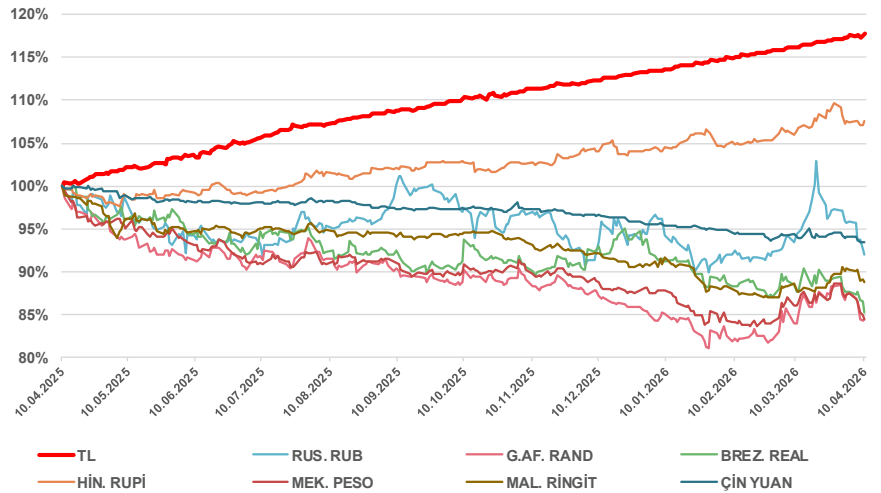
Yıl Başından Bu Yana

Para Birimi	Değişim (%)
USD/TRY	4,0%
USD/RUB	-2,6%
USD/ZAR	-1,1%
USD/BRL	-9,0%
USD/INR	3,3%
USD/MXN	-4,1%
USD/MYR	-2,2%
USD/CNY	-2,3%

Yıllık

Para Birimi	Değişim (%)
USD/TRY	17,8%
USD/RUB	-8,0%
USD/ZAR	-15,6%
USD/BRL	-14,7%
USD/INR	7,6%
USD/MXN	-15,5%
USD/MYR	-11,2%
USD/CNY	-6,6%

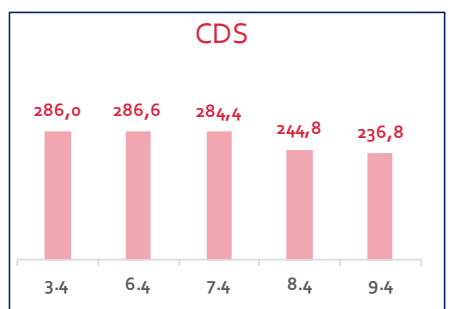
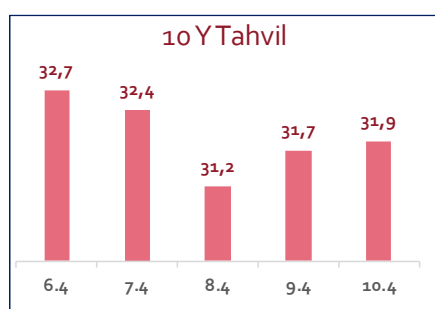
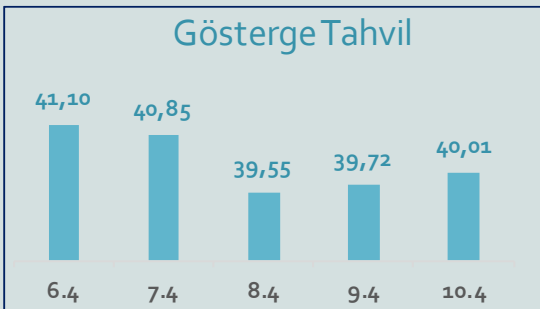
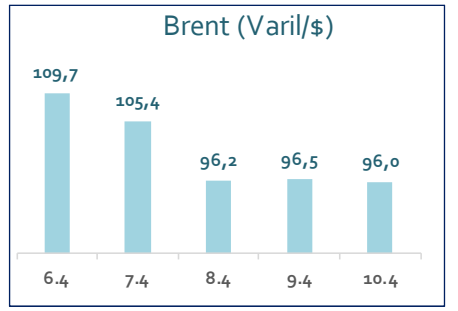
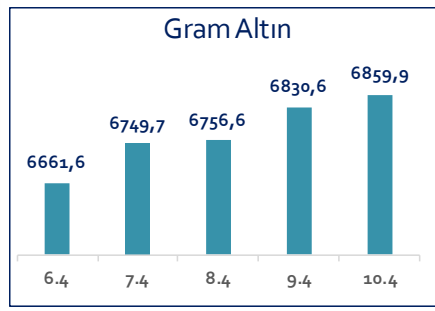
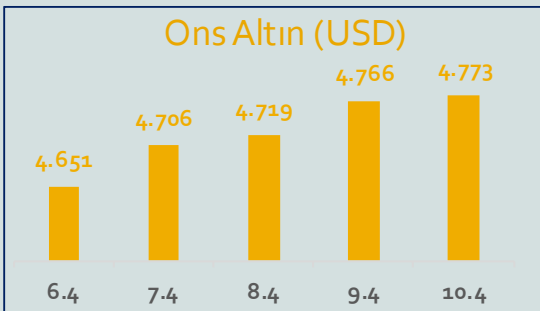
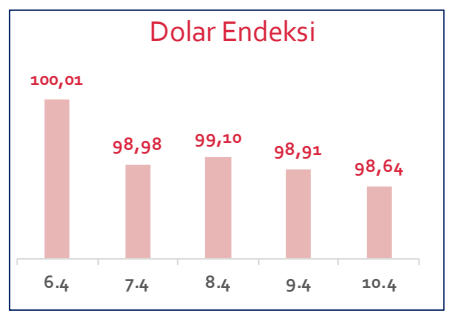
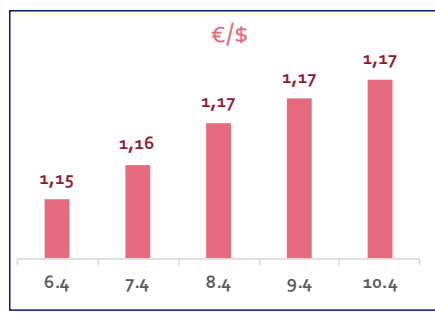
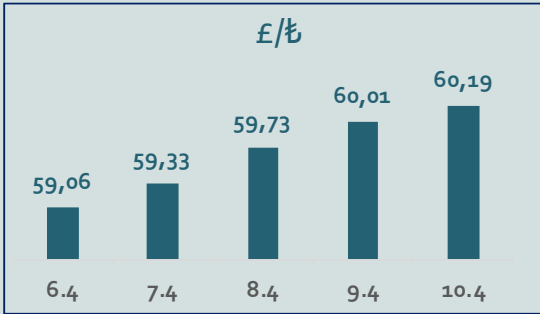
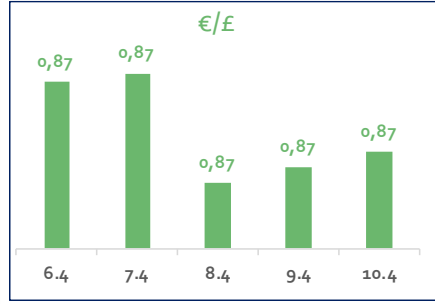
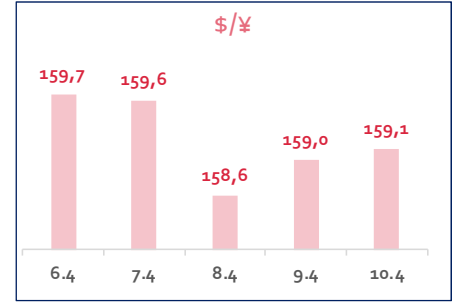
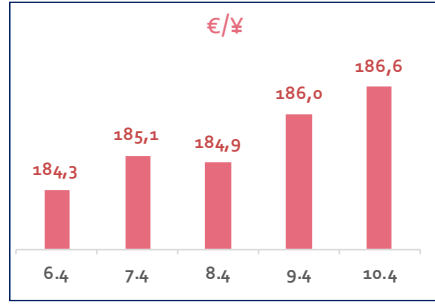
Doların EM Para Birimleri Karşısında Seyri



Bizim Haftalık

Haftalık Bülten

Periyodik Raporlar



Bizim Haftalık

Haftalık Bülten

Periyodik Raporlar

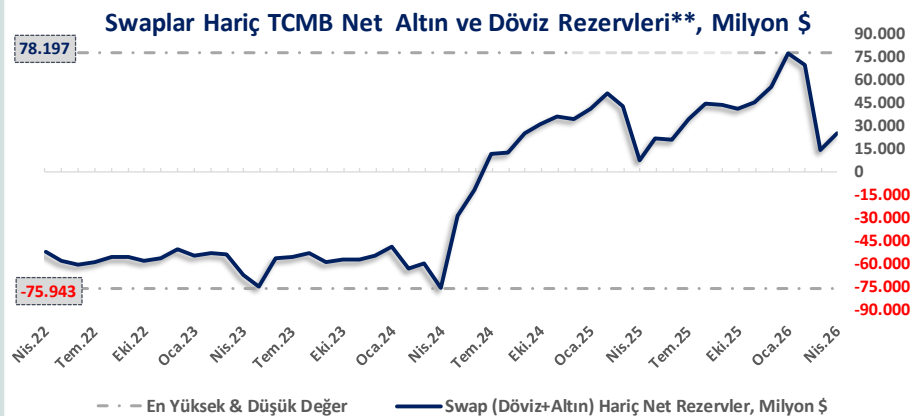
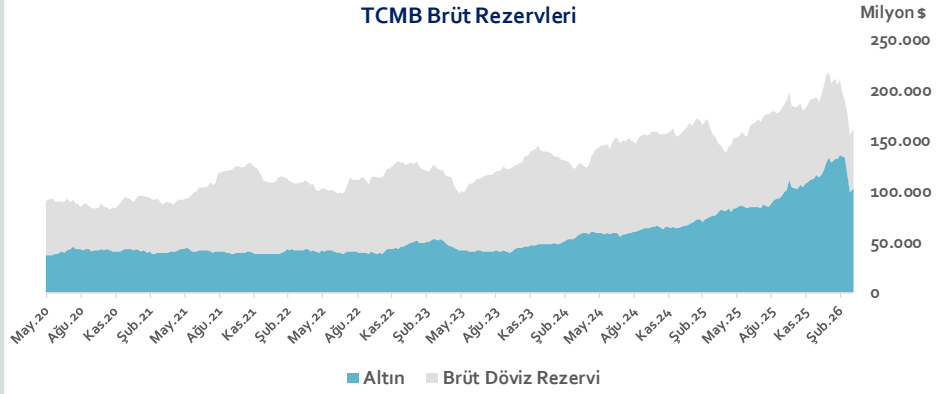
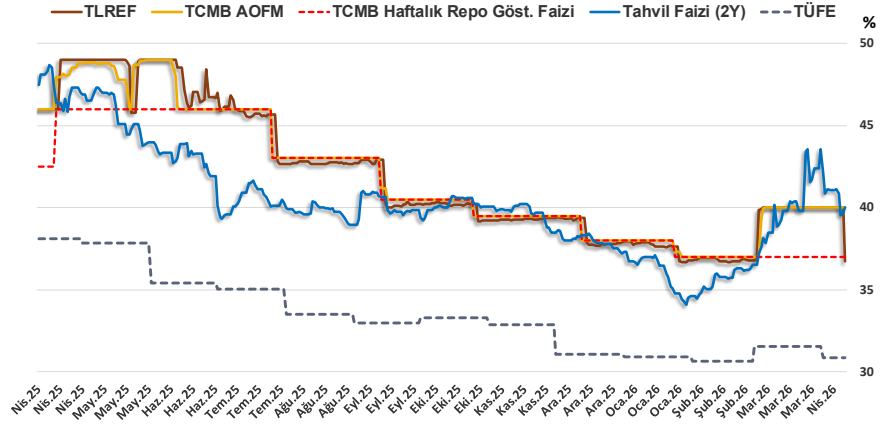
10.04.2026	Kapanış (%)	Değişim (Baz Puan)			
		Haftalık	Aylık	YBB	Yıllık
Gösterge Faiz	37,00	0	0	-100	-550
TLREF	36,74	-326	-325	-122	-926
Tahvil Faizi (2Y)	40,01	-107	105	270	-748
TCMB AOFM	40,00	0	0	200	-600
TÜFE	30,87	0	-67	-4	-724

TCMB Brüt Rezervleri, Milyon \$	3.04.2026	Pay	% Değişim			
			Haftalık	Aylık	YBB	Yıllık
Altın	103.229	63,9%	3,2%	-23,4%	-9,9%	35,1%
Brüt Döviz Rez.	58.417	36,1%	5,7%	-6,9%	-21,7%	-25,0%
Toplam	161.645	100%	4,1%	-18,1%	-14,5%	4,8%

$$\text{* TCMB Net Altın ve Döviz Rezervleri} = \frac{\text{TCMB Dış Varlıklar Top.} - \text{TCMB Top. Döviz Yükümlülükleri}}{\text{Dolar/TL Paritesi}}$$

$$\text{** Swaplar Hariç TCMB Net Altın ve Döviz Rezervleri} = \text{Net Altın ve Döviz Rezervleri} - \text{Swap İşlemleri Toplamı}$$

NOT: Bu hesaplamada TCMB'de bulunan kamu kesimi döviz mevduatı hesaba katılmamıştır.



Bizim Haftalık

3.04.2026	Kapanış (%)	Değişim (Baz Puan)			
		Haftalık	Aylık	YBB	Yıllık
İhtiyaç Kredisi	60,66	167	170	618	-719
Konut Kredisi	35,82	30	165	-56	-360
Taahhüt Kredisi	37,58	257	105	590	-811
Tüketici Kredisi	57,53	171	261	499	-839
TL Mevduat	47,11	146	272	170	-446

Kaynak: TCMB

Diğer Raporlar için TIKLAYINIZ.

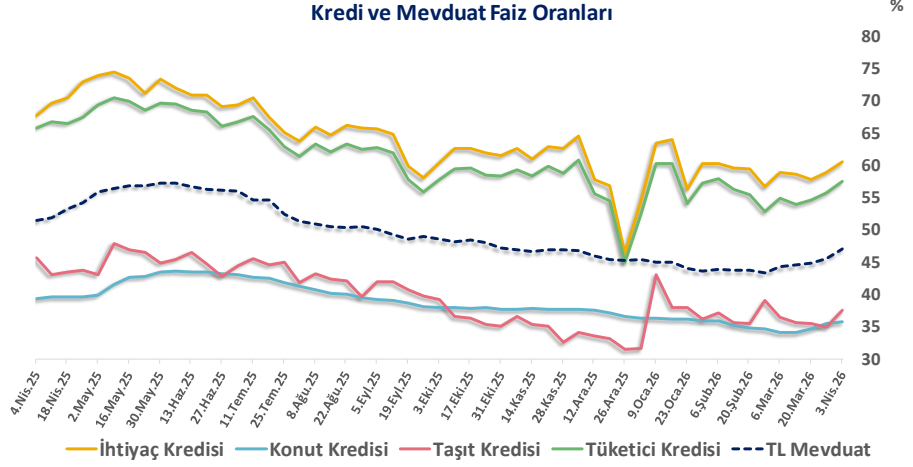
[Haftalık Piyasa Takvimi](#)

[BİST Veri Bankası](#)

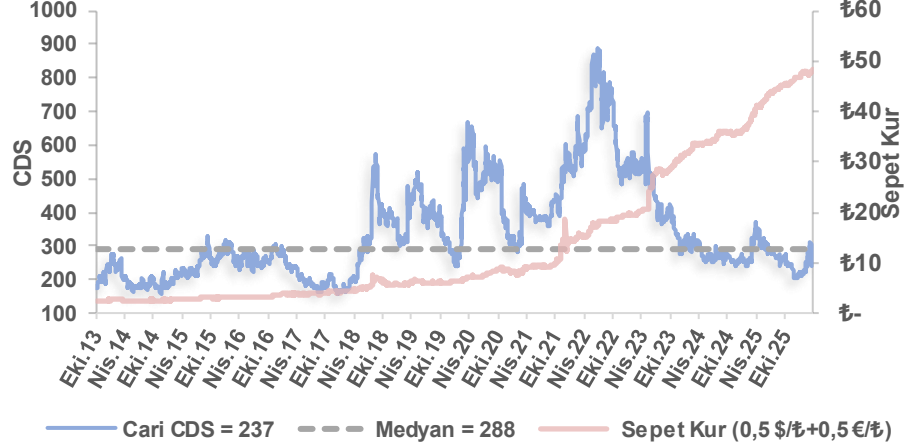
[Şirket Karları](#)

[Strateji Raporu](#)

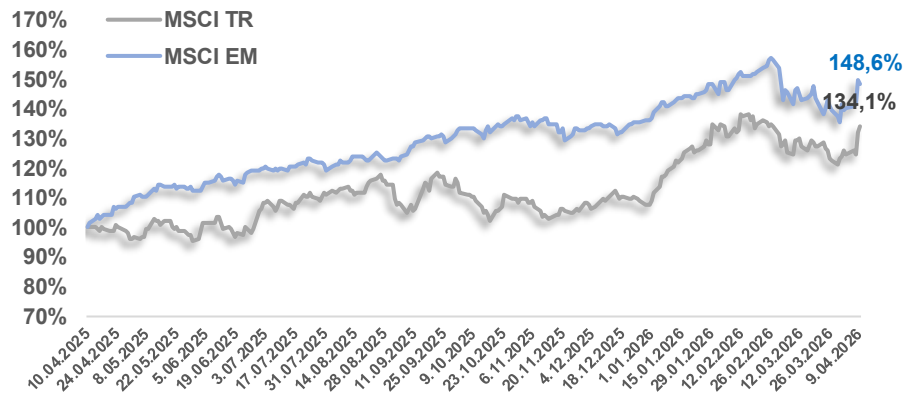
Kredi ve Mevduat Faiz Oranları



Türkiye 5 Yıllık Dolar Bazlı CDS Oranları



MSCI Türkiye & MSCI EM Göreceli Getiri



Bizim Haftalık

Bizim Menkul Değerler A.Ş.

Araştırma Bölümü

E-mail: arastirma@bizimmenkul.com.tr

Telefon: 0216-547-13-00

Önemli Uyarı!

Burada yer alan yatırım bilgi, yorum ve tavsiyeleri yatırım danışmanlığı kapsamında değildir. Yatırım danışmanlığı hizmeti, yetkili kuruluşlar tarafından kişilerin risk ve getiri tercihleri dikkate alınarak kişiye özel sunulmaktadır. Burada yer alan yorum ve tavsiyeler ise genel niteliktedir. Bu tavsiyeler mali durumunuz ile risk ve getiri tercihlerinize uygun olmayabilir. Bu nedenle, sadece burada yer alan bilgilere dayanarak yatırım kararı verilmesi beklentilerinize uygun sonuçlar doğurmayabilir.

Burada yer alan bilgiler Bizim Menkul Değerler A.Ş. (BMD)'nin güvenilir olduğunu düşündüğü yayımlanmış bilgilerden ve veri kaynaklarından derlenerek BMD Araştırma Bölümü tarafından okuyucuyu bilgilendirme amacı ile hazırlanmıştır. Kullanılan bilgilerin hatasızlığı ve/veya eksiksizliği konusunda BMD hiçbir şekilde sorumlu tutulamaz. BMD Araştırma raporları şirket içi ve dışı dağıtım kanalları aracılığıyla tüm BMD müşterilerine eşzamanlı olarak dağıtılmaktadır. Burada yer alan tahmin, yorum ve tavsiyeler dökümanın yayınlandığı tarih itibarıyla geçerlidir. BMD Araştırma Bölümü daha önce hazırladığı ya da daha sonra hazırlayacağı raporlarda bu raporda sunulan görüş ve tavsiyelerden farklı ya da bu raporda sunulan görüş ve tavsiyelerle çelişen başka raporlar yayımlayabilir. Çelişen fikir ve tavsiyeler bu raporu hazırlayan kişilerden farklı zaman dilimlerine işaret ediyor, farklı analiz yöntemlerini içeriyor ya da farklı varsayımlarda bulunuyor olabilir. Böyle durumlarda, BMD'nin bu raporlardaki tavsiye ve görüşlerle çelişen diğer BMD Araştırma Bölümü raporlarını okuyucunun dikkatine sunma zorunluluğu yoktur. BMD ve ilişkili olduğu firmalar bu raporda adı geçen pay senetlerinde pozisyon sahibi olabilir ve/veya raporun yayınlanma tarihinden sonra işlem yapabilir. Ayrıca yatırımcılar bu raporda adı geçen şirketlerle BMD ve/veya diğer ilişkili firmalarının iş ilişkisi içerisinde olabileceğini kabul ederler.

Bu çalışma kesinlikle tekrar çıkarılmak, çoğaltılmak, kopyalanmak ve/veya okuyucudan başkasına dağıtılmak üzere hazırlanmamıştır ve BMD Araştırma Bölümü'nün izni olmadan kopyalanamaz ve çoğaltılıp dağıtılamaz. Okuyucuların bu raporun içeriğini oluşturan yatırım tavsiyeleri, tahmin ve hedef fiyat değerlemeleri de dahil olmak üzere tüm yorum ve çıkarımların, BMD Araştırma Bölümü'nün izni olmadan başkalarıyla paylaşmaması gerekmektedir. BMD bu araştırma raporunu yayınlamaya, müşterilerine ve gerekli yatırım profesyonellerine dağıtmaya yetkilidir. BMD Araştırma Bölümü gerekli olduğunu düşündüğünde düzenli olarak yatırım tavsiyelerini güncellemekte ve temel analize dayalı araştırma raporları hazırlamaktadır. Bununla birlikte, bu çalışma herhangi bir hisse senedinin veya finansal yatırım enstrümanlarının alımı ya da satımı için BMD ve/veya BMD tarafından direk veya dolaylı olarak kontrol edilen herhangi bir şirket tarafından gönderilmiş bir teklif ya da öneri oluşturmamaktadır. Herhangi bir alım-satım ya da herhangi bir enstrümanın halka arzına talepte bulunma kararı bu çalışmaya değil, arz edilen yatırım aracı ile ilgili kamuya duyurulmuş ve yayınlanmış izahname ve sirkülere dayanmalıdır. BMD ya da herhangi bir BMD çalışanı bu raporun içeriğindeki görüş ve tavsiyelere uyulması sebebiyle doğabilecek doğrudan ya da dolaylı herhangi bir zarar ya da kayıpla ilgili olarak sorumlu tutulamaz.