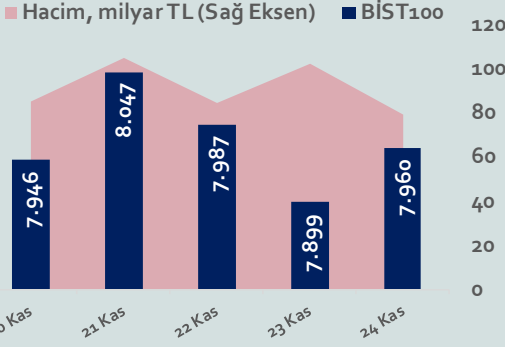


Bizim Haftalık

20 - 24 Kasım 2023



Bu Hafta Ne Oldu...

Geride bıraktığımız hafta yurt içinde TCMB'nin faiz kararı ön plana çıkarken, küresel piyasalarda ABD Merkez Bankası (Fed)'in 31 Ekim-1 Kasım tarihli FOMC toplantı tutanakları takip edildi. Fed'in, toplantı tutanaklarında banka yetkilileri para politikasının seyrinde ihtiyatlı bir yaklaşım benimsenmesi konusunda hemfikir olduğunu, gelen verilerin enflasyonun düşürülmesindeki ilerlemenin yetersiz olduğunu göstermesi durumunda para politikasının daha da sıkılaştırılabileceğini ifade etti. Tutanaklara göre Fed üyeleri %2 hedefine dönüşe ikna olmak için daha fazla kanıtı ihtiyaç olduğu dile getirildi. Fed tutanaklarında faiz indirimine ilişkin işaret bulunmaması küresel piyasaları olumsuz etkiledi. TCMB, dün gerçekleştirdiği toplantısında politika faizi olan bir hafta vadeli repo ihale faiz oranını beklentilerin üzerinde 500 baz puan artırarak %35'ten %40 seviyesine yükseltti. Karar metninde parasal sıkılaştırma hızının yavaşlatılacağı ve sıkılaştırma adımlarının kısa bir zaman diliminde tamamlanacağı belirtilirken, fiyat istikrarının kalıcı tesisi için gerekli parasal sıkılığın ise gerektiği müddetçe sürdürüleceği vurgulandı. Bu gelişmeler ışığında haftaya pozitif başlayan ve hafta içinde 8.062,11 seviyesine kadar yükselen BİST100 Endeksi, bu seviyeden gelen satışlarla düşüşe geçse de %1,36 kazançla 7.959,95 puandan haftayı tamamladı. 28,70 sınırında haftaya başlayan ve Merkez'in faiz kararı sonrası anlık 28,55'li seviyelere gerileyen Dolar/TL, bu sabah 28,90 sınırını aştı. Euro/TL 31,8246 ile rekor tazeledi. Altının ons fiyatı, 2.000 doların üzerine çıkarken, gram fiyatı TL'deki değer kaybının da etkisiyle 1.859,4 lirayla rekor kırdı. Yurt dışı yerleşik yatırımcılar, 10-17 Kasım haftasında reel olarak (fiyat ve kur etkisinden arındırılmış) 119,5 milyon dolar hisse senedi alımı, 4,9 milyon dolar Devlet İç Borçlanma Senedi (DİBS-Kesin Alım) alımı ve 0,7 milyon dolar Özel Sektör Tahvil satışı gerçekleştirdi. Aynı haftada yurt içinde yerleşik gerçek kişilerin döviz mevduatı 559 milyon dolar artarak 101.810 milyon dolara ve tüzel kişilerin döviz mevduatı 321 milyon dolar artarak 74.885 milyon dolara yükseldi. Kur korumalı mevduat (KKM) hesapları dolar bazında bakıldığında 2.983 milyon dolar azalarak 97.059 milyon dolar ve TL bazında 70.886 milyon TL azalarak 2.768 milyar TL oldu. Türkiye'nin dolar bazlı 5 yıl vadeli CDS oranı 350 sınırının altında kalmaya devam etti.

Uzun Vadede Ne Bekliyoruz...

TCMB, 19 Ocak'taki 2023 yılının ilk toplantısında politika faizini değiştirmeyerek %9 seviyesinde tutarken, 23 Şubat toplantısında 50 baz puan indirerek %8,50 seviyesine çekti. 23 Mart, 27 Nisan ve 25 Mayıs tarihli toplantılarında ise politika faizini değiştirmeyerek %8,50 seviyesinde sabit bıraktı. Merkez Bankası, 22 Haziran'da 650 baz puan, 20 Temmuz'da 250 baz puan, 24 Ağustos'ta 750 baz puan, 21 Eylül'de 500, 26 Ekim'de 500 ve 23 Kasım tarihli toplantısında 500 baz puan artırarak politika faizini %40,00 seviyesine çıkardı.

Ekim ayında %3,43 artan TÜFE'nin Kasım 2023 tarihli TCMB piyasa katılımcıları anketine göre; Kasım ayında %4,07, Aralık ayında %3,57, 2023 yılı sonunda %67,23 ve 12 ay sonrasında %43,94 artması beklenmektedir. Yine aynı ankette Dolar/TL'nin 2023 sonunda 29,9961, 12 ay sonrasında ise 39,62 olması öngörülmektedir. Cari dengenin 2023 sonunda 45,7 milyar dolar, 2024 yılında ise 34,7 milyar dolar açık vermesi beklenmektedir. GSYH büyümesinin 2023 ve 2024'te sırasıyla %4,1 ve %3,3 olacağı öngörülmektedir. TCMB haftalık repo faizinin cari ay sonunda %37,80, 3 ay sonrasında %40,00 ve 12 ay sonrasında ise %37,01 olması beklenmektedir.

BİST Verileri	24.11.2023
BİST-100 Piyasa Değeri (milyar \$)	233,4
BİST-100 Piyasa Değeri (milyar TL)	6.715,6
BİST-100 İşlem Hacmi (milyar \$)	1,0
BİST-100 İşlem Hacmi (milyar TL)	28,9
BİST-100 F/K Cari	6,49
Yabancı Payı %	35,1

Endeksler	Kapanış	Günlük	Haftalık	YBB	Yıllık
BİST30	8.478,4	0,92%	1,99%	42,6%	61,0%
BİST100	7.960,0	0,78%	1,36%	44,5%	64,0%
BİST30 (\$)	293,8	0,58%	1,26%	-7,6%	4,0%
BİST100 (\$)	275,8	0,43%	0,63%	-6,4%	5,6%
BİSTMali	8.134,2	0,94%	3,03%	51,0%	51,0%
BİSTSınai	12.742,6	0,72%	1,14%	43,1%	43,1%
BİSTBanka	8.086,2	1,16%	4,63%	60,8%	60,8%

Borsalar	Kapanış	Günlük	YBB	365Gün
ABD-DJ IND.	35.354	0,2%	6,7%	3,4%
ABD-S&P 500	4.558	0,0%	18,7%	13,2%
ABD-NASDAQ	14.251	-0,1%	36,2%	26,3%
Almanya-DAX	16.023	0,2%	15,1%	10,2%
İngiltere-FTSE 100	7.475	-0,1%	0,3%	0,1%
Fransa-CAC40	7.290	0,2%	12,6%	8,7%
Rusya-RTSI	1.144	-0,5%	17,5%	-0,6%
Brezilya-BOVESPA	126.576	0,4%	15,3%	13,2%
Japonya-NIKKEI 225	33.452	0,3%	28,2%	19,0%
Çin-SHANGHAI	3.041	-0,7%	-1,6%	-1,8%
G.Kore KOSPI	2.497	-0,7%	11,6%	3,3%
Hindistan-Sensex	65.970	-0,1%	8,4%	7,3%
BİST100	7.960	0,8%	44,5%	64,0%
BİST BANKA	8.086	1,2%	60,8%	78,5%
BİST SINAİ	12.743	0,7%	43,1%	58,2%

Kapanış değerleri Cuma günü saat 18:00 itibari ile alınmıştır.

Döviz-Emtia-Faiz	Kapanış	Günlük	Haftalık	YBB
Dolar/TL	28,8709	0,2%	0,6%	54,4%
Euro/TL	31,6130	0,4%	1,0%	57,5%
Euro/Dolar	1,0943	0,3%	0,3%	2,0%
Dolar/Yen	149,5	-0,1%	-0,1%	13,9%
Altın (\$/ons)	2.002,9	0,5%	1,3%	9,5%
Altın (TL/gram)	1.859,2	0,7%	1,8%	69,1%
Gümüş (\$/ons)	24,3	1,8%	0,0%	-0,8%
Gümüş (TL/gram)	22,1	-0,2%	0,7%	53,1%
Brent Petrol (\$/varil)	82,1	0,8%	5,6%	-5,0%
VIX	13,0	1,6%	-8,6%	-40,0%
Dolar Endeksi	103,4	-0,5%	-0,4%	-0,1%
Gösterge Tahvil	41,05%	-0,2%	1,1%	369,1%
Tr 10yıl Tahvil	28,39%	-1,1%	0,8%	220,4%
ABD 10y Tahvil Faizi	4,47%	1,4%	0,5%	15,3%

Kapanış değerleri Cuma günü saat 18:00 itibari ile alınmıştır.

Bizim Haftalık

	Haf. Hacim (Milyar TL)	Haf. Değişim	YBB
THYAO	29,41	2,9%	84,4%
YKBANK	13,33	3,3%	64,6%
EREGL	13,25	4,6%	-1,9%
TUPRS	13,02	-2,7%	124,3%
SASA	10,40	0,3%	-7,8%
BRSAN	10,09	0,3%	786,4%
ISCTR	9,21	1,9%	79,2%
PETKM	9,21	-3,5%	9,8%
ODAS	9,14	3,7%	4,0%
KONTR	8,70	-2,0%	68,7%

Kaynak: Forex

Pazartesi

Haftanın ilk işlem gününe pozitif başlayan ve seans içinde alıcılı seyrini sürdüren BİST100 Endeksi, %1,18 kazançla 7.946,37 puandan günü tamamladı. Bankacılık Endeksi %1,04 ve Sınai Endeks %1,62 değer kazandı. Türkiye 2 yıllık tahvil %40,58, 10 yıllık tahvil faizi %28,39 ve ABD 10 yıllık tahvil faizi %4,443 seviyelerinden hafta açılışını yaptı. Dolar/TL, 28,70 ve Euro/TL 31,28'li seviyelerden haftaya başladı. Türkiye'nin dolar bazlı 5 yıl vadeli CDS oranı 334,2 oldu.

Yurt dışı üretici fiyat endeksi (YD-ÜFE), Ekim ayında aylık %1,35 ve yıllık %57,25 artış gösterdi. Sanayinin iki sektörünün yıllık değişimleri; madencilik ve taş ocakçılığında %54,78, imalatta %57,30 artış olarak gerçekleşti. Ana sanayi gruplarında; ara mali yıllık %49,77, dayanıklı tüketim mali %62,19, dayanıksız tüketim mali %61,27, enerji %43,75, sermaye mali %65,49 arttı.

TCMB, Eylül 2023 dönemine ilişkin Uluslararası Yatırım Pozisyonu (UYP) verilerini açıkladı. Türkiye'nin yurt dışı varlıkları, Eylül ayında 2022 sonuna göre %1,4 azalışla 304 milyar dolar, yükümlülükleri ise %3,6 azalarak 602,4 milyar dolar oldu. Böylece, Türkiye'nin yurt dışı varlıkları ile yükümlülüklerinin farkı şeklinde tanımlandığı net UYP, eylülde eksi 298,3 milyar dolar olarak gerçekleşti.

Hazine ve Maliye Bakanlığı, verilerine göre merkezi yönetim brüt borç stoku, Ekim sonu itibarıyla 6 trilyon 276,8 milyar lira oldu. Borç stokunun 2 trilyon 219,6 milyar lira tutarındaki kısmı Türk lirası, 4 trilyon 57,2 milyar lira tutarındaki bölümü ise döviz cinsi borçlardan oluştu.

ABD Hazine Bakanı Yellen, ABD'nin enflasyonu düşürmek konusunda kayda değer ilerleme sağladığını belirtirken, bunu yaparken ekonominin ve istihdam piyasasının güçlü kalmaya devam ettiğini dile getirdi.

Almanya'da üretici fiyat endeksi, Ekim ayında beklentilere paralel aylık %0,1 ve yıllık %11 azaldı.

Salı

Tarımsal girdi fiyat endeksi (Tarım-GFE), Eylül ayında aylık %2,63 ve yıllık %40,97 arttı. Ana gruplarda, tarımda kullanılan mal ve hizmet endeksinde yıllık %35,80, tarımsal yatırıma katkı sağlayan mal ve hizmet endeksinde %81,65 artış gerçekleşti.

Morgan Stanley, TCMB Kasım toplantısına ilişkin analizinde sıkılaşma döngüsünün daha sınırlı bir artışla devam edeceğini öngördü. TCMB Para Politikası Kurulu'nun son açıklaması ve TCMB Başkanı Erkan'ın Enflasyon Raporu sunumunda yaptığı açıklamaların enflasyona ilişkin ilave sıkılaştırma adımlarının sinyali olduğunu belirten Morgan Stanley, ancak ileriye dönük spesifik bir yönlendirme yapılmadığını da altını çizdi. Morgan Stanley, parasal duruş büyük ölçüde normalleştiğinden ve şimdiye kadar yapılan sıkılaştırmanın etkisi önümüzdeki aylarda daha görünür hale geleceğinden, bir sonraki toplantıda 250 baz puanlık daha küçük bir artış beklediğini ifade etti.

ABD, ikinci el konut satışları, Ekim ayında mevsim etkilerinden arındırılmış olarak aylık %4,1 azalarak 3,79 milyona geriledi. İkinci el konut satışları, yıllık bazda ise %14,6 azaldı.

ABD Merkez Bankasının (Fed), 31 Ekim-1 Kasım'da gerçekleştirilen Federal Açık Piyasa Komitesi toplantı tutanaklarında banka yetkililerinin para politikasının seyrinde ihtiyatlı bir yaklaşım benimsenmesi konusunda hemfikir olduğunu, gelen verilerin enflasyonun düşürülmesindeki ilerlemenin yetersiz olduğunu göstermesi durumunda para politikasının daha da sıkılaştırılabileceğini ortaya koydu. Tutanaklarda Fed katılımcıları enflasyonun içinde bulunan yılda gerilediğini not ederken hala hedefin kabul edilemez şekilde üstünde olduğunu belirtti. Tutanaklara, göre Fed üyeleri %2 hedefine dönüşe ikna olmak için daha fazla kanıtı ihtiyaç olduğu dile getirildi.

Avrupa Merkez Bankası (AMB) Başkanı Christine Lagarde, Avrupa Merkez Bankası'nın henüz enflasyona karşı zafer ilan edemeyeceğini ve %2 hedefine sıkı bir şekilde dönene kadar dikkatli olunması gerektiğini belirtti.

Çarşamba

TÜİK ve TCMB işbirliği ile yürütülen tüketici eğilim anketi sonuçlarından hesaplanan tüketici güven endeksi, Ekim ayında 74,6 iken Kasım ayında %1,1 oranında artarak 75,5 oldu.

Hazine ve Maliye Bakanı Mehmet Şimşek, ülkeye döviz getirilmesini teşvik etmek üzere, gelir ve kurumlar vergisi mükelleflerinin yurt dışındaki bazı faaliyetlerine uygulanacak vergi indirim ve istisna oranını artıracaklarını belirterek, yurt dışına hizmet olarak sunulan mimarlık, mühendislik, yazılım, tasarım, veri işleme, çağrı hizmetleri ile eğitim ve sağlık faaliyetlerinden elde edilen gelirlere sağlanan %50 kazanç istisnasını, kazancın Türkiye'ye getirilmesi şartıyla %80'e çıkarttıklarını dile getirdi.

Cumhurbaşkanı Erdoğan, "Dezenflasyon programımız çok büyük ihtimalle TL'de reel bir değerlemeye sebep olabilir, TL'nin reel olarak değer kaybettiği süreç sona gelmiştir. Önümüzdeki dönemde sağlıklı politikalar ve yapısal reformlarla yatırımcı güvenini kazanacağız, halen de kazanıyoruz. Bu güven fon akışını tetikleyecek. Küresel sermayeyi ülkemize çekmek için, kazan kazan ilkesiyle hareket etmeye de Türkiye'ye yakışır şekilde insani duruş sergilemeye de devam edeceğiz. Kimse merak etmesin, biz savunma sanayi alanında da diğer alanlarda da adımızdan daha çok söz ettireceğiz. Yeni adımlarımız da yoldadır." açıklamalarında bulundu.

HAFTALIK YÜKSELENLER		DÜŞENLER	
SMART	52,3%	DAPGM	34,3%
CMBTN	46,2%	BALAT	24,8%
SAMAT	46,0%	AVHOL	24,2%
LINK	40,2%	MIATK	21,5%
MRSHL	35,9%	YBTAS	18,1%
LIDFA	33,6%	PEGYO	16,2%
ATATP	31,6%	ORMA	15,0%
POLTK	29,7%	KLNMA	12,8%
GLCVY	26,1%	METUR	12,0%
TERA	25,4%	PRZMA	10,1%
FONET	25,3%	TDGYO	10,1%
HEDEF	24,5%	AYES	9,5%
FLAP	23,4%	MIPAZ	9,3%
PINSU	23,4%	IHLAS	9,1%
EDATA	23,3%	MANAS	8,6%
VERTU	23,0%	DMRGD	8,5%
MSGYO	22,2%	UZERB	8,5%
TUREX	21,3%	BANVT	8,4%
RNPOL	21,1%	ALFAS	7,9%
OBASE	21,0%	EGEPO	7,6%

YBB YÜKSELENLER		DÜŞENLER	
ISBTR	1293 %	CANTE	64%
POLTK	939%	PENTA	58%
SNPAM	939%	ISSEN	57%
TETMT	840%	IHAAS	57%
BRSAN	786%	IMASM	56%
BJKAS	776%	MARTI	53%
PEKGY	725%	HEKTS	45%
QNBFL	701%	CASA	45%
RAYSG	697%	PAMEL	43%
EMKEL	586%	ATSYH	42%
KSTUR	554%	AKSUE	41%
MARKA	508%	KZBGY	37%
PRZMA	501%	KERVY	36%
QNBFB	481%	HUNER	35%
AZTEK	455%	CONSE	34%
KRGYO	372%	ERCB	33%
MIATK	366%	ANGEN	32%
VANGD	353%	ULUSE	31%
YAPRK	344%	BRKO	30%
AYCES	336%	HLGYO	29%

Bizim Haftalık

Döviz Pozisyonu	Adet	Milyon TL
Döviz Fazlası Olan Şirket	325	355.519
Döviz Açığı Olan Şirket	211	-530.820
Bütün Şirketler	536	-175.301

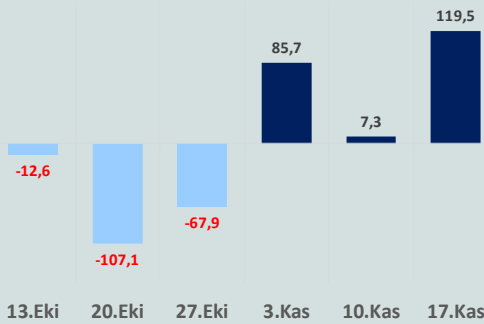
Döviz Açığı Olanlar		Döviz Fazlası Olanlar	
THYAO	-246.203	SAHOL	27.324
SASA	-41.818	KCHOL	23.204
FROTO	-32.504	DOHOL	22.600
PGSUS	-22.036	GARAN	21.018
ZOREN	-20.971	ENKAI	19.256
AKENR	-10.452	ASELS	18.888
IZMDC	-9.434	AKBNK	18.356
KRDMD	-8.746	TTKOM	15.718
PETKM	-7.212	VAKBN	15.016
ARCLK	-5.037	BINHO	9.901

Araştırma Model Portföy Tablosu			
Hisse	Kapanış	Hedef Fiyat	Pot. Get.
AYGAZ	131,10	GG	-
BIMAS	316,50	GG	-
CIMSA	35,64	GG	-
EREGL	40,46	GG	-
PETKM	21,92	GG	-
TCELL	58,05	GG	-
FROTO	819,50	GG	-
TRGYO	33,80	GG	-
TUPRS	150,50	GG	-
THYAO	259,75	GG	-

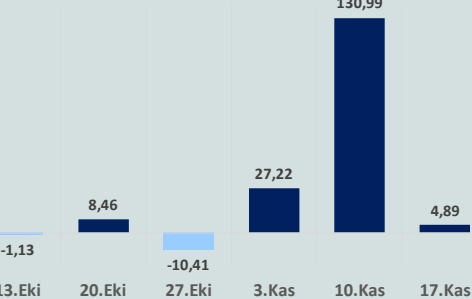
GG: Gözden Geçiriliyor

Anahtar Göstergeler	
TÜFE - Ekim 2023	61,36%
ÜFE - Ekim 2023	39,39%
GSYH Büyüme Hızı - 2Ç	3,84%

Yurt Dışı Yerleşikler Hisse Net Reel Değ., m\$



Yurt Dışı Yerleşikler DİBS Net Reel Değ., m\$



ABD'de işsizlik başvuruları, 18 Kasım'da sona eren haftada 24 bin azalarak 209 bine geriledi. ABD'de mevsimsel faktörlerden arındırılmış, yeniden finansman ve alım kredilerini içeren mortgage başvuru faaliyetinden oluşan piyasa endeksi, 17 Kasım ile sona eren haftada %3,0 artışla 175,6 puana yükseldi. 30 yıllık mortgage faizi, söz konusu haftada 20 baz puan birden düşerek %7,41 oldu. Michigan tüketici güven endeksi Kasım ayında geçen aya kıyasla 2,5 puan azalarak 61,3'e geriledi.

Perşembe

TCMB, Perşembe günü gerçekleştirdiği Para Politikası Kurulu toplantısında politika faizi olan bir hafta vadeli repo ihale faiz oranını beklentilerin üzerinde 500 baz puan artırarak %35'ten %40 seviyesine yükseltti. Karar metninde, Ekim ayında bir miktar gerileyen manşet enflasyon son Enflasyon Raporu'nda sunulan görünümle uyumlu seyrettiği, yurt içi talebin mevcut seviyesinin, hizmet fiyatlarındaki katılık ve jeopolitik riskler enflasyon baskılarını canlı tuttuğu ve öte yandan, yakın döneme ilişkin göstergelerin, parasal sıkılaştırmanın finansal koşullara yansımalarıyla yurt içi talepteki dengelenmenin başladığına işaret ettiği belirtildi. Kurul'un, enflasyon beklentileri ve fiyatlama davranışlarında sınırlı bir iyileşmenin başladığını da değerlendirdiği ifade edildi. Metinde ayrıca dezenflasyonun tesisi için gerekli parasal sıkılık düzeyine önemli ölçüde yaklaşıldığı, parasal sıkılaştırma hızının yavaşlatılacağı ve sıkılaştırma adımlarının kısa bir zaman diliminde tamamlanacağı belirtilirken, fiyat istikrarının kalıcı tesisi için gerekli parasal sıkılığın ise gerektiği müddetçe sürdürüleceği vurgulandı.

TCMB brüt rezervleri, 17 Kasım haftasında 5,9 milyar dolar artışla 134,5 milyar dolara yükseldi. Net rezervleri ise 25,4 milyar dolardan 29 milyar dolara yükselirken, swap hariç net rezervler eksi 56,7 milyar dolardan eksi 52,9 milyar dolara geldi.

Hazine ve Maliye Bakanı Mehmet Şimşek, sosyal medya üzerinden yaptığı açıklamada "Enflasyonu düşürmekte kararlıyız zira fiyat istikrarı sürdürülebilir yüksek büyümenin ön koşuludur. Uyguladığımız politikalarla yatırımcı güveni artarken, rezervlerimiz güçlenmiş ve ülke risk primimiz düşmüştür." Dedi.

Goldman Sachs, TCMB politika faizini beklentilerin üzerinde 500 baz puan yükseltmesinin ardından, 250 baz puan daha artışla politika faizini %42,50'ye yükseltmesini ve sıkılaştırma adımlarının tamamlanmasını beklediğini açıkladı.

Perşembe günü PMI veri akışı açısından yoğun bir gün oldu. Almanya'da imalat sektörü satınalma yöneticileri endeksi (PMI), Kasım ayında 42,3'e ve hizmet sektörü PMI, 48,7'ye yükseldi. Bileşik PMI ise, 47,1 oldu. İngiltere'de imalat sektörü PMI, Kasım ayında 45 olan beklentiyi aşarak 46,7 ve hizmet sektörü PMI, 50,5 olarak gerçekleşti. Bileşik PMI ise 50,1 değerini aldı. Euro Bölgesi'nde imalat sektörü PMI 43,8 ve hizmet sektörü PMI 48,2 seviyesine yükselirken, bileşik PMI 47,1 olarak gerçekleşti. PMI verisinde 50 puanın üstü büyümeye işaret ederken, 50 puanın altı daralmayı gösteriyor.

Cuma

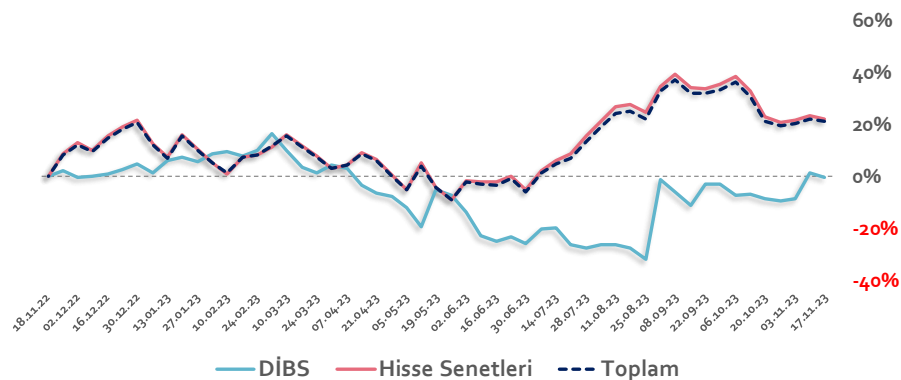
TCMB verilerine göre imalat sanayi genelinde kapasite kullanım oranı (KKO), Kasım ayında bir önceki aya göre 0,6 puan artarak %78 olarak gerçekleşti. Mevsimsellikten arındırılmamış reel kesim güven endeksi (RKGE) bir önceki aya göre 3,1 puan azalarak 100,2 oldu.

TÜİK verilerine göre Kasım ayında hizmet sektörü güven endeksi aylık %2,4 azalarak 110,9 ve perakende ticaret sektörü güven endeksi %1,9 azalışla 111,7 değerini alırken, inşaat sektörü güven endeksi %2,2 artarak 91,0 olarak gerçekleşti.

Almanya ekonomisi, yılın üçüncü çeyreğinde bir önceki çeyreğe göre %0,1 ve geçen yılın aynı çeyreğine göre ise %0,4 küçüldü.

Haftanın son işlem gününe pozitif başlayan ve seans içinde 7.851-7.996 aralığında hareket eden BİST100 Endeksi, %0,78 kazançla 7.959,95 puandan günü tamamladı. Küresel piyasalarda karışık bir seyir izleniyor. Türkiye 2 yıllık tahvil faizi %41,05, 10 yıllık tahvil faizi %28,39 ve ABD 10 yıllık tahvil faizi %4,474 seviyelerinden işlem görüyor. Brent tipi petrolün varil 82,1 dolardan, altının onsu 2.003 dolardan, gramı ise 1.859,4 liradan alıcı buluyor.

Yurt Dışı Yerleşiklerin Hisse & DİBS Stok Hareketleri (Yıllık % Değişim)

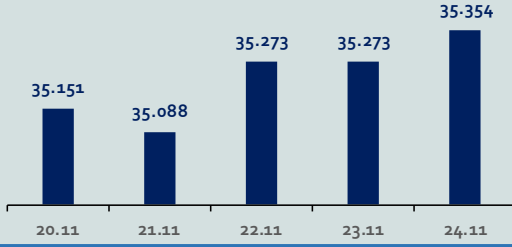


Bizim Haftalık

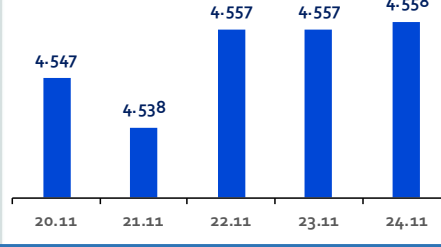
Haftalık Bülten

Periyodik Raporlar

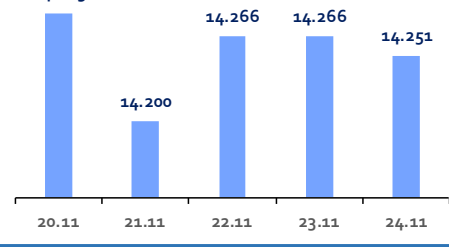
ABD-DOW JONES



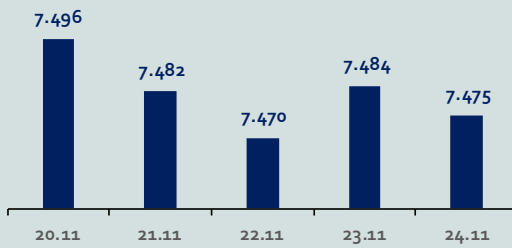
ABD-S&P500



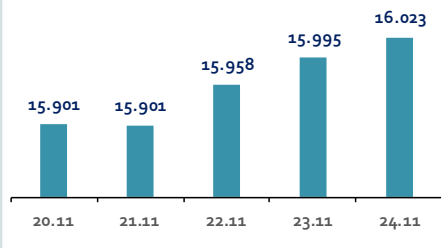
ABD-NASDAQ



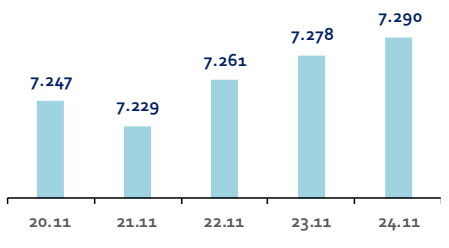
İngiltere-FTSE-100



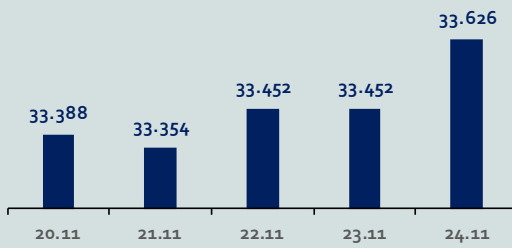
Almanya-DAX



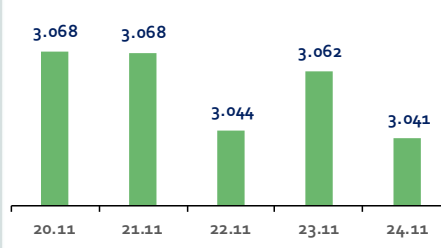
Fransa-CAC40



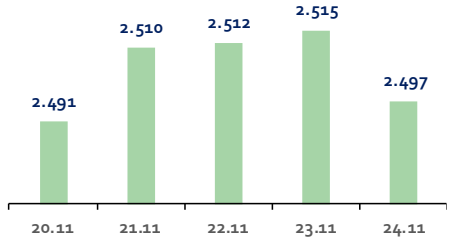
Japonya-NIKKEI



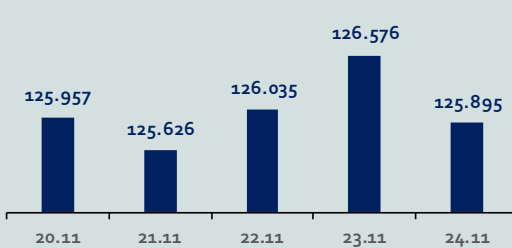
Çin-SSEC



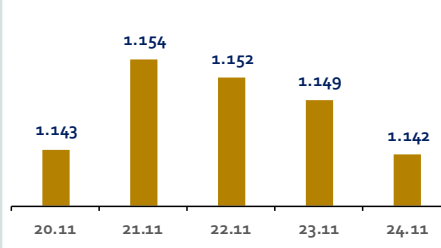
G. Kore-KOSPI



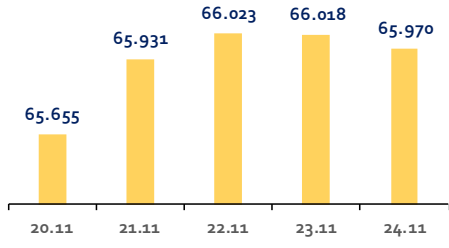
Brezilya-Bovespa



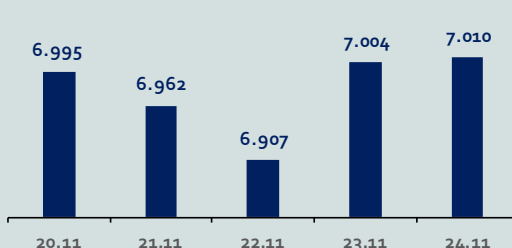
Rusya-RTSI



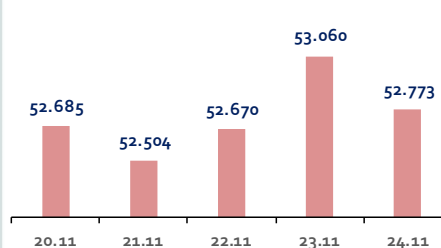
Hindistan-Sensex



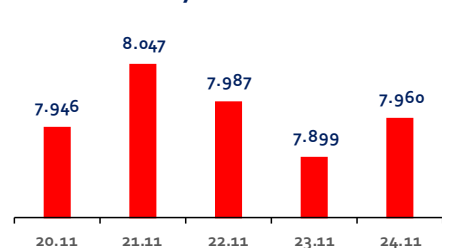
Endonezya-IDX



Meksika-IPC



Türkiye-BİST100



Bizim Haftalık

Gelişmiş Ülke Endeksleri Getirileri

Haftalık

ABD-Dow Jones	1,2%
ABD-S&P500	1,0%
ABD-NASDAQ	0,9%
İngiltere-FTSE100	-0,4%
Almanya-DAX	0,7%
Fransa-CAC40	0,8%
Japonya-Nikkei	0,1%
G.Kore-KOSPI	1,1%

Aylık

ABD-Dow Jones	6,7%
ABD-S&P500	7,3%
ABD-NASDAQ	8,5%
İngiltere-FTSE100	1,2%
Almanya-DAX	7,7%
Fransa-CAC40	5,8%
Japonya-Nikkei	8,3%
G.Kore-KOSPI	4,7%

3 Aylık

ABD-Dow Jones	3,8%
ABD-S&P500	3,5%
ABD-NASDAQ	4,9%
İngiltere-FTSE100	1,9%
Almanya-DAX	2,5%
Fransa-CAC40	0,8%
Japonya-Nikkei	6,3%
G.Kore-KOSPI	-0,9%

Yıl Başından Bu Yana

ABD-Dow Jones	6,7%
ABD-S&P500	18,7%
ABD-NASDAQ	36,2%
İngiltere-FTSE100	0,3%
Almanya-DAX	15,1%
Fransa-CAC40	12,6%
Japonya-Nikkei	28,9%
G.Kore-KOSPI	11,6%

Yıllık

ABD-Dow Jones	2,9%
ABD-S&P500	13,2%
ABD-NASDAQ	26,9%
İngiltere-FTSE100	-0,2%
Almanya-DAX	10,2%
Fransa-CAC40	8,6%
Japonya-Nikkei	18,9%
G.Kore-KOSPI	2,4%

Gelişmekte Olan Ülke Endeksleri Getirileri

Haftalık

Çin-SSEC	-0,4%
Brezilya-Bovespa	0,9%
Rusya-RTSI	1,8%
Hindistan-Sensex	0,3%
Endonezya-IDX	0,5%
Meksika-IPC	0,2%
BİST100	1,4%

Aylık

Çin-SSEC	2,7%
Brezilya-Bovespa	10,7%
Rusya-RTSI	3,6%
Hindistan-Sensex	2,2%
Endonezya-IDX	3,0%
Meksika-IPC	9,3%
BİST100	-0,4%

3 Aylık

Çin-SSEC	-0,8%
Brezilya-Bovespa	8,7%
Rusya-RTSI	9,4%
Hindistan-Sensex	1,7%
Endonezya-IDX	1,7%
Meksika-IPC	-0,8%
BİST100	3,2%

Yıl Başından Bu Yana

Çin-SSEC	-1,6%
Brezilya-Bovespa	14,7%
Rusya-RTSI	17,6%
Hindistan-Sensex	8,4%
Endonezya-IDX	2,3%
Meksika-IPC	8,9%
BİST100	44,5%

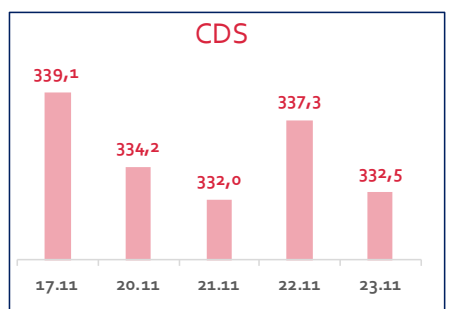
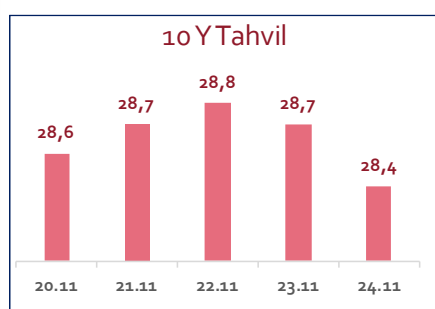
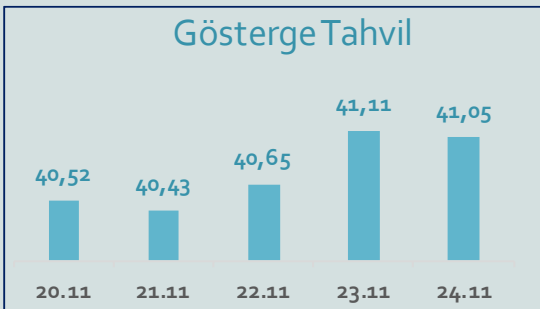
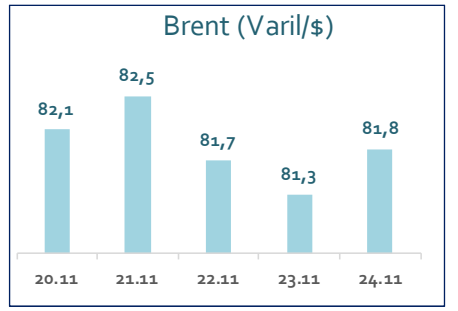
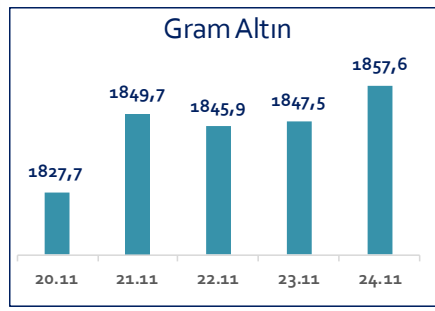
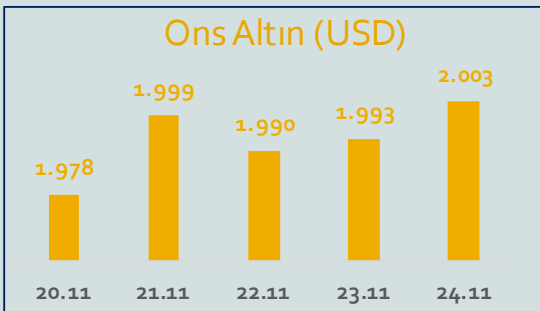
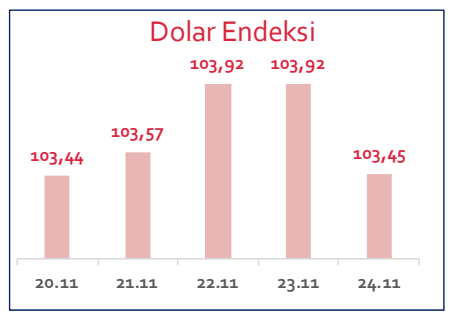
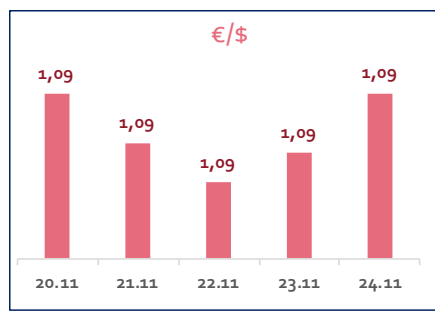
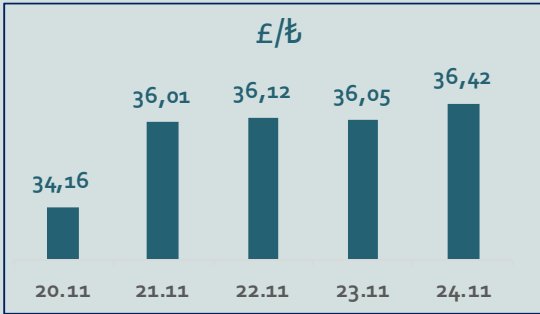
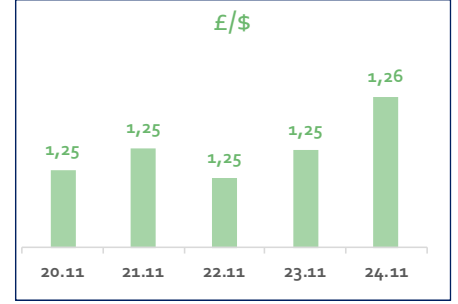
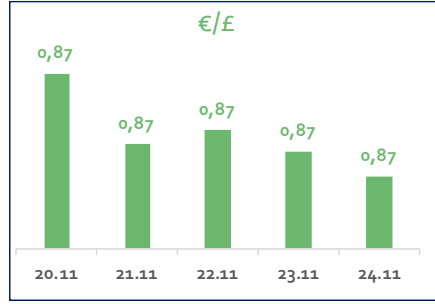
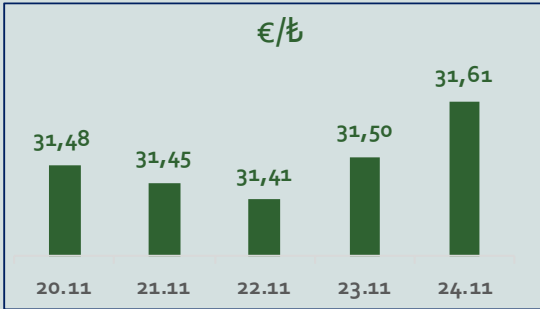
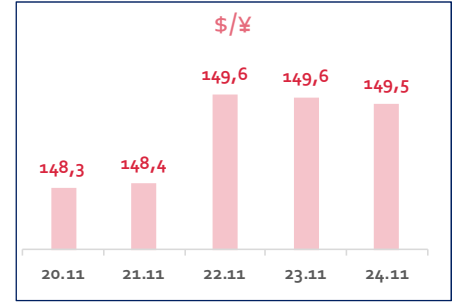
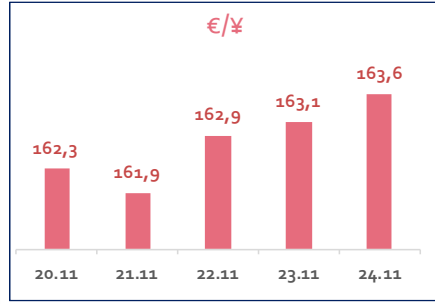
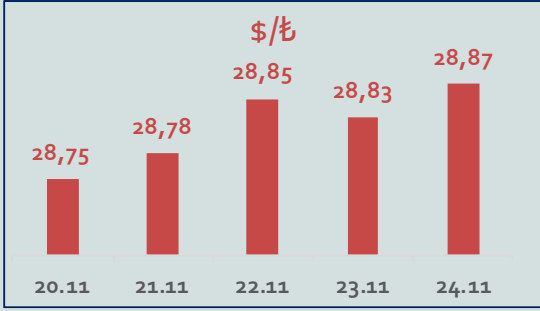
Yıllık

Çin-SSEC	2,0%
Brezilya-Bovespa	15,5%
Rusya-RTSI	0,1%
Hindistan-Sensex	5,9%
Endonezya-IDX	0,6%
Meksika-IPC	2,1%
BİST100	63,3%

Bizim Haftalık

Haftalık Bülten

Periyodik Raporlar



Bizim Haftalık

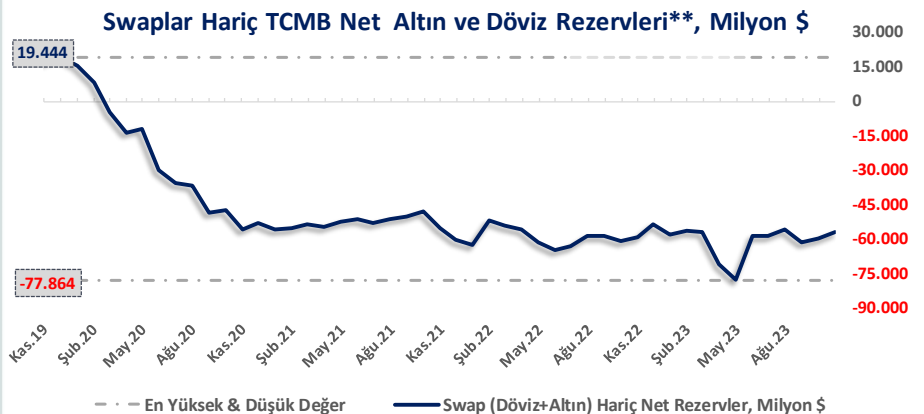
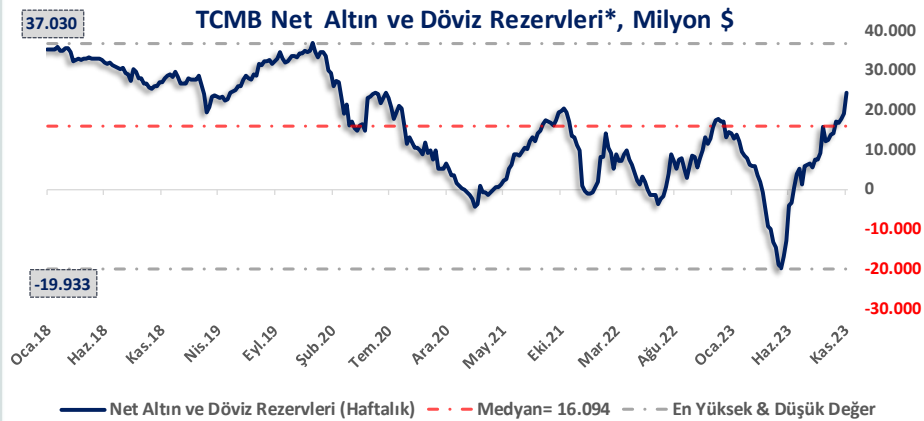
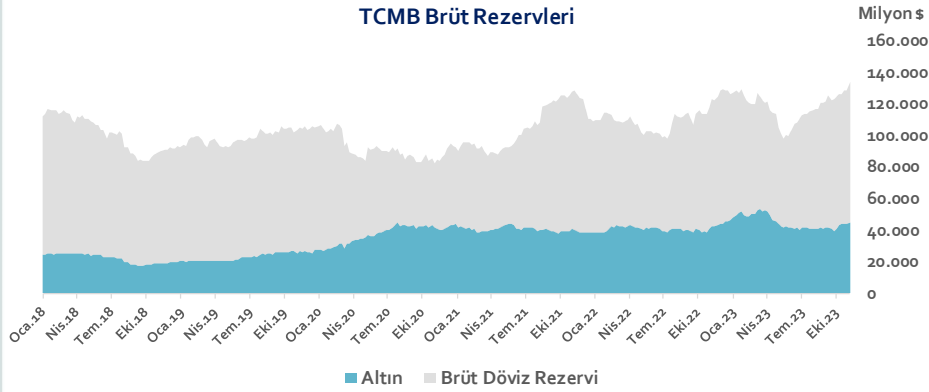
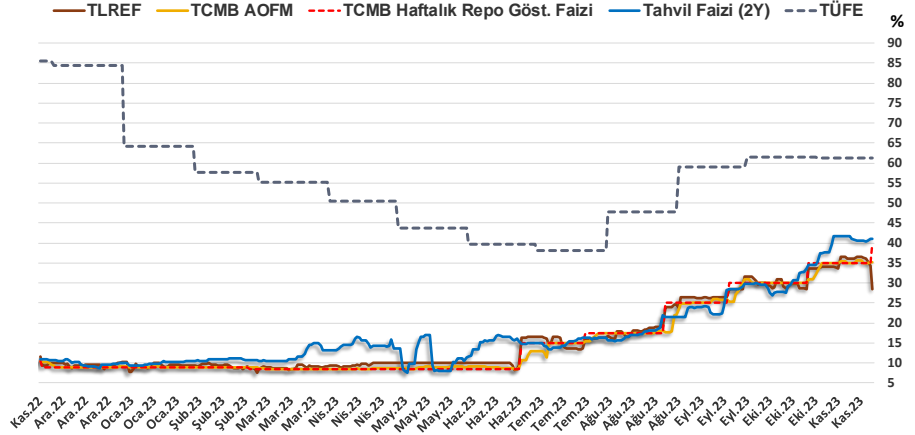
24.11.2023	Kapanış (%)	Değişim (Baz Puan)			
		Haftalık	Aylık	YBB	Yıllık
Gösterge Faiz	40,00	0	1.000	3.100	2.950
TLREF	28,51	-797	-13	1.825	1.684
Tahvil Faizi (2Y)	41,05	45	829	3.108	3.010
TCMB AOFM	35,16	-42	516	2.612	2.466
TÜFE	61,36	0	-17	-2.303	-2.416

TCMB Brüt Rezervleri, Milyon \$	17.11.2023	Pay	% Değişim			
			Haftalık	Aylık	YBB	Yıllık
Altın	45.241	33,6%	2,9%	3,9%	-1,3%	5,6%
Brüt Döviz Rez.	89.226	66,4%	5,4%	8,1%	7,6%	11,5%
Toplam	134.467	100%	4,6%	6,6%	4,4%	9,4%

$$\text{* TCMB Net Altın ve Döviz Rezervleri} = \frac{\text{TCMB Dış Varlıklar Top.} - \text{TCMB Top. Döviz Yükümlülükleri}}{\text{Dolar/TL Paritesi}}$$

$$\text{** Swaplar Hariç TCMB Net Altın ve Döviz Rezervi} = \text{Net Altın ve Döviz Rezervi} - \text{Swap İşlemleri Toplamı}$$

NOT: Bu hesaplamada TCMB'de bulunan kamu kesimi döviz mevduatı hesaba katılmamıştır.



Bizim Haftalık

Haftalık Bülten

Periyodik Raporlar

17.11.2023	Kapanış (%)	Değişim (Baz Puan)			
		Haftalık	Aylık	YBB	Yıllık
İhtiyaç Kredisi	59,53	-66	-180	3.015	2.881
Konut Kredisi	42,37	66	91	2.240	2.081
Taşıt Kredisi	43,83	-243	-337	1.895	1.872
Tüketici Kredisi	58,26	-79	-165	3.032	2.857
TL Mevduat	40,78	20	333	2.222	2.487

Kaynak: TCMB

Diğer Raporlar için TIKLAYINIZ.

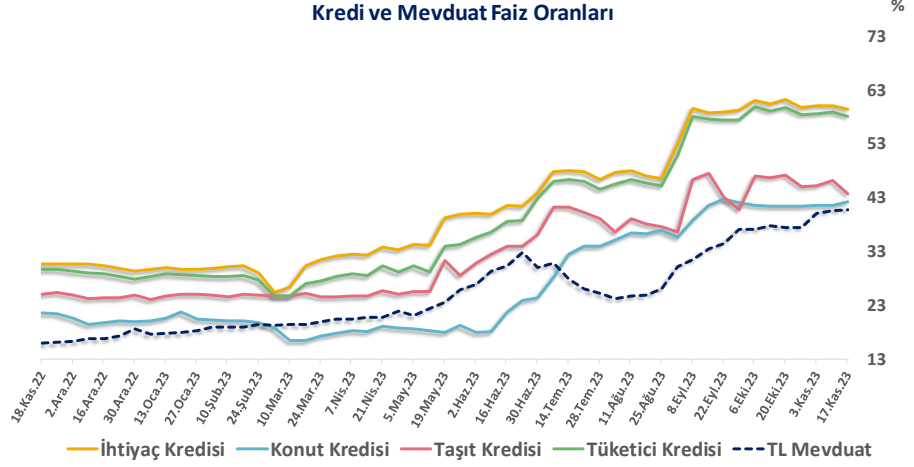
[Haftalık Piyasa Takvimi](#)

[BİST Veri Bankası](#)

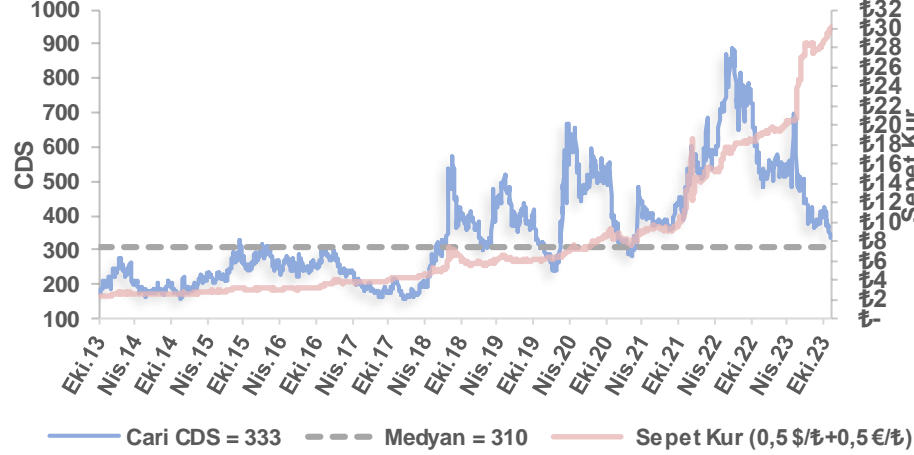
[Şirket Karları](#)

[Strateji Raporu](#)

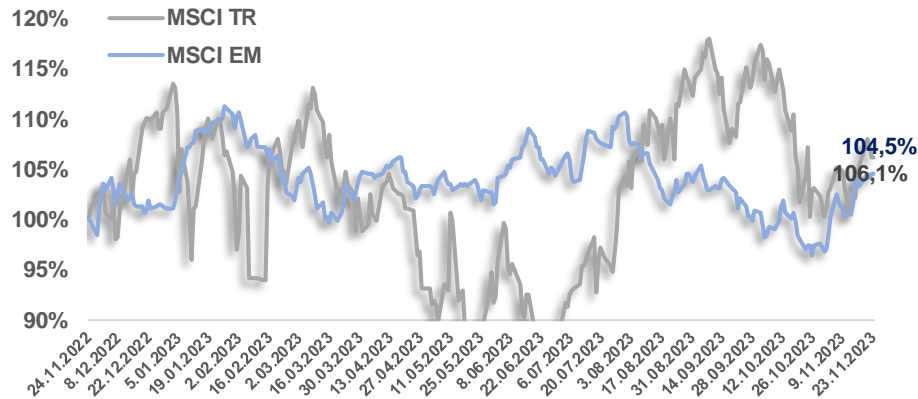
Kredi ve Mevduat Faiz Oranları



Türkiye 5 Yıllık Dolar Bazlı CDS Oranları



MSCI Türkiye & MSCI EM Göreceli Getiri



Bizim Haftalık

Bizim Menkul Değerler A.Ş.

Araştırma Bölümü

E-mail: arastirma@bizimmenkul.com.tr

Telefon: 0216-547-13-00

Önemli Uyarı!

Burada yer alan yatırım bilgi, yorum ve tavsiyeleri yatırım danışmanlığı kapsamında değildir. Yatırım danışmanlığı hizmeti, yetkili kuruluşlar tarafından kişilerin risk ve getiri tercihleri dikkate alınarak kişiye özel sunulmaktadır. Burada yer alan yorum ve tavsiyeler ise genel niteliktedir. Bu tavsiyeler mali durumunuz ile risk ve getiri tercihlerinize uygun olmayabilir. Bu nedenle, sadece burada yer alan bilgilere dayanarak yatırım kararı verilmesi beklentilerinize uygun sonuçlar doğurmayabilir.

Burada yer alan bilgiler Bizim Menkul Değerler A.Ş. (BMD)'nin güvenilir olduğunu düşündüğü yayımlanmış bilgilerden ve veri kaynaklarından derlenerek BMD Araştırma Bölümü tarafından okuyucuyu bilgilendirme amacı ile hazırlanmıştır. Kullanılan bilgilerin hatasızlığı ve/veya eksiksizliği konusunda BMD hiçbir şekilde sorumlu tutulamaz. BMD Araştırma raporları şirket içi ve dışı dağıtım kanalları aracılığıyla tüm BMD müşterilerine eşzamanlı olarak dağıtılmaktadır. Burada yer alan tahmin, yorum ve tavsiyeler dökümanın yayınlandığı tarih itibarıyla geçerlidir. BMD Araştırma Bölümü daha önce hazırladığı ya da daha sonra hazırlayacağı raporlarda bu raporda sunulan görüş ve tavsiyelerden farklı ya da bu raporda sunulan görüş ve tavsiyelerle çelişen başka raporlar yayımlayabilir. Çelişen fikir ve tavsiyeler bu raporu hazırlayan kişilerden farklı zaman dilimlerine işaret ediyor, farklı analiz yöntemlerini içeriyor ya da farklı varsayımlarda bulunuyor olabilir. Böyle durumlarda, BMD'nin bu raporlardaki tavsiye ve görüşlerle çelişen diğer BMD Araştırma Bölümü raporlarını okuyucunun dikkatine sunma zorunluluğu yoktur. BMD ve ilişkili olduğu firmalar bu raporda adı geçen pay senetlerinde pozisyon sahibi olabilir ve/veya raporun yayınlanma tarihinden sonra işlem yapabilir. Ayrıca yatırımcılar bu raporda adı geçen şirketlerle BMD ve/veya diğer ilişkili firmalarının iş ilişkisi içerisinde olabileceğini kabul ederler.

Bu çalışma kesinlikle tekrar çıkarılmak, çoğaltılmak, kopyalanmak ve/veya okuyucudan başkasına dağıtılmak üzere hazırlanmamıştır ve BMD Araştırma Bölümü'nün izni olmadan kopyalanamaz ve çoğaltılıp dağıtılamaz. Okuyucuların bu raporun içeriğini oluşturan yatırım tavsiyeleri, tahmin ve hedef fiyat değerlemeleri de dahil olmak üzere tüm yorum ve çıkarımların, BMD Araştırma Bölümü'nün izni olmadan başkalarıyla paylaşmaması gerekmektedir. BMD bu araştırma raporunu yayınlamaya, müşterilerine ve gerekli yatırım profesyonellerine dağıtmaya yetkilidir. BMD Araştırma Bölümü gerekli olduğunu düşündüğünde düzenli olarak yatırım tavsiyelerini güncellemekte ve temel analize dayalı araştırma raporları hazırlamaktadır. Bununla birlikte, bu çalışma herhangi bir hisse senedinin veya finansal yatırım enstrümanlarının alımı ya da satımı için BMD ve/veya BMD tarafından direk veya dolaylı olarak kontrol edilen herhangi bir şirket tarafından gönderilmiş bir teklif ya da öneri oluşturmamaktadır. Herhangi bir alım-satım ya da herhangi bir enstrümanın halka arzına talepte bulunma kararı bu çalışmaya değil, arz edilen yatırım aracı ile ilgili kamuya duyurulmuş ve yayınlanmış izahname ve sirkülere dayanmalıdır. BMD ya da herhangi bir BMD çalışanı bu raporun içeriğindeki görüş ve tavsiyelere uyulması sebebiyle doğabilecek doğrudan ya da dolaylı herhangi bir zarar ya da kayıpla ilgili olarak sorumlu tutulamaz.