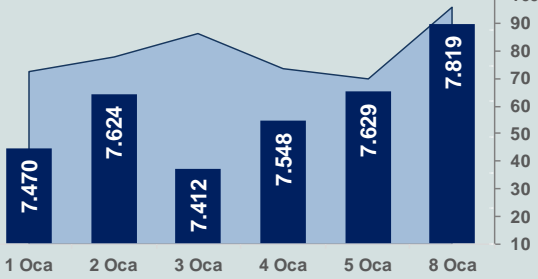


Bizim Günlük

9 Ocak 2024 Salı

□ Hacim (milyar TL), Sağ Eksen ■ BİST100



BİST Verileri

BİST-100 Piyasa Değeri (milyar \$)	223,7
BİST-100 Piyasa Değeri (milyar TL)	6.659,3
BİST-100 İşlem Hacmi (milyar \$)	3,2
BİST-100 İşlem Hacmi (milyar TL)	95,7
BİST-100 F/K Cari	6,50
Yabancı Payı %	37,0

Endeksler	Kapanış	Günlük	YBB
BİST-30 (TL)	8.463,73	3,05%	5,52%
BİST-100 (TL)	7.818,89	2,49%	4,67%
BİST-30 (\$)	284,29	2,96%	4,20%
BİST-100 (\$)	262,63	2,40%	3,35%
BİST-Banka Endeksi	9.573,11	8,91%	9,82%
BİST-Mali Endeksi	8.395,16	4,73%	6,43%
BİST-Sınai Endeksi	11.794,55	0,53%	2,28%
En Yüksek Hacim	Hacim (mTL)	Günlük	
ISCTR	7.406	9,1%	
THYAO	6.354	1,4%	
AKBNK	6.197	10,0%	
YKBNK	5.919	10,0%	
TUPRS	5.169	-2,6%	
GARAN	3.802	8,2%	

YÜKSELENLER		DÜŞENLER	
YEOTK	10,0%	KUYAS	6,9%
YKBNK	10,0%	GARFA	5,6%
BYSAN	10,0%	BINHO	5,0%
SURGY	10,0%	SANEL	4,8%
CATES	10,0%	FLAP	4,8%
MEGMT	10,0%	VKING	4,4%
TSPOR	10,0%	TMPOL	4,3%
DARDL	10,0%	TATGD	4,1%
KARYE	10,0%	METUR	4,1%
AKBNK	10,0%	PRZMA	4,1%
ENSRI	9,9%	DGGYO	4,0%
ATATP	9,9%	AYGAZ	4,0%
AGROT	9,9%	MERCN	3,8%
KBORU	9,9%	DERHL	3,4%
MARKA	9,9%	DOGUB	3,3%
SEKUR	9,9%	MRGYO	3,3%
BEGYO	9,8%	CCOLA	3,3%
LUKSK	9,6%	HEDEF	3,2%
PAMEL	9,3%	CEMAS	3,1%
ISCTR	9,1%	ELITE	3,0%

Haftalık Piyasa Takvimi

10:00	Almanya	Sanayi Üretimi
13:00	Euro Bölgesi	İşsizlik Oranı
16:30	ABD	Dış Ticaret Dengesi(\$)

BİST Veri Bankası

Şirket Karları

Strateji Raporu

PİYASALARA ANALİTİK BAKIŞ

Dün Ne Oldu...

Haftanın ilk işlem gününe pozitif başlayan BİST100 Endeksi, bankacılık endeksi alımlarının arttığı ve piyasa geneline yayıldığı günü %2,49 kazançla 7.818,89 puandan tamamladı. Bankacılık Endeksi %8,91 ve Sınai Endeksi %0,53 değer kazandı. Türkiye 2 yıllık tahvil faizi bir önceki kapanışa göre 141 baz puan azalarak %39,96 ve 10 yıllık tahvil faizi 131 baz puan azalarak %25,78 seviyesinden işlem gördü. Dolar/TL, 29,76-29,92 ve Euro/TL 32,49-33,03 aralığında hareket etti. Türkiye'nin dolar bazlı 5 yıl vadeli CDS oranı 304,3 oldu.

Hazine ve Maliye Bakanlığı verilerine göre Hazine'nin nakit gelirleri, Aralık ayında 546,7 milyar lira, nakit giderleri ise 749,2 milyar lira oldu. Hazine nakit dengesi, Aralık ayında 196,96 milyar lira açık verirken, 2023 yılının tamamında 625,5 milyar lira açık verdi. faiz dışı denge Aralık'ta 168,8 milyar lira açık verirken, 2023 genelinde faiz dışı açık 71,1 milyar lira oldu.

ABD Borsaları günü yükselişle tamamladı. Kapanışta Dow Jones Endeksi, %0,58 artışla 37.683 puana, S&P500 Endeksi, %1,41 artarak 4.763,5 puana ve Nasdaq Endeksi, %2,20 kazançla 14.844 puana yükseldi. Avrupa Borsaları da günü pozitif kapattı.

ABD'de tüketici kredileri, 2023 yılının Kasım ayında aylık 23,7 milyar dolar artarak yaklaşık 5 trilyon 10 milyar dolarlık hacme ulaştı. Bu dönemde kredi kartı ve benzeri devir yapan krediler aylık bazda 19,1 milyar dolar, ev, otomobil ve öğrenci kredisi gibi devir yapmayan krediler ise 4,6 milyar dolarlık artış kaydetti. ABD Merkez Bankası (Fed) New York Şubesi, Aralık 2023'e ait Tüketici Beklentileri Anketi'ne göre gelecek 12 ayı kapsayan kısa vadeli medyan enflasyon beklentisi Aralık'ta 0,4 puan azalışla %3'e geriledi. Gelecek 3 yıllık süreci kapsayan medyan enflasyon beklentisi aynı dönemde 0,4 puan azalarak %2,6'ya indi.

Almanya'da fabrika siparişleri, Kasım ayında beklentilerin altında aylık %0,3 arttı. Beklenti %1,0 artış olması yönündeydi. Fabrika siparişleri yıllık bazda ise %4,4 azaldı.

Euro Bölgesi'nde perakende satışlar, 2023 yılı Kasım ayında aylık %0,3 ve yıllık %1,1 azaldı. Euro Bölgesi'nde ekonomik güven endeksi, Aralık ayında 96,4'e yükseldi. Kasım ayı verisi ise 93,8'den 94'e revize edildi.

Fed Yönetim Kurulu üyesi Michelle Bowman, enflasyonun zaman içinde %2 hedefine yaklaşmaya devam etmesi halinde, politikanın aşırı kısıtlayıcı hale gelmesini önlemek için politika faiz oranını düşürme sürecini başlatmanın eninde sonunda uygun hale geleceğini belirtti.

Bugün Ne Bekliyoruz...

Yeni güne başlarken Asya piyasaları karışık bir seyir izliyor. Dow Jones vadeli endeksi %0,15 ekside. Dolar/TL 29,94 ve Euro/TL 32,82 seviyelerinden işlem görüyor. Dolar endeksi 102,3 seviyesinde bulunurken Euro/Dolar paritesi 1,0950 sınırında. Brent tipi petrol 76 dolardan, altının onsu 2.032,4 dolardan ve gramı ise 1.956,2 liradan alıcı buluyor.

Bugün yurt içinde önemli bir veri akışı bulunmazken, yurt dışında Almanya'da sanayi üretimi, Euro Bölgesi'nde işsizlik oranı ve ABD'de dış ticaret dengesi verileri takip edilecek.

Uzun Vadede Ne Bekliyoruz...

Aralık ayında %2,93 artan TÜFE'nin Aralık 2023 tarihli TCMB piyasa katılımcıları anketine göre; Ocak ayında %4,86 ve 12 ay sonrasında %41,23 artması beklenmektedir. Yine aynı ankette Dolar/TL'nin 12 ay sonrasında ise 39,46 olması öngörülmektedir. Cari dengenin 2023 sonunda 45,8 milyar dolar, 2024 yılında ise 34,3 milyar dolar açık vermesi beklenmektedir. GSYH büyümesinin 2023 ve 2024'te sırasıyla %4,2 ve %3,3 olacağı öngörülmektedir. TCMB haftalık repo faizinin 3 ay sonrasında %43,76 ve 12 ay sonrasında ise %36,65 olması beklenmektedir.

Teknik Takip Listesi

9-16 Ocak 2024 dönemi için teknik takip listemizde SISE, GOODY, TCELL, ODAS ve FROTO yer almaktadır. Destek ve dirençler tablodaki gibidir:

Bizim Menkul Değerler Haftalık Teknik Takip Listesi 9-16 Ocak 2024

Pay	Kapanış	Destek-1	Destek-2	Direnç-1	Direnç-2	Zarar Kes
SISE	47,98	47,46	47,02	48,40	48,90	47,02
GOODY	18,69	18,55	18,31	18,90	19,40	18,31
TCELL	62,10	61,60	61,00	62,60	63,10	60,85
ODAS	8,53	8,45	8,36	8,74	9,16	8,36
FROTO	773,50	765,30	760,40	779,00	783,50	758,00

Bizim Günlük

Borsalar	Kapanış	Günlük	YBB	365Gün
ABD-DJ IND.	37.683	0,58%	-0,02%	12,05%
ABD-S&P 500	4.764	1,41%	-0,13%	22,29%
ABD-NASDAQ	14.844	2,20%	-1,12%	40,44%
Almanya-DAX	16.716	0,74%	-0,21%	14,42%
İngiltere-FTSE100	7.694	0,06%	-0,50%	-0,07%
Fransa-CAC40	7.450	0,40%	-1,23%	23,56%
Rusya-RTSI	1.090	0,22%	0,58%	15,59%
Brezilya-BOVESPA	132.427	0,31%	-1,31%	21,53%
JPN-NIKKEI225	33.288	-0,53%	-0,75%	28,16%
Çin-SHANGHAI	2.879	-0,29%	-3,22%	-8,82%
G.Kore KOSPI	2.560	-0,32%	-3,60%	11,78%
Hindistan-Sensex	71.906	0,77%	-0,46%	20,04%
BİST100	7.819	2,49%	4,67%	46,37%
BİST100 (\$)	263	2,40%	3,35%	-7,87%
BİST BANKA	9.573	8,91%	9,82%	102,56%
BİST BANKA (\$)	322	8,81%	8,44%	27,50%
BİST SİNAI	11.795	0,53%	2,28%	37,92%
BİST SİNAI (\$)	396	0,44%	0,99%	-13,19%

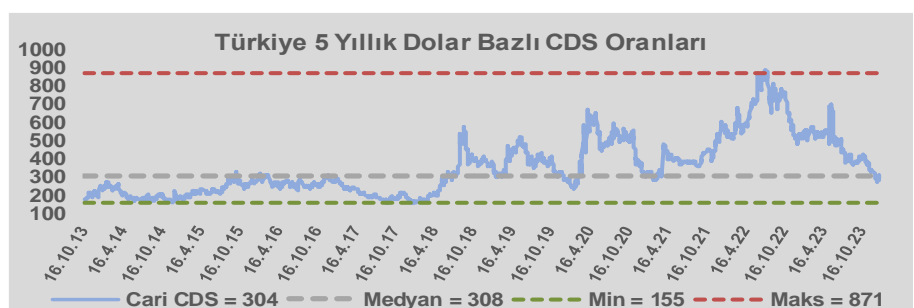
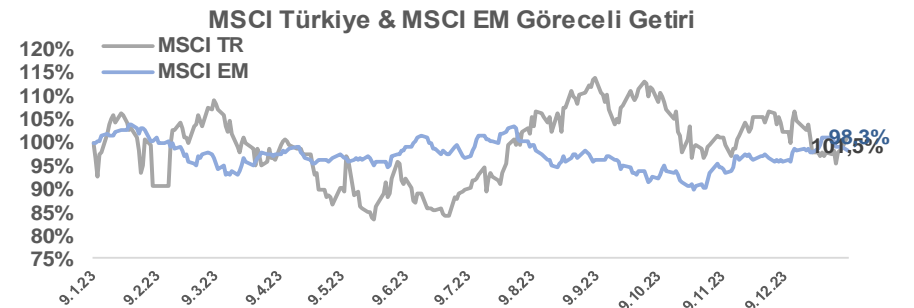
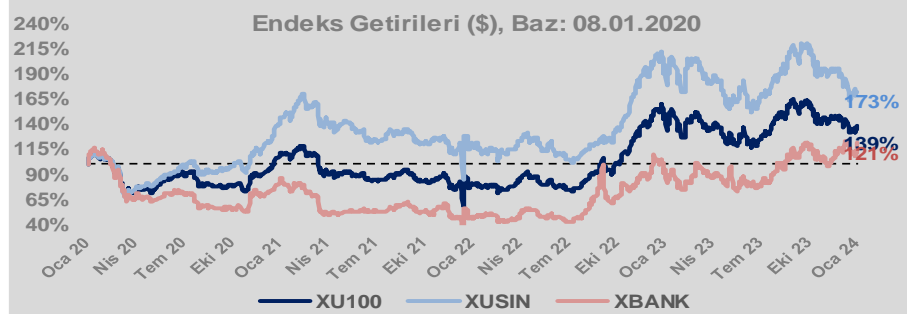
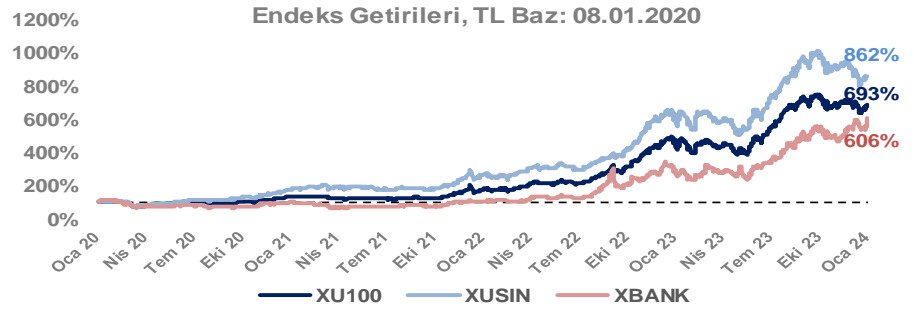
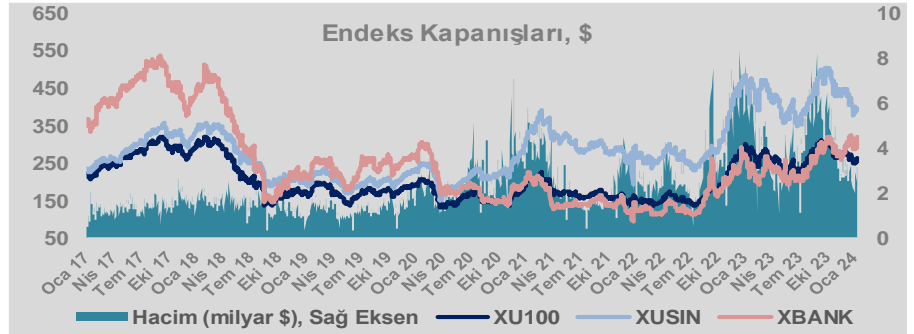
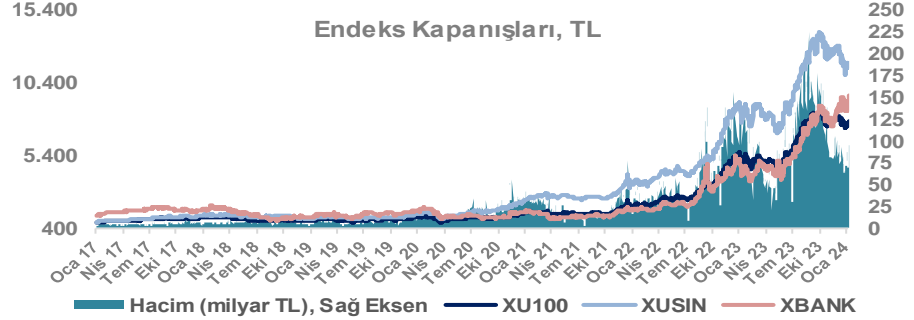
Döviz-Emtia-Faiz	Kapanış	Günlük	YBB
Dolar/TL	29,9298	0,2%	1,2%
Euro/TL	32,8065	0,1%	0,7%
Euro/Dolar	1,0949	-0,1%	-0,8%
Dolar/Yen	143,86	-0,2%	2,0%
Altın (\$/ons)	2.032	0,2%	-1,5%
Altın (TL/gram)	1.955,3	0,4%	-0,3%
Gümüş (\$/ons)	23,1	0,0%	-3,0%
Gümüş (TL/gram)	22,2	0,2%	-1,8%
Brent Petrol (\$/varil)	76,1	-0,1%	-1,3%
VIX	13,1	0,0%	5,1%
Dolar Endeksi	102,2	-0,2%	0,9%
Gösterge Tahvil	39,96%	-3,4%	0,7%
Tr 10yıl Tahvil	25,78%	-4,8%	-3,6%
ABD 10y Tahvil Faizi	4,02%	0,4%	3,3%

Döviz Pozisyonu	Adet	Milyon TL
Döviz Fazlası Olan Şirket	298	338.565
Döviz Açığı Olan Şirket	201	-526.568
Bütün Şirketler	499	-188.003

Döviz Açığı Olanlar	Döviz Fazlası Olanlar
THYAO -246.203	SAHOL 27.324
SASA -41.818	KCHOL 23.204
FROTO -32.504	DOHOL 22.600
PGSUS -22.036	GARAN 21.018
ZOREN -20.971	ENKAI 19.256
AKENR -10.452	ASELS 18.888
IZMDC -9.434	AKBNK 18.356
KRDMD -8.746	TTKOM 15.718
PETKM -7.212	VAKBN 15.016
ARCLK -5.037	YKBNK 9.485

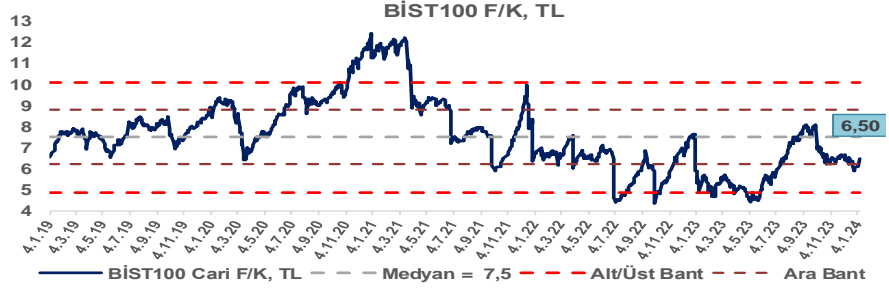
Araştırma Model Portföy Tablosu			
Hisse	Kapanış	Hedef Fiyat	Pot. Get.
AYGAZ	133,20	GG	-
BIMAS	319,00	GG	-
CIMSA	28,82	GG	-
EREGL	43,34	GG	-
THYAO	242,60	GG	-
PETKM	20,40	GG	-
TCELL	62,10	GG	-
FROTO	773,50	GG	-
TRGYO	32,68	GG	-
TUPRS	140,00	GG	-

GG: Gözden Geçiriliyor

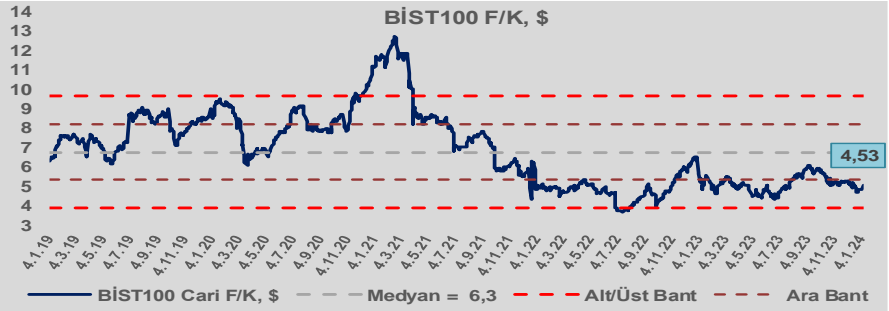


Bizim Günlük

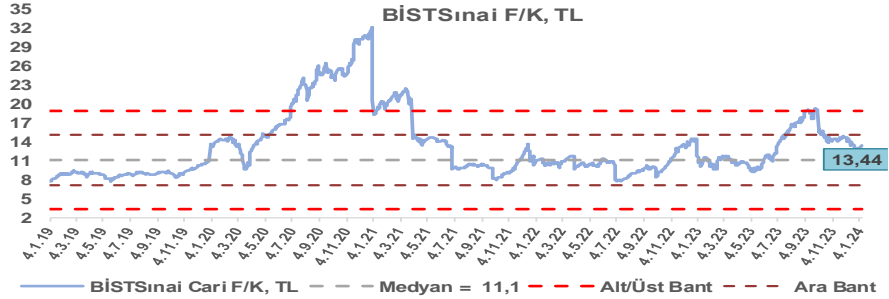
BİST100 Endeksi 7,5x olan 5 yıllık ortalama F/K'sına göre %13,3 iskontolu işlem görmektedir.



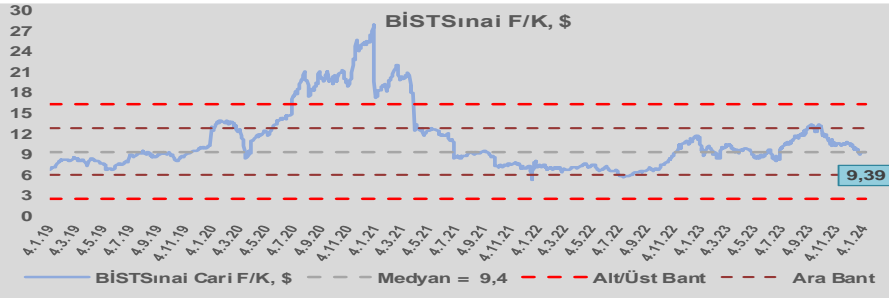
BİST100 Endeksi 6,3x olan dolar bazlı 5 yıllık ortalama F/K'sına göre %27,7 iskontolu işlem görmektedir.



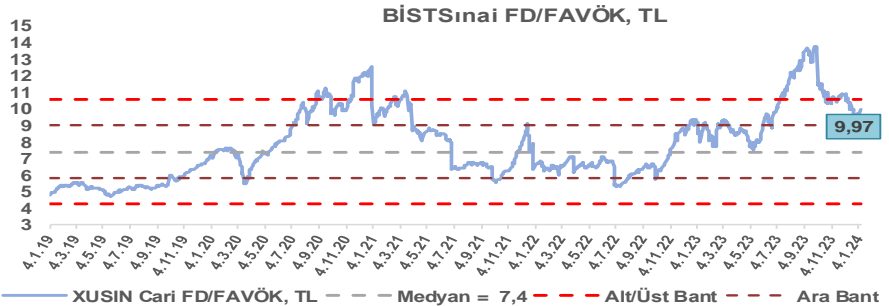
Sınai Endeksi 11,1x olan 5 yıllık ortalama F/K'sına göre %20,8 primli işlem görmektedir.



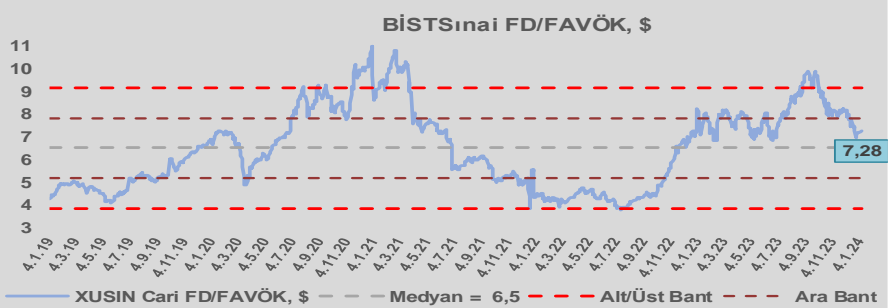
Sınai Endeksi 9,4x olan dolar bazlı 5 yıllık ortalama F/K'sına göre %0,0 primli işlem görmektedir.



Sınai Endeksi 7,4x olan 5 yıllık ortalama FD/FAVÖK çarpanına göre %34,5 primli işlem görmektedir.



Sınai Endeksi 6,5x olan dolar bazlı 5 yıllık ortalama FD/FAVÖK çarpanına göre %11,8 primli işlem görmektedir.

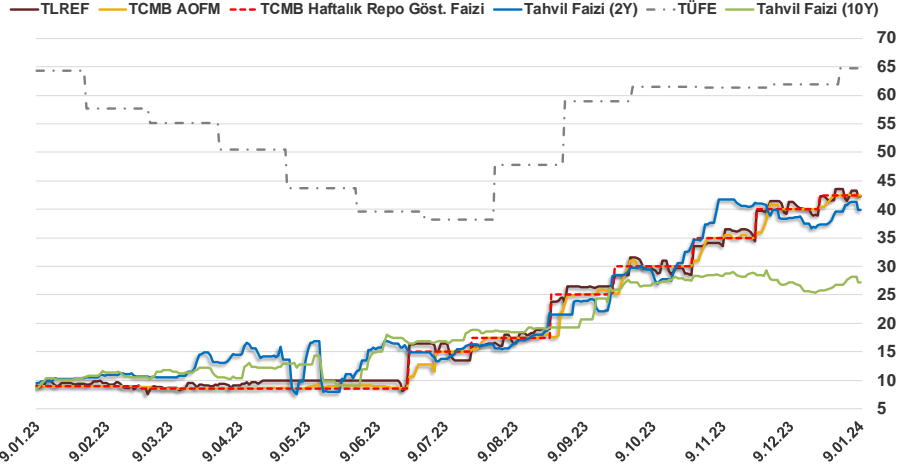


Bizim Günlük

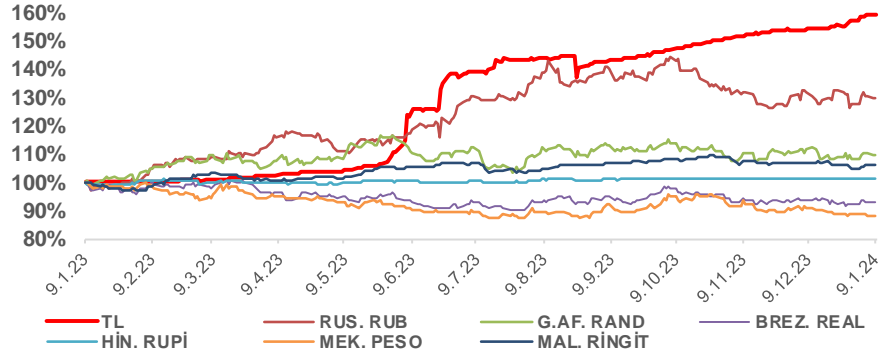
8.01.2024	Kapanış (%)	Değişim (Baz Puan)			
		Haftalık	Aylık	YBB	Yıllık
Gösterge Faiz	42,50	0	250	0	3.350
TLREF	42,25	45	94	-138	3.352
Tahvil Faizi (10Y)	27,19	-1	1.509	44	1.830
Tahvil Faizi (2Y)	39,96	-75	152	28	3.036
TCMB AOFM	42,50	0	250	0	3.350
TÜFE	64,77	0	279	0	50

Kaynak: Finnet

2019'da tamamı ikinci yarıda olmak üzere toplam 1.200 baz puan indirimle giderek politika faizini %12,00 seviyesine indiren TCMB, 2020'deki ilk 5 toplantısında 375 baz puan indirimle haftalık repo faizini %8,25'e çekti. 24 Eylül 2020'de son iki yıldaki ilk faiz artırımını gerçekleştirdi ve politika faizini 200 baz puan artışla %10,25'e çekti. 22 Ekim'deki toplantısında ise haftalık repo faizini %10,25 seviyesinde sabit bıraktı. Naci Ağbal göreve geldikten sonra yapılan 19 Kasım toplantısında haftalık repo faizi 475 baz puan artışla %15,00'e yükseltirken 24 Aralık toplantısında ise haftalık repo faizi 200 baz puan artışla %17 seviyesine yükseltildi. 2021 yılı Ocak ve Şubat ayı toplantılarında faizde değişikliğe gitmeyen TCMB, 18 Mart'taki toplantısında haftalık repo faizini 200 baz puan artırarak %19'a yükseltti. 6 Mayıs, 17 Haziran, 14 Temmuz ve 12 Ağustos PPK toplantılarında ise faiz oranında değişiklik yapılmayarak %19'da sabit bıraktı. TCMB, politika faizini 23 Eylül'de 100, 21 Ekim'de 200, 18 Kasım'da 100 ve 16 Aralık toplantısında 100 baz puan indirerek %14 seviyesine çekti. TCMB, 2022 yılının ilk toplantısında ise faizi değiştirmeyerek %14 seviyesinde sabit bıraktı. TCMB, politika faizini 17 Şubat, 17 Mart, 14 Nisan, 26 Mayıs, 23 Haziran ve 21 Temmuz tarihli toplantılarında değişiklik yapılmayarak %14 olarak sabit bıraktı. TCMB, 18 Ağustos'ta 100, 22 Eylül'de 100, 20 Ekim'de 150 ve 24 Kasım tarihli toplantısında 150 baz puan indirim yaparak politika faizini %9,00 seviyesine çekerken, 22 Aralık'taki 2022 yılının son toplantısında politika faizini değiştirmeyerek %9,00 seviyesinde sabit bıraktı. TCMB, 19 Ocak'taki 2023 yılının ilk toplantısında politika faizini değiştirmeyerek %9 seviyesinde tutarken, 23 Şubat toplantısında 50 baz puan indirerek %8,50 seviyesine çekti. 23 Mart, 27 Nisan ve 25 Mayıs tarihli toplantılarında ise politika faizini değiştirmeyerek %8,50 seviyesinde sabit bıraktı. Merkez Bankası politika faizini, 22 Haziran'da 650 baz puan, 20 Temmuz'da 250 baz puan, 24 Ağustos'ta 750 baz puan, 21 Eylül'de 500 baz puan, 26 Ekim'de 500 baz puan, 23 Kasım'da 500 baz puan ve 21 Aralık tarihli toplantısında 250 baz puan artırarak %42,50 seviyesine çıkardı.



Doların Gelişen Üike Para Birimleri Karşındaki Seyri



Bizim Menkul Değerler A.Ş.

Araştırma Bölümü

<http://www.bmd.com.tr/>
arastirma@bmd.com.tr

Önemli Uyarı

Burada yer alan yatırım bilgi, yorum ve tavsiyeleri yatırım danışmanlığı kapsamında değildir. Yatırım danışmanlığı hizmeti, yetkili kuruluşlar tarafından kişilerin risk ve getiri tercihleri dikkate alınarak kişiye özel sunulmaktadır. Burada yer alan yorum ve tavsiyeler ise genel niteliktedir. Bu tavsiyeler mali durumunuz ile risk ve getiri tercihlerinize uygun olmayabilir. Bu nedenle, sadece burada yer alan bilgilere dayanarak yatırım kararı verilmesi beklentilerinize uygun sonuçlar doğurmayabilir.

Burada yer alan bilgiler Bizim Menkul Değerler A.Ş. (BMD) tarafından okuyucuyu bilgilendirme amacı ile BMD'nin güvenilir olduğunu düşündüğü yayımlanmış bilgilerden ve veri kaynaklarından derlenerek hazırlanmıştır. Kullanılan bilgilerin hatasızlığı ve/veya eksiksizliği konusunda BMD hiçbir şekilde sorumlu tutulamaz. BMD Araştırma raporları şirket içi ve dışı dağıtım kanalları aracılığıyla tüm BMD müşterilerine eşzamanlı olarak dağıtılmaktadır. Ayrıca, Burada yer alan tahmin, yorum ve tavsiyeler dökümanın yayımlandığı tarih itibarıyla geçerlidir. BMD Araştırma Bölümü daha önce hazırladığı ya da daha sonra hazırlayacağı raporlarda bu raporda sunulan görüş ve tavsiyelerden farklı ya da bu raporda sunulan görüş ve tavsiyelerle çelişen başka raporlar yayımlayabilir. Çelişen fikir ve tavsiyeler bu raporu hazırlayan kişilerden farklı zaman dilimlerine işaret ediyor, farklı analiz yöntemlerini içeriyor ya da farklı varsayımlarda bulunuyor olabilir. Böyle durumlarda, BMD'nin bu raporlardaki tavsiye ve görüşlerle çelişen diğer BMD Araştırma Bölümü raporlarını okuyucunun dikkatine sunma zorunluluğu yoktur. BMD ve ilişkili olduğu firmalar bu raporda adı geçen pay senetlerinde pozisyon sahibi olabilir ve/veya raporun yayınlanma tarihinden sonra işlem yapabilir. Ayrıca yatırımcılar bu raporda adı geçen şirketlerle BMD ve/veya diğer ilişkili firmalarının iş ilişkisi içerisinde olabileceğini kabul ederler.

Bu çalışma kesinlikle tekrar çıkarılmak, çoğaltılmak, kopyalanmak ve/veya okuyucudan başkasına dağıtılmak üzere hazırlanmamıştır ve BMD Araştırma Bölümü'nün izni olmadan kopyalanamaz ve çoğaltılıp dağıtılamaz. Okuyucuların bu raporun içeriğini oluşturan yatırım tavsiyeleri, tahmin ve hedef fiyat değerlendirmeleri de dahil olmak üzere tüm yorum ve çıkarımların, BMD Araştırma Bölümü'nün izni olmadan başkalarıyla paylaşmalarını gerekmektedir. BMD bu araştırma raporunu yayınlamaya, müşterilerine ve gerekli yatırım profesyonellerine dağıtmaya yetkilidir. BMD Araştırma Bölümü gerekli olduğunu düşündüğünde düzenli olarak yatırım tavsiyelerini güncellemekte ve temel analize dayalı araştırma raporları hazırlamaktadır. Bununla birlikte, bu çalışma herhangi bir hisse senedinin veya finansal yatırım enstrümanlarının alımı ya da satımı için BMD ve/veya BMD tarafından direkt veya dolaylı olarak kontrol edilen herhangi bir şirket tarafından gönderilmiş bir teklif ya da öneri oluşturmamaktadır. Herhangi bir alım-satım ya da herhangi bir enstrümanın halka arzına talepte bulunma kararı bu çalışmaya değil, arz edilen yatırım aracı ile ilgili kamuya duyurulmuş ve yayımlanmış izahname ve sirkülere dayanmalıdır. BMD ya da herhangi bir BMD çalışanı bu raporun içeriğindeki görüş ve tavsiyelere uyulması sebebiyle doğabilecek doğrudan ya da dolaylı herhangi bir zarar ya da kayıpla ilgili olarak sorumlu tutulamaz.