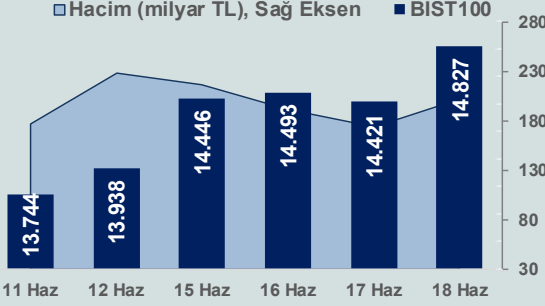


Bizim Günlük

19 Haziran 2026 Cuma

Günlük Bütten

Periyodik Raporlar



BİST Verileri

BİST-100 Piyasa Değeri (milyar \$)	313,8
BİST-100 Piyasa Değeri (milyar TL)	14.505,7
BİST-100 İşlem Hacmi (milyar \$)	4,4
BİST-100 İşlem Hacmi (milyar TL)	202,2
BİST-100 F/K Cari	15,83
Yabancı Payı %	33,1

Endeksler	Kapanış	Günlük	YBB
BİST-30 (TL)	17.127,84	3,14%	40,12%
BİST-100 (TL)	14.827,35	2,82%	31,66%
BİST-Tüm	18.758,73	2,21%	32,20%
BİST-Hizmet Endeksi	13.171,32	2,13%	24,73%
BİST-Banka Endeksi	18.935,61	3,59%	14,48%
BİST-Mali Endeksi	21.127,36	3,22%	29,18%
BİST-Sınai Endeksi	18.308,82	1,13%	30,65%
En Yüksek Hacim	Hacim (mTL)	Günlük	
THYAO	17.612	2,1%	
TRALT	11.229	8,2%	
AKBNK	11.164	4,0%	
ASELS	10.005	4,0%	
ISCTR	9.447	3,5%	
ASTOR	8.185	5,6%	

YÜKSELENLER		DÜŞENLER	
BRMEN	10,0%	ENSRI	10,0%
SELEC	10,0%	OZATD	10,0%
SANEL	10,0%	GESAN	10,0%
GMTAS	10,0%	AYEN	10,0%
YAYLA	10,0%	GENKM	10,0%
SUMAS	10,0%	EUPWR	10,0%
VSNMD	10,0%	IHAAS	10,0%
DGGYO	10,0%	KONTR	10,0%
RUBNS	10,0%	FRIGO	9,7%
ISGSY	10,0%	COSMO	8,1%
DMSAS	10,0%	ODINE	8,1%
KARSN	10,0%	KLSYN	7,9%
CELHA	9,9%	TURGG	7,8%
KLYPV	9,9%	OYYAT	7,6%
INFO	9,9%	DITAS	6,9%
GOODY	9,8%	TRILC	5,8%
MHRGY	9,8%	ISKPL	5,8%
LIDFA	9,3%	OYAYO	5,1%
BIGEN	9,2%	BURVA	5,1%
YATAS	8,8%	AKCNS	5,4%

Haftalık Piyasa Takvimi

09:00	Almanya	Üretici Fiyat Endeksi
09:00	İngiltere	Perakende Satışlar
10:00	Türkiye	Kapasite Kullanım Oranı
10:00	Türkiye	Tarım Girdi Fiyat Endeksi
10:00	Türkiye	Reel Kesim Güven Endeksi

BİST Veri Bankası

Şirket Karları

Strateji Raporu

PİYASALARA ANALİTİK BAKIŞ

Dün Ne Oldu...

Güne %0,23 artışla 14.454,31 puandan başlayarak pozitif seyir izleyen BİST100 Endeksi, %2,82 kazançla gün içi gördüğü en yüksek seviye olan 14.827,35 puandan günü tamamladı. Bankacılık Endeksi %3,59 ve Sınai Endeksi %1,13 değer kazandı. Türkiye 2 yıllık tahvil faizi bir önceki kapanışa göre 30 baz puan azalarak %41,12 seviyesine gerilerken 10 yıllık tahvil faizi 4 baz puan artışla %33,30 seviyesinden işlem gördü. Dolar/TL 46,34-46,52 ve Euro/TL 53,13-53,55 aralığında hareket etti. Türkiye'nin dolar bazlı 5 yıl vadeli CDS oranı 219,4 oldu.

TÜİK verilerine göre Türkiye genelinde konut satışları, Mayıs ayında yıllık %31,2 azalarak 93 bin 333 olarak gerçekleşti. İlk el konut satış sayısı Mayıs ayında yıllık %27,9 azalarak 30 bin 196 ve ikinci el konut satışları yıllık %32,7 azalarak 63 bin 137 oldu. İpotekli konut satışları %2,8 azalarak 19 bin 754 olurken diğer konut satışları ise %36,2 azalarak 73 bin 579 olarak gerçekleşti. Yabancılar yapılan konut satışları, Mayıs ayında yıllık %27,0 oranında azalarak bin 387 oldu. Ülke uyruklarına göre en fazla konut satışı Rusya Federasyonu vatandaşlarına yapıldı.

TCMB'nin brüt rezervleri 12 Haziran haftasında 159,4 milyar dolardan 152,1 milyar dolara geriledi. Net rezervler 46,8 milyar dolardan 45,1 milyar dolara düştü. Swap hariç net rezervler ise 29,4 milyar dolardan 29,1 milyar dolara indi.

TCMB, 11 Haziran tarihli Para Politikası Kurulu (PPK) toplantı özetinde, Mayıs ayında piyasa katılımcılarının enflasyon beklentilerinde yükseliş gözlemlendiği belirtildi. Enflasyon beklentileri ve fiyatlama davranışlarının dezenflasyon süreci açısından risk unsuru olmaya devam ettiğini belirten TCMB, öncü verilerin, enflasyonun ana eğilimindeki düşüşün Haziran ayında da sürdüğüne işaret ettiğini vurgulandı.

ABD Borsaları günü pozitif seyrile tamamladı. Kapanışta Dow Jones Endeksi, %0,14 artışla 51.564,70 puana, S&P500 Endeksi, %1,08 artarak 7.500,58 puana ve Nasdaq Endeksi, %1,91 kazançla 26.517,93 puana yükseldi. Avrupa Borsaları ise günü karışık seyrile tamamladı.

ABD'de haftalık işsizlik maaşı başvuruları 13 Haziran'da sona eren haftada 4 bin azalarak 226 bine düştü.

ABD Başkanı Donald Trump, İran'ı askeri açıdan tamamen mağlup ettiklerini ve bu savaşın ardından güç kullanma yetkisinin herhangi bir sınırının olmadığını söyledi. Trump, ABD'nin İran'a 300 milyar dolarlık ödeme yapacağı yönündeki iddiaların gerçeği yansıtmadığını ifade etti.

Beyaz Saray, İran ile yürütülecek teknik görüşmelere ilişkin hazırlıkların sürdüğünü ancak ABD Başkan Yardımcısı JD Vance'in İsviçre seyahatinin şimdilik ertelendiğini açıkladı.

İsviçre Dışişleri Bakanlığı, ABD ile İran arasında Cuma günü İsviçre'nin Burgenstock'a da yapılması planlanan görüşmelerin gerçekleşmeyeceğini açıkladı.

ABD Merkez Kuvvetler Komutanlığı (CENTCOM), ABD ile İran arasında imzalanan mutabakatın ardından İran'a yönelik deniz ablukasının kaldırıldığını açıkladı. CENTCOM, İran'ın mutabakat hükümlerine uyduğunu teyit edilmesi amacıyla Amerikan askerî unsurlarının bir süre daha bölgede görev yapacağını bildirdi.

ABD Başkan Yardımcısı James David Vance, İsrail'in ABD-İran mutabakatına yönelik tepkilerini panik hali olarak nitelendirerek, bunun güvensizlikten kaynaklandığını ve anlaşmanın İran'ı güçlendireceği yönündeki endişelerin yersiz olduğunu belirtti.

İran Dışişleri Bakanı Abbas Eraqçi, Fransa Dışişleri Bakanı Jean-Noel Barrot ile gerçekleştirdiği telefon görüşmesinde, ABD'nin Lübnan dahil olmak üzere tüm cephelerde savaşın sona erdirilmesine yönelik yükümlülüklerini yerine getirmesi gerektiğini söyledi.

İngiltere Merkez Bankası (BoE), Haziran toplantısında politika faizini beklentilere paralel değiştirmeyerek %3,75'te tuttu. Banka, enflasyon konusunda gerekirse harekete geçmeye hazır olduğu mesajını verirken açıklamada petrol fiyatlarındaki son düşüşün cesaret verici olduğu belirtildi. BoE Başkanı Andrew Bailey, petrol fiyatlarının son günlerde düştüğünü ve bunun cesaret verici olduğunu belirterek "Ancak durum öngörülemez olmaya devam ediyor ve enerji fiyatlarının uzun süre yüksek kalma riski açıkça mevcut" dedi.

Bugün Gündemdekiler...

Yeni güne başlarken Asya piyasaları karışık bir seyir izliyor. Dow Jones vadeli endeksi %0,31 ekside. Dolar/TL 46,44 ve Euro/TL 53,15 seviyelerinden işlem görüyor. Dolar endeksi 100,96 seviyesinde bulunurken Euro/Dolar paritesi 1,1435 sınırında. Brent tipi petrol 80,48 dolardan, altının onsu 4.141,53 dolardan ve gramı ise 6.185,48 liradan alıcı buluyor.

Bugün yurt içinde kapasite kullanım oranı ve reel kesim güven endeksi yurt dışında Almanya'da üretici fiyat endeksi ve İngiltere'de perakende satış verileri takip edilecek. ABD Borsaları "Juneteenth" nedeniyle kapalı olacak.

Piyasa Katılımcıları (Beklenti) Anketi...

Haziran 2026 tarihi TCMB piyasa katılımcıları anketine göre; Mayıs ayında %1,71 artan TÜFE'nin Haziran ayında %1,36, Temmuz ayında %1,52, 2026 sonunda %29,14 ve 2027 sonunda %21,39 artması beklenmektedir. Yine aynı ankette Dolar/TL'nin 2026 sonunda 51,47 ve 12 ay sonrasında ise 55,72 olması öngörülmektedir. Cari dengenin 2026 sonunda 49,2 milyar dolar, 2027 sonunda ise 42,5 milyar dolar açık vermesi beklenmektedir. GSYH büyümesinin 2026 ve 2027'de sırasıyla %3,2 ve %4,1 olacağı öngörülmektedir. TCMB haftalık repo faizinin ilk toplantıda %37,00 ve 2026 yıl sonunda ise %34,72 olması beklenmektedir.

Bizim Günlük

19 Haziran 2026 Cuma

Borsalar	Kapanış	Günlük	YBB	365Gün
ABD-DJ IND.	51.565	0,14%	7,28%	22,27%
ABD-S&P 500	7.501	1,09%	9,57%	25,41%
ABD-NASDAQ	26.518	1,91%	14,09%	35,67%
Almanya-DAX	25.027	0,37%	2,19%	7,33%
İngiltere-FTSE100	10.400	-1,04%	4,72%	17,60%
Fransa-CAC40	8.468	0,44%	3,91%	40,44%
Rusya-RTSI	1.048	-2,58%	-5,91%	-6,08%
Brezilya-BOVESPA	168.278	-0,10%	4,44%	21,31%
JPN-NIKKEI225	64.217	0,06%	26,54%	66,64%
Çin-SHANGHAI	4.090	-0,43%	3,06%	20,76%
G.Kore KOSPI	9.147	0,92%	117,05%	210,03%
Hindistan-Sensex	76.596	-1,05%	-10,12%	-6,11%
BİST100	14.827	2,82%	31,66%	58,76%
BİST100 (\$)	285	2,09%	15,64%	18,94%
BİST BANKA	18.936	3,59%	14,48%	43,76%
BİST BANKA (\$)	410	3,54%	6,14%	22,57%
BİST SINAİ	18.309	1,13%	30,65%	51,85%
BİST SINAİ (\$)	396	1,09%	21,14%	30,51%

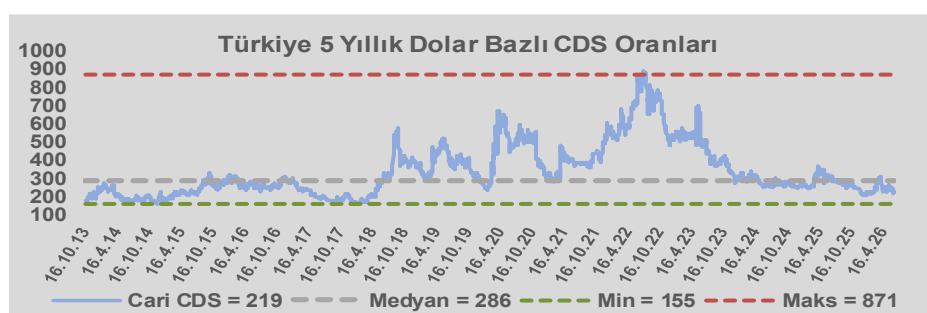
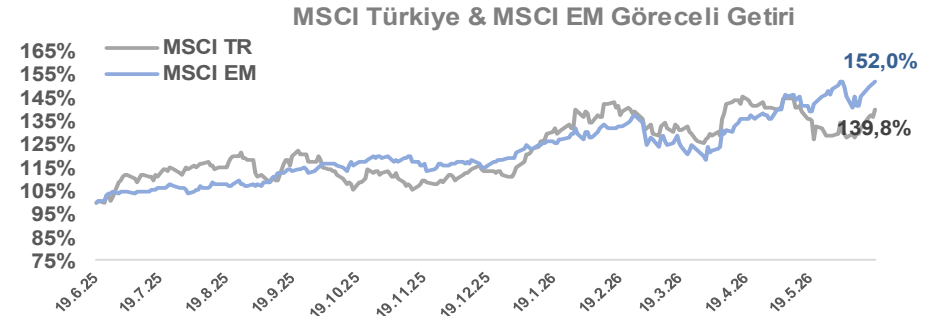
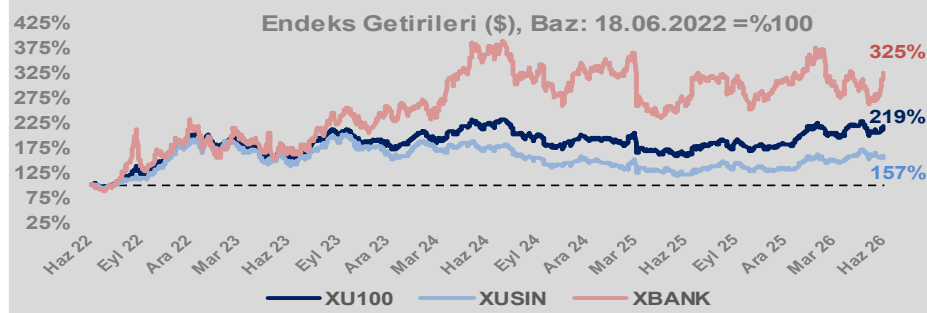
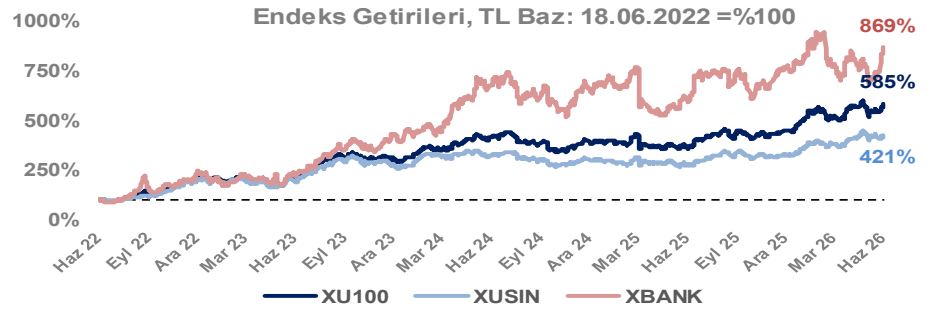
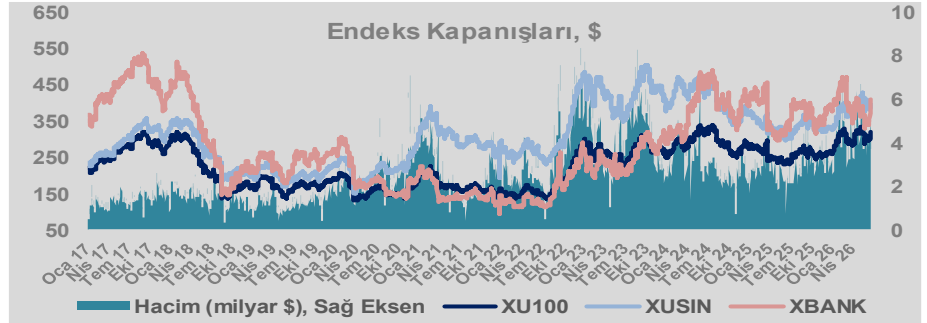
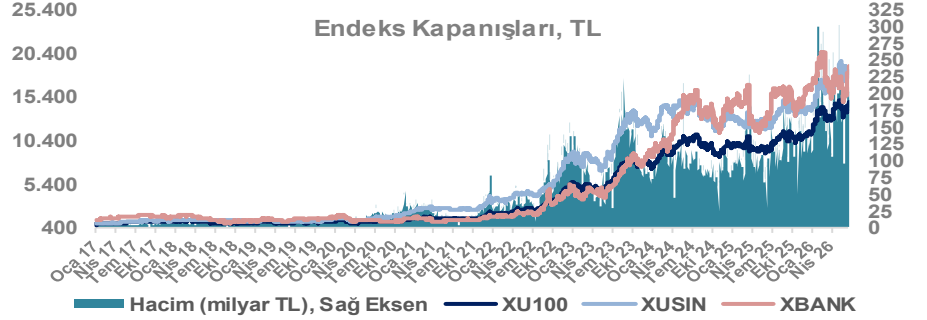
Döviz-Emtia-Faiz	Kapanış	Günlük	YBB
Dolar/TL	46,4450	0,0%	8,2%
Euro/TL	53,1471	-0,1%	5,1%
Euro/Dolar	1,1434	-0,2%	-2,7%
Dolar/Yen	161,34	0,0%	3,0%
Altın (\$/ons)	4.138	-1,7%	-4,1%
Altın (TL/gram)	6.179,0	-1,7%	3,8%
Gümüş (\$/ons)	63,9	-2,7%	-10,1%
Gümüş (TL/gram)	95,5	-2,7%	-2,6%
Brent Petrol (\$/varil)	80,5	0,8%	32,1%
VIX	16,4	-11,1%	9,3%
Dolar Endeksi	100,8	0,5%	2,5%
Gösterge Tahvil	41,12%	-0,7%	10,2%
Tr 10yıl Tahvil	33,30%	0,1%	14,8%
ABD 10y Tahvil Faizi	4,46%	0,0%	6,8%

Döviz Pozisyonu	Adet	Milyon TL
Döviz Fazlası Olan Şirket	299	363.123
Döviz Açığı Olan Şirket	306	-1.620.669
Bütün Şirketler	605	-1.257.546

Döviz Açığı Olanlar	Döviz Fazlası Olanlar
THYAO -250.163	AKFIS 32.026
SASA -124.864	ENKAI 31.450
TTKOM -111.621	SISE 20.753
FROTO -111.166	ASELS 18.272
TCELL -55.087	HALKB 16.601
PETKM -43.646	BINHO 16.222
VESTL -37.061	ENJSA 13.745
PGSUS -34.198	GSDHO 10.101
MOGAN -30.837	TERA 9.963
ZOREN -30.068	DOHOL 8.934

Araştırma Model Portföy Tablosu			
Hisse	Kapanış	Hedef Fiyat	Pot. Get.
BIMAS	391,75	GG	-
CIMSA	50,70	GG	-
EREGL	40,00	GG	-
PETKM	20,42	GG	-
TUPRS	224,10	GG	-

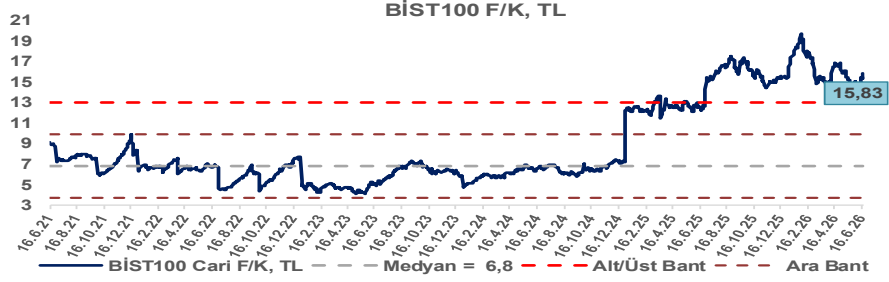
GG: Gözden Geçiriliyor



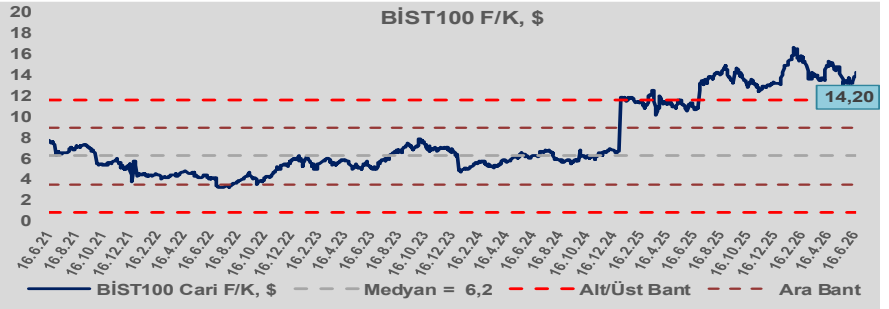
Bizim Günlük

19 Haziran 2026 Cuma

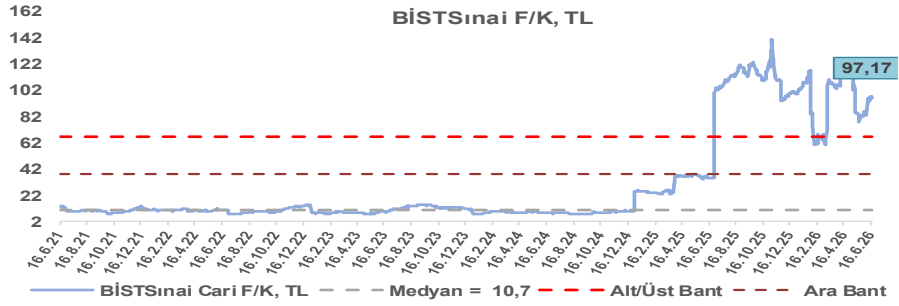
BİST100 Endeksi 6,8x olan 5 yıllık ortalama F/K'sına göre %134,4 primli işlem görmektedir.



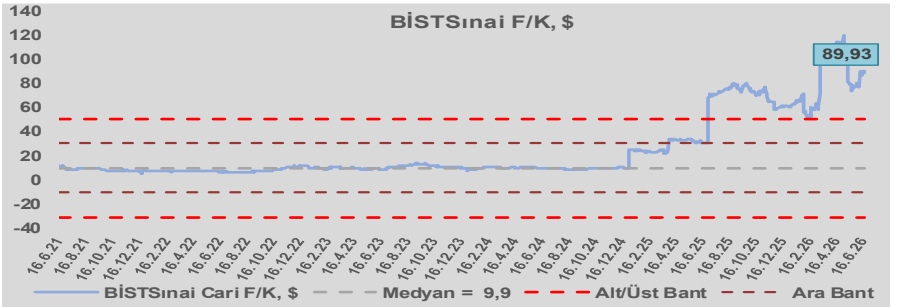
BİST100 Endeksi 6,2x olan dolar bazlı 5 yıllık ortalama F/K'sına göre %128,7 primli işlem görmektedir.



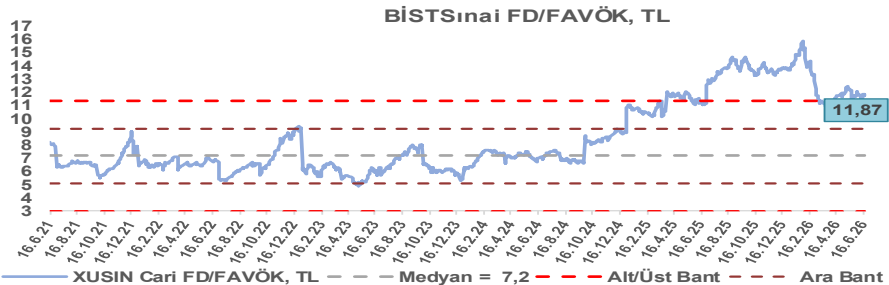
Sınai Endeksi 10,7x olan 5 yıllık ortalama F/K'sına göre %807,5 primli işlem görmektedir.



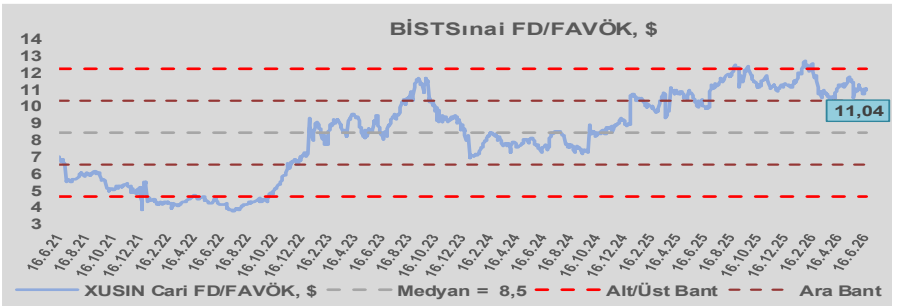
Sınai Endeksi 9,9x olan dolar bazlı 5 yıllık ortalama F/K'sına göre %812,8 primli işlem görmektedir.



Sınai Endeksi 7,2x olan 5 yıllık ortalama FD/FAVÖK çarpanına göre %65,6 primli işlem görmektedir.



Sınai Endeksi 8,5x olan dolar bazlı 5 yıllık ortalama FD/FAVÖK çarpanına göre %30,2 primli işlem görmektedir.



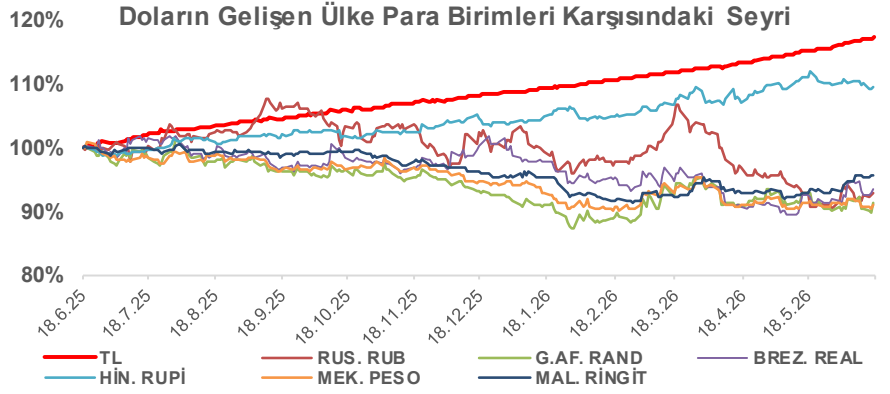
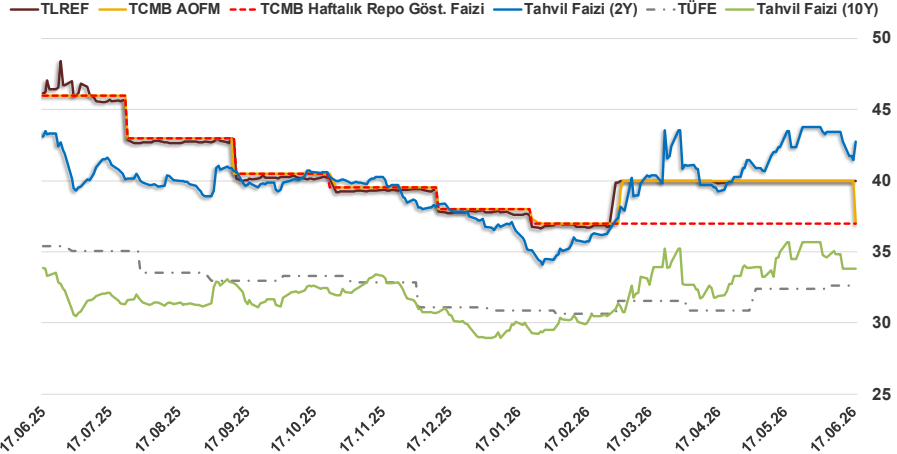
Bizim Günlük

19 Haziran 2026 Cuma

18.06.2026	Kapanış (%)	Değişim (Baz Puan)			
		Haftalık	Aylık	YBB	Yıllık
Gösterge Faiz	37,00	0	0	-100	-900
TLREF	39,99	-0	1	212	-704
Tahvil Faizi (10Y)	33,81	-101	552	482	48
Tahvil Faizi (2Y)	42,77	-68	40	556	-47
TCMB AOFM	37,00	-300	-300	-100	-900
TÜFE	32,61	0	24	154	-279

Kaynak: Finnet

2019'da tamamı ikinci yarıda olmak üzere toplam 1.200 baz puan indirmeye giderek politika faizini %12,00 seviyesine indiren TCMB, 2020'deki ilk 5 toplantısında 375 baz puan indirimle haftalık repo faizini %8,25'e çekti. 24 Eylül 2020'de son iki yıldaki ilk faiz artırımını gerçekleştirdi ve politika faizini 200 baz puan artışla %10,25'e çekti. 22 Ekim'deki toplantısında ise haftalık repo faizini %10,25 seviyesinde sabit bıraktı. Naci Ağbal göreve geldikten sonra yapılan 19 Kasım toplantısında haftalık repo faizi 475 baz puan artışla %15,00'e yükseltirken 24 Aralık toplantısında ise haftalık repo faizi 200 baz puan artışla %17 seviyesine yükseltildi. 2021 yılı Ocak ve Şubat ayı toplantılarında faizde değişikliğe gitmeyen TCMB, 18 Mart'taki toplantısında haftalık repo faizini 200 baz puan artırarak %19'a yükseltti. 6 Mayıs, 17 Haziran, 14 Temmuz ve 12 Ağustos PPK toplantılarında ise faiz oranında değişiklik yapılmayarak %19'da sabit bıraktı. TCMB, politika faizini 23 Eylül'de 100, 21 Ekim'de 200, 18 Kasım 'da 100 ve 16 Aralık toplantısında 100 baz puan indirerek %14 seviyesine çekti. TCMB, 2022 yılının ilk toplantısında ise faizi değiştirmeyerek %14 seviyesinde sabit bıraktı. TCMB, politika faizini 17 Şubat, 17 Mart, 14 Nisan, 26 Mayıs, 23 Haziran ve 21 Temmuz tarihli toplantılarında değişiklik yapılmayarak %14 olarak sabit bıraktı. TCMB, 18 Ağustos'ta 100, 22 Eylül'de 100, 20 Ekim'de 150 ve 24 Kasım tarihli toplantısında 150 baz puan indirim yaparak politika faizini %9,00 seviyesine çekerken, 22 Aralık'taki 2022 yılının son toplantısında politika faizini değiştirmeyerek %9,00 seviyesinde sabit bıraktı. TCMB, 19 Ocak'taki 2023 yılının ilk toplantısında politika faizini değiştirmeyerek %9 seviyesinde tutarken, 23 Şubat toplantısında 50 baz puan indirerek %8,50 seviyesine çekti. 23 Mart, 27 Nisan ve 25 Mayıs tarihli toplantılarında ise politika faizini değiştirmeyerek %8,50 seviyesinde sabit bıraktı. Merkez Bankası politika faizini, 22 Haziran'da 650 baz puan, 20 Temmuz'da 250 baz puan, 24 Ağustos'ta 750 baz puan, 21 Eylül'de 500 baz puan, 26 Ekim'de 500 baz puan, 23 Kasım'da 500 baz puan ve 21 Aralık tarihli toplantısında 250 baz puan artırarak %42,50 seviyesine çıkardı. TCMB, 2024 yılının ilk toplantısında politika faizini 250 baz puan artırarak %45,00 seviyesine yükseltirken, 22 Şubat tarihli toplantısında ise değiştirmeyerek %45,00 seviyesinde sabit bıraktı. Merkez Bankası, 21 Mart tarihli toplantısında politika faizini 500 baz puan artırarak %50 seviyesine yükseltti. TCMB, 25 Nisan, 23 Mayıs, 27 Haziran, 23 Temmuz, 20 Ağustos, 19 Eylül, 17 Ekim ve 21 Kasım tarihli toplantılarında ise politika faizini değiştirmeyerek %50 seviyesinde sabit bıraktı. TCMB, 26 Aralık toplantısında ise politika faizini 250 baz puan indirerek %47,50 seviyesine çekti. TCMB, 2025 yılının ilk toplantısında politika faizini 250 baz puan ve ikinci toplantısında 250 baz puan indirerek %42,50 seviyesine çekerken 17 Nisan tarihli toplantıda 350 baz puan artırarak %46 seviyesine çıkardı. Merkez Bankası, 19 Haziran'da politika faizini değiştirmeyerek %46 seviyesinde sabit bırakırken 24 Temmuz'da 300 baz puan, 11 Eylül 2025'te 250 baz puan, 23 Ekim'de 100 baz puan ve 11 Aralık'ta 150 baz puan indirilerek %38,00 seviyesine düşürüldü. TCMB, 2026 yılının ilk toplantısında 100 baz puan indirerek politika faizini %37'ye düşürürken 12 Mart'ta, 22 Nisan'da ve 11 Haziran'da %37,00 seviyesinde sabit bıraktı.



Bizim Menkul Değerler A.Ş. Araştırma Bölümü

<http://www.bmd.com.tr/>
arastirma@bmd.com.tr

Önemli Uyarı

Burada yer alan yatırım bilgi, yorum ve tavsiyeleri yatırım danışmanlığı kapsamında değildir. Yatırım danışmanlığı hizmeti, yetkili kuruluşlar tarafından kişilerin risk ve getiri tercihleri dikkate alınarak kişiye özel sunulmaktadır. Burada yer alan yorum ve tavsiyeler ise genel niteliktedir. Bu tavsiyeler mali durumunuza göre uygun olmayabilir. Bu nedenle, sadece burada yer alan bilgilere dayanarak yatırım kararı verilmesi beklentilerinize uygun sonuçlar doğurmayabilir.

Burada yer alan bilgiler Bizim Menkul Değerler A.Ş. (BMD) tarafından okuyucuyu bilgilendirme amacı ile BMD'nin güvenilir olduğunu düşündüğü yayımlanmış bilgilerden ve veri kaynaklarından derlenerek hazırlanmıştır. Kullanılan bilgilerin hatasızlığı ve/veya eksiksizliği konusunda BMD hiçbir şekilde sorumlu tutulamaz. BMD Araştırma raporları şirket içi ve dışı dağıtım kanalları aracılığıyla tüm BMD müşterilerine eşzamanlı olarak dağıtılmaktadır. Ayrıca, Burada yer alan tahmin, yorum ve tavsiyeler dökümanın yayımlandığı tarih itibarıyla geçerlidir. BMD Araştırma Bölümü daha önce hazırladığı ya da daha sonra hazırlayacağı raporlarda bu raporda sunulan görüş ve tavsiyelerden farklı ya da bu raporda sunulan görüş ve tavsiyelerle çelişen başka raporlar yayımlayabilir. Çelişen fikir ve tavsiyeler bu raporu hazırlayan kişilerden farklı zaman dilimlerine işaret ediyor, farklı analiz yöntemlerini içeriyor ya da farklı varsayımlarda bulunuyor olabilir. Böyle durumlarda, BMD'nin bu raporlardaki tavsiye ve görüşlerle çelişen diğer BMD Araştırma Bölümü raporlarını okuyucunun dikkatine sunma zorunluluğu yoktur. BMD ve ilişkili olduğu firmalar bu raporda adı geçen pay senetlerinde pozisyon sahibi olabilir ve/veya raporun yayınlanma tarihinden sonra işlem yapabilir. Ayrıca yatırımcılar bu raporda adı geçen şirketlerle BMD ve/veya diğer ilişkili firmalarının iş ilişkisi içerisinde olabileceğini kabul ederler.

Bu çalışma kesinlikle tekrar çıkarılmak, çoğaltılmak, kopyalanmak ve/veya okuyucudan başkasına dağıtılmak üzere hazırlanmamıştır ve BMD Araştırma Bölümü'nün izni olmadan kopyalanamaz ve çoğaltılıp dağıtılamaz. Okuyucuların bu raporun içeriğini oluşturan yatırım tavsiyeleri, tahmin ve hedef fiyat değerlemeleri de dahil olmak üzere tüm yorum ve çıkarımların, BMD Araştırma Bölümü'nün izni olmadan başkalarıyla paylaşmaması gerekmektedir. BMD bu araştırma raporunu yayınlamaya, müşterilerine ve gerekli yatırım profesyonellerine dağıtmaya yetkilidir. BMD Araştırma Bölümü gerekli olduğunu düşündüğünde düzenli olarak yatırım tavsiyelerini güncellemekte ve temel analize dayalı araştırma raporları hazırlamaktadır. Bununla birlikte, bu çalışma herhangi bir hisse senedinin veya finansal yatırım enstrümanlarının alımı ya da satımı için BMD ve/veya BMD tarafından direkt veya dolaylı olarak kontrol edilen herhangi bir şirket tarafından gönderilmiş bir teklif ya da öneri oluşturmamaktadır. Herhangi bir alım-satım ya da herhangi bir enstrümanın halka arzına talepte bulunma kararı bu çalışmaya değil, arz edilen yatırım aracı ile ilgili kamuya duyurulmuş ve yayımlanmış izahname ve sirkülere dayanmalıdır. BMD ya da herhangi bir BMD çalışanı bu raporun içeriğindeki görüş ve tavsiyelere uyulması sebebiyle doğabilecek doğrudan ya da dolaylı herhangi bir zarar ya da kayıpla ilgili olarak sorumlu tutulamaz.