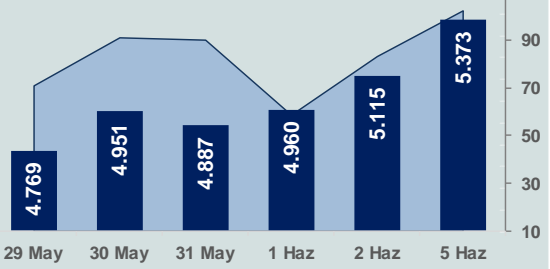


# Bizim Günlük

## 6 Haziran 2023 Salı

□ Hacim (milyar TL), Sağ Eksen ■ BİST100



### BİST Verileri

BİST-100 Piyasa Değeri (milyar \$)	215,1
BİST-100 Piyasa Değeri (milyar TL)	4.484,5
BİST-100 İşlem Hacmi (milyar \$)	4,9
BİST-100 İşlem Hacmi (milyar TL)	102,2
BİST-100 F/K Cari	5,46
Yabancı Payı %	27,5

Endeksler	Kapanış	Günlük	YBB
BİST-30 (TL)	5.962,12	5,57%	0,29%
BİST-100 (TL)	5.372,66	5,04%	-2,48%
BİST-30 (\$)	286,03	5,10%	-10,04%
BİST-100 (\$)	257,75	4,58%	-12,53%
BİST-Banka Endeksi	4.846,41	3,18%	-3,61%
BİST-Mali Endeksi	5.125,64	4,28%	-4,88%
BİST-Sınai Endeksi	8.739,18	4,38%	-1,85%
En Yüksek Hacim	Hacim (mTL)	Günlük	
THYAO	13.027	9,6%	
KCHOL	5.392	10,0%	
AKBNK	5.244	3,5%	
YKBANK	4.964	4,5%	
GARAN	4.127	2,9%	
SISE	3.860	4,2%	

YÜKSELENLER		DÜŞENLER	
SASA	10,0%	IMASM	10,0%
AVHOL	10,0%	ISSEN	10,0%
SNICA	10,0%	PAMEL	4,2%
BFREN	10,0%	GMTAS	4,1%
BRNSAN	10,0%	ESCOM	3,1%
GEREL	10,0%	AZTEK	2,9%
POLHO	10,0%	ENSRİ	2,9%
OSMEN	10,0%	OZRDN	2,8%
ADEL	10,0%	DOGUB	2,8%
HEKTS	10,0%	KLRHO	2,6%
KCHOL	10,0%	EGPRO	2,5%
BURCE	9,9%	ULAS	2,4%
MARKA	9,9%	KLSYN	2,2%
TAVHL	9,9%	SEGYO	2,0%
JANTS	9,9%	CMSA	1,9%
ITTFH	9,9%	EDIP	1,9%
KLGYO	9,7%	RALYH	1,7%
THYAO	9,6%	KUYAS	1,7%
SEKFK	9,4%	GRSEL	1,4%
EPLAS	9,4%	YESIL	1,3%

### Haftalık Piyasa Takvimi

09:00	Almanya	Fabrika Siparişleri
12:00	Euro Bölgesi	Perakende Satışlar
13:00	OECD	Tüketici Fiyat Endeksi

### BİST Veri Bankası

### Şirket Karları

### Strateji Raporu

### PİYASALARA ANALİTİK BAKIŞ

#### Dün Ne Oldu...

Haftanın ilk işlem gününe %2,31 artışla başlayan ve seans içinde alıcılı seyrini sürdüren BİST100 Endeksi, %5,04 kazançla 5.372,66 puandan günü tamamladı. Bankacılık Endeksi %3,18 ve Sınai Endeks %4,38 değer kazandı. Türkiye 2 yıllık tahvil faizi bir önceki kapanışa göre 181 baz puan artarak %15,28 ve 10 yıllık tahvil faizi 146 baz puan artarak %13,44 seviyesinden günü tamamladı. 21,00 sınırında güne başlayan Dolar/TL seans içinde 21,25 sınırını aşarken, Euro/TL 22,50-23,00 aralığında hareket etti. Türkiye'nin dolar bazlı 5 yıl vadeli CDS oranı 494,7 seviyesinden işlem gördü.

TÜİK verilerine göre tüketici fiyat endeksi, Mayıs ayında beklentilerin altında aylık %0,04 artarken Nisan ayında %43,68 olan yıllık enflasyon, Mayıs ayında %39,59 ile 2021 yılı Aralık ayından bu yana en düşük seviyeye geriledi. Yurt içi üretici fiyat endeksi (YI-ÜFE), aylık %0,65 artarken yıllık %40,76 artış gösterdi. Böylece 2021 yılı Mayıs ayından bu yana görülen en düşük seviyeye inmiş oldu.

ABD Borsaları karışık seyrile başladıkları günü düşüşle tamamladı. Dow Jones Endeksi, %0,59 azalarak 33.563 puana, S&P500 Endeksi, %0,20 kayıpla 4.274 puana ve Nasdaq Endeksi, %0,09 azalışla 13.229 puana geriledi. Avrupa Borsaları da günü düşüşle tamamladı.

ABD'de ISM hizmet endeksi, siparişlerde ve aktivitedeki azalmayla Mayıs ayında 50,3'e geriledi. Fabrika siparişleri Nisan ayında beklentilerin altında % 0,4 artış gösterdi.

Dün hizmet sektörü PMI verisi açısından yoğun bir gün oldu. Almanya'da Mayıs ayında hizmet sektörü PMI beklentilerin altında 57,2 olurken, birleşik PMI 53,9 olarak gerçekleşti. İngiltere'de ise hizmet PMI 55,2 ve birleşik PMI 54 değerini aldı. Euro Bölgesi'nde Mayıs ayında hizmet sektörü PMI 55,1'e gerilerken, birleşik PMI 52,8 değerini aldı.

Euro Bölgesi'nde ÜFE, Nisan'da aylık bazda %3,2 azalırken, yıllık bazda %1 arttı.

Avrupa Merkez Bankası (AMB) Başkanı Lagarde, enflasyonist baskıların güçlü kalmaya devam ettiğini, bu nedenle borçlanma maliyetlerinin daha da artacağını belirtti.

#### Bugün Ne Bekliyoruz...

Yeni güne başlarken Asya Borsalarında karışık bir seyr izleniyor. Dow Jones vadeli endeksi yatay. Dolar/TL 21,44 ve Euro/TL 23,14 seviyelerinden işlem görüyor. Dolar endeksi 103,8 seviyesinde bulunurken, Euro/Dolar paritesi 1,0725 sınırında. Brent tipi petrol 76,4 dolardan, altının onsu 1.959,4 dolardan ve gramı ise 1.351 liradan alıcı buluyor.

Bugün yurt içinde önemli bir veri akışı bulunmazken yurt dışında Euro Bölgesi'nde perakende satışlar takip edilecek.

#### Uzun Vadede Ne Bekliyoruz...

**5,46x olan BİST100 cari F/K** çarpanı **7,6x olan 5 yıllık ortalamasına** göre **%27,7 iskontolu**. Türkiye özelinde 2018 ve 2019 yılında artan piyasa volatilitesinin azalmasıyla Borsa İstanbul son dönemde önemli bir ralli yaparak rekor tazelemesine rağmen koronavirüs ve petrol fiyatlarındaki hareketler nedeniyle uluslararası endekslerle paralel şekilde 2017 yılından beri en düşük seviyelerini de gördü. Mevcut çarpandaki iskontoya rağmen önümüzdeki dönem için belirsizliklerin artıyor olması BİST için aşağı yönlü riskleri artırabilir.

**Mayıs ayında %0,04 artan TÜFE'nin** Mayıs 2023 tarihli TCMB piyasa katılımcıları anketine göre; Haziran ayında %2,49, 2023 yılı sonunda **%37,17** ve 12 ay sonrasında **%29,84 artması** beklenmektedir. Yine aynı ankette Dolar/TL'nin 2023 sonunda **23,09**, 12 ay sonrasında ise **24,61** olması öngörülmektedir. Cari dengenin 2023 sonunda **38,4** milyar dolar, 2024 yılında ise **26,1** milyar dolar **açık** vermesi beklenmektedir. GSYH büyümesinin 2023 ve 2024'te sırasıyla **%3,7** ve **%4,6** olacağı öngörülmektedir. TCMB haftalık repo faizinin cari ay sonunda **%8,50**, 3 ay sonrasında **%8,50** ve 12 ay sonrasında ise **%11,11** olması beklenmektedir.

#### Şirket Haberleri

##### Astor Enerji A.Ş. (ASTOR; Haberin etkisi: Pozitif)

Şirket özel bir firma ile 05.06.2023 tarihinde 1.905.000 USD tutarında, 2 ayrı proje kapsamında " 1 Adet 80/100 mvA 154/33,4 kV Güç Transformatorü, 3 Adet Yüksek Gerilim Kesici, 46 Adet Hücre, 2 Adet Dağıtım Transformatorü" sözleşmesi imzalamıştır. Mamuller, 7-8 ay içerisinde teslim edilecek olup, sözleşme süresi 7-8 ay olarak belirlenmiştir. Yapılan sözleşmenin 2022 yılı hasılatı oranı %0,53' dir.

#### Teknik Takip Listesi

6-13 Haziran 2023 dönemi için teknik takip listemizde PETKM, TOASO, ASELS, ZOREN ve ALBRK yer almaktadır. Destek ve dirençler tablodaki gibidir:

Bizim Menkul Değerler Haftalık Teknik Takip Listesi	6-13 Haziran 2023					
Pay	Kapanış	Destek-1	Destek-2	Direnç-1	Direnç-2	Zarar Kes
PETKM	14,83	14,63	14,53	15,03	15,15	14,53
TOASO	215,00	212,70	210,70	218,00	221,60	210,70
ASELS	51,10	50,60	50,10	52,00	52,90	50,10
ZOREN	5,27	5,21	5,16	5,35	5,48	5,16
ALBRK	2,73	2,70	2,67	2,77	2,83	2,67

# Bizim Günlük

Borsalar	Kapanış	Günlük	YBB	365Gün
ABD-DJ IND.	33.563	-0,6%	1,3%	2,0%
ABD-S&P 500	4.274	-0,2%	11,3%	4,0%
ABD-NASDAQ	13.229	-0,1%	26,4%	10,1%
Almanya-DAX	15.964	-0,5%	14,7%	10,4%
İngiltere-FTSE 100	7.600	-0,1%	2,0%	0,9%
Fransa-CAC40	7.201	-1,0%	11,2%	19,4%
Rusya-RTSI	1.048	-0,3%	8,0%	-12,6%
Brezilya-BOVESPA	112.696	0,1%	2,7%	1,4%
Japonya-NIKKEI 225	32.461	0,8%	24,4%	16,9%
Çin-SHANGHAI	3.218	-0,5%	4,2%	0,7%
G.Kore KOSPI	2.615	0,5%	17,0%	-2,1%
Hindistan-Sensex	62.610	-0,3%	2,9%	12,3%
BİST100	5.373	5,0%	-2,5%	106,5%
BİST100 (\$)	258	4,6%	-12,5%	62,9%
BİST BANKA	4.846	3,2%	-3,6%	125,4%
BİST BANKA (\$)	233	2,7%	-13,5%	77,8%
BİST SINAİ	8.739	4,4%	-1,9%	90,8%
BİST SINAİ (\$)	419	3,9%	-12,0%	50,4%

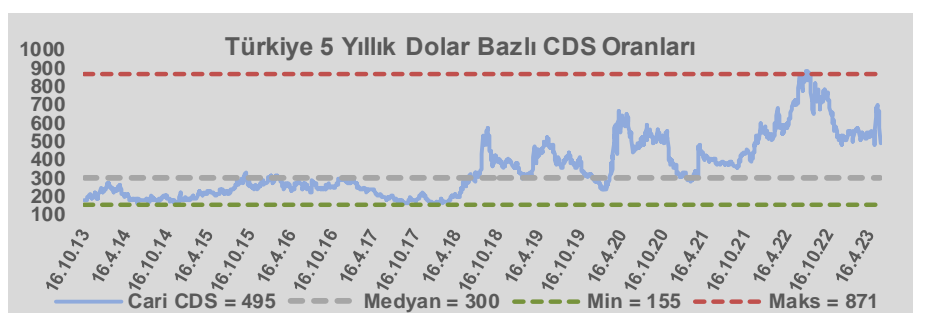
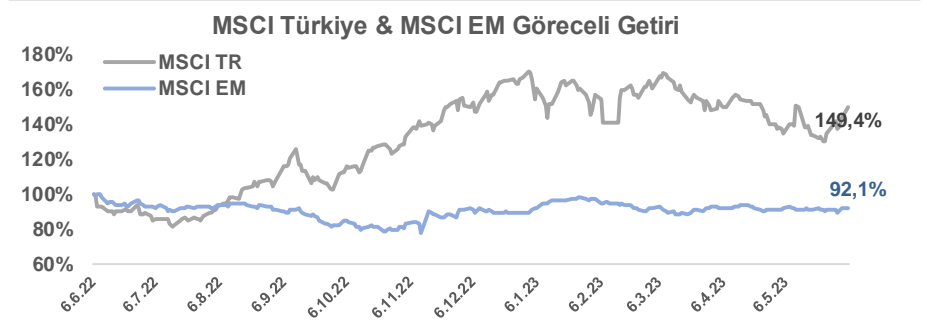
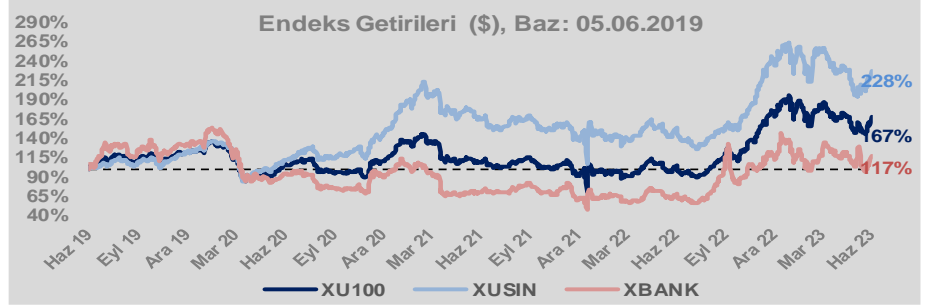
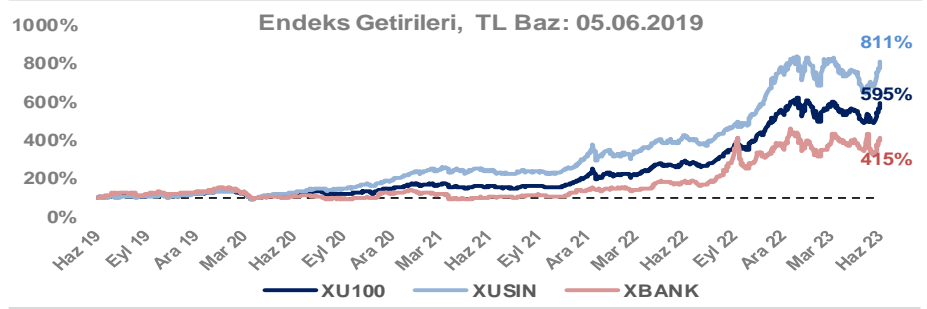
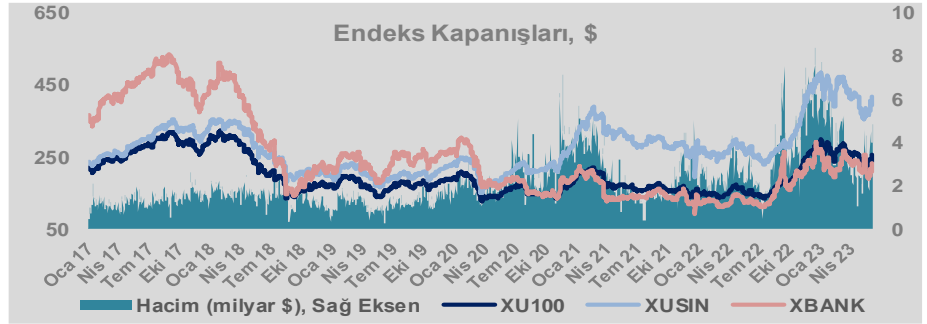
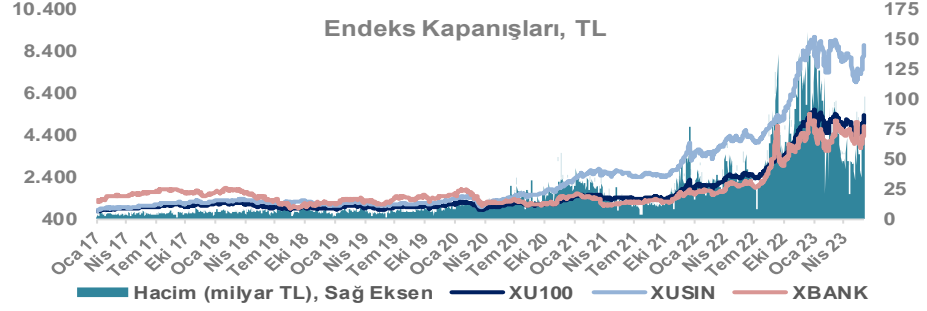
Döviz-Emtia-Faiz	Kapanış	Günlük	YBB
Dolar/TL	21,4529	0,9%	14,7%
Euro/TL	23,1193	1,0%	15,4%
Euro/Dolar	1,0727	0,1%	0,2%
Dolar/Yen	139,48	-0,1%	6,2%
Altın (\$/ons)	1.958	-0,2%	7,4%
Altın (TL/gram)	1.350,9	0,8%	23,2%
Gümüş (\$/ons)	23,6	0,0%	-1,5%
Gümüş (TL/gram)	16,3	0,9%	13,0%
Brent Petrol (\$/varil)	76,3	-0,6%	-11,3%
VIX	14,7	0,0%	-32,0%
Dolar Endeksi	104,0	0,0%	0,5%
Gösterge Tahvil	15,28%	13,4%	53,3%
Tr 10yıl Tahvil	13,44%	12,2%	36,7%
ABD 10y Tahvil Faizi	3,71%	0,4%	-4,5%

Döviz Pozisyonu	Adet	Milyon TL
Döviz Fazlası Olan Şirket	269	167.974
Döviz Açığı Olan Şirket	193	-340.586
Bütün Şirketler	462	-172.612

Döviz Açığı Olanlar	Döviz Fazlası Olanlar
THYAO -112.732	KCHOL 13.629
FROTO -27.139	ENKAI 12.638
SASA -21.570	ASELS 12.536
PGSUS -19.767	DOHOL 11.631
ZOREN -16.082	TTKOM 9.860
AKENR -7.875	SISE 7.575
HALKB -6.840	TUPRS 6.570
AKFYE -6.669	EREGL 6.064
ULKER -6.668	ENJSA 4.549
AKBNK -6.519	GSDHO 4.223

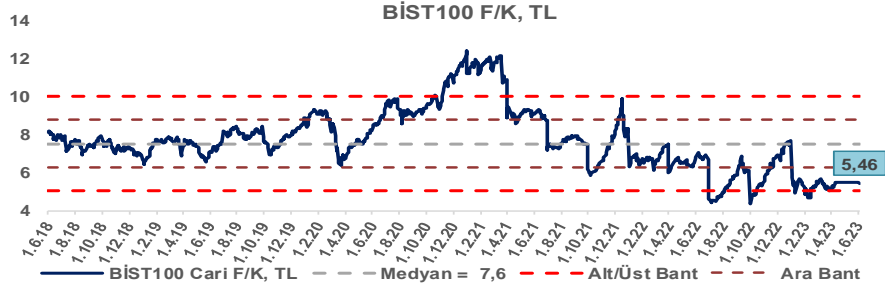
Araştırma Model Portföy Tablosu			
Hisse	Kapanış	Hedef Fiyat	Pot. Get.
AYGAZ	70,30	GG	-
BIMAS	154,10	GG	-
CIMSA	109,60	GG	-
EREGL	35,10	GG	-
THYAO	164,50	203,07	23,4%
PETKM	14,83	GG	-
TCELL	36,38	GG	-
FROTO	632,20	809,74	28,1%
TRGYO	16,84	GG	-
TUPRS	73,10	GG	-

GG: Gözden Geçiriliyor

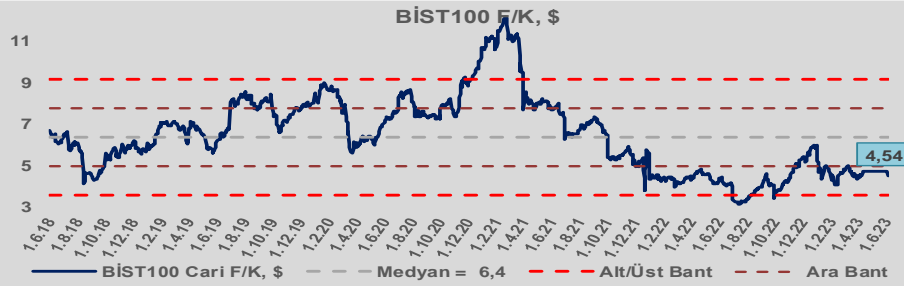


# Bizim Günlük

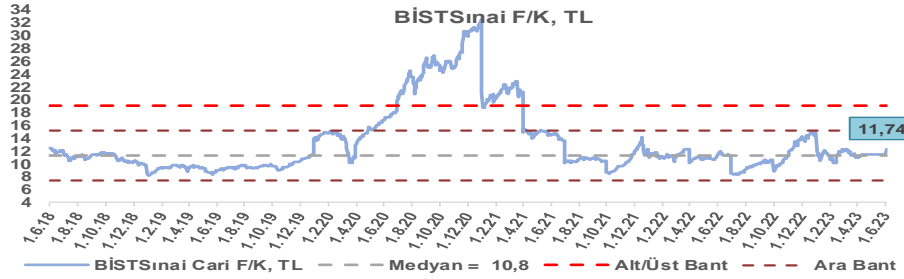
BİST100 Endeksi 7,6x olan 5 yıllık ortalama F/K'sına göre %27,7 iskontolu işlem görmektedir.



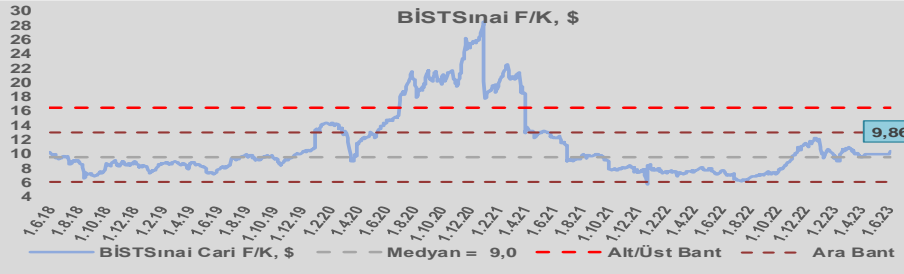
BİST100 Endeksi 6,4x olan dolar bazlı 5 yıllık ortalama F/K'sına göre %29,0 iskontolu işlem görmektedir.



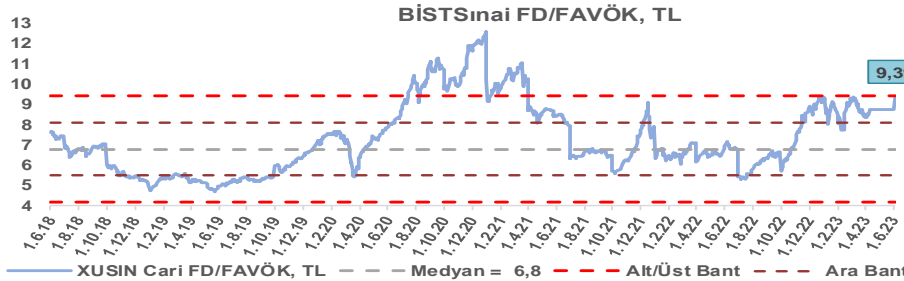
Sınai Endeksi 10,8x olan 5 yıllık ortalama F/K'sına göre %8,4 primli işlem görmektedir.



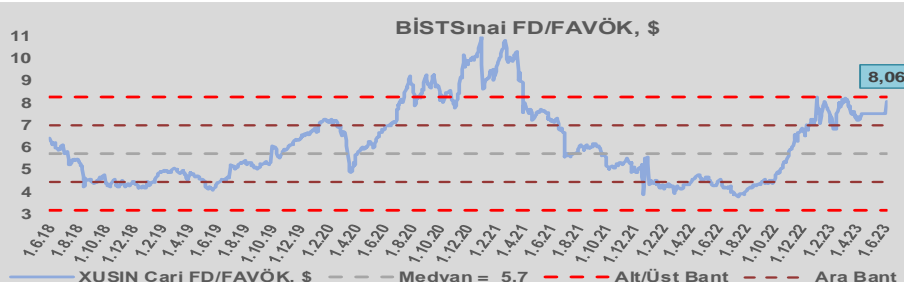
Sınai Endeksi 9,0x olan dolar bazlı 5 yıllık ortalama F/K'sına göre %9,0 primli işlem görmektedir.



Sınai Endeksi 6,8x olan 5 yıllık ortalama FD/FAVÖK çarpanına göre %38,0 primli işlem görmektedir.



Sınai Endeksi 5,7x olan dolar bazlı 5 yıllık ortalama FD/FAVÖK çarpanına göre %40,5 primli işlem görmektedir.

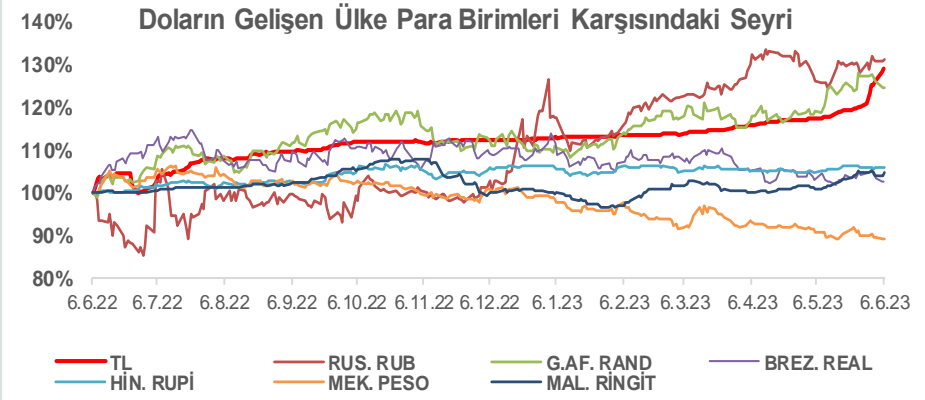
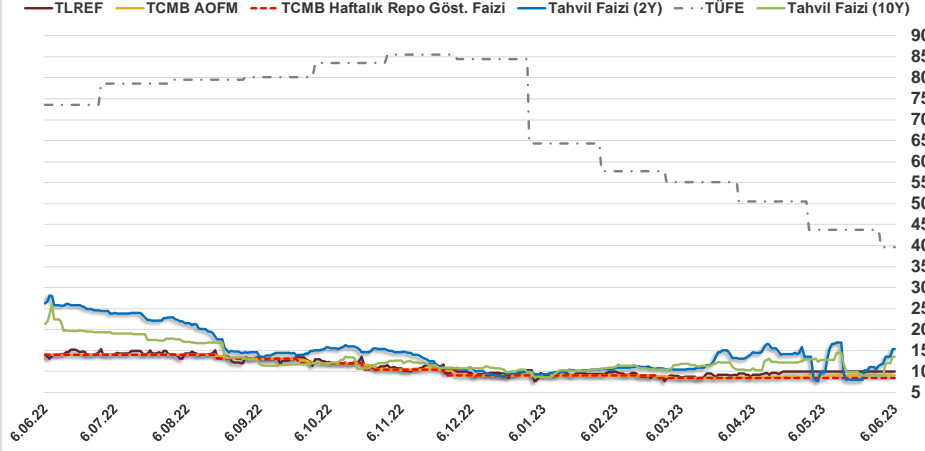


# Bizim Günlük

5.06.2023	Kapanış (%)	Değişim (Baz Puan)			
		Haftalık	Aylık	YBB	Yıllık
Gösterge Faiz	8,50	0	0	-50	-550
TLREF	10,00	0	1	-26	-345
Tahvil Faizi (10Y)	13,44	435	-278	361	-857
Tahvil Faizi (2Y)	15,28	400	541	531	-1.149
TCMB AOFM	9,06	8	56	2	-494
TÜFE	39,59	0	-410	-2.468	-3.391

Kaynak: Finnet

2019'da tamamı ikinci yarıda olmak üzere toplam 1.200 baz puan indirime giderek politika faizini %12,00 seviyesine indiren TCMB, 2020'deki ilk 5 toplantısında 375 baz puan indirimle haftalık repo faizini %8,25'e çekti. 24 Eylül 2020'de son iki yıldaki ilk faiz artırımını gerçekleştirdi ve politika faizini 200 baz puan artışla %10,25'e çekti. 22 Ekim'deki toplantısında ise haftalık repo faizini %10,25 seviyesinde sabit bıraktı. Naci Ağbal göreve geldikten sonra yapılan 19 Kasım toplantısında haftalık repo faizi 475 baz puan artışla %15,00'e yükseltilirken 24 Aralık toplantısında ise haftalık repo faizi 200 baz puan artışla %17 seviyesine yükseltildi. 2021 yılı Ocak ve Şubat ayı toplantılarında faizde değişikliğe gitmeyen TCMB, 18 Mart'taki toplantısında haftalık repo faizini 200 baz puan artırarak %19'a yükseltti. 6 Mayıs, 17 Haziran, 14 Temmuz ve 12 Ağustos PPK toplantılarında ise faiz oranında değişiklik yapılmayarak %19'da sabit bıraktı. TCMB, politika faizini 23 Eylül'de 100, 21 Ekim'de 200, 18 Kasım'da 100 ve 16 Aralık toplantısında 100 baz puan indirerek %14 seviyesine çekti. TCMB, 2022 yılının ilk toplantısında ise faizi değiştirmeyerek %14 seviyesinde sabit bıraktı. TCMB, politika faizini 17 Şubat, 17 Mart, 14 Nisan, 26 Mayıs, 23 Haziran ve 21 Temmuz tarihli toplantılarında değişiklik yapılmayarak %14 olarak sabit bıraktı. TCMB, 18 Ağustos'ta 100, 22 Eylül'de 100, 20 Ekim'de 150 ve 24 Kasım tarihli toplantısında 150 baz puan indirim yaparak politika faizini %9,00 seviyesine çekerken, 22 Aralık'taki 2022 yılının son toplantısında politika faizini değiştirmeyerek %9,00 seviyesinde sabit bıraktı. TCMB, 19 Ocak'taki 2023 yılının ilk toplantısında politika faizini değiştirmeyerek %9 seviyesinde tutarken, 23 Şubat toplantısında 50 baz puan indirerek %8,50 seviyesine çekti. 23 Mart, 27 Nisan ve 25 Mayıs tarihli toplantılarında ise politika faizini değiştirmeyerek %8,50 seviyesinde sabit bıraktı.



**Bizim Menkul Değerler A.Ş.**  
**Araştırma Bölümü**  
[http://www.bmd.com.tr/](http://www.bmd.com.tr)  
arastirma@bmd.com.tr

### Önemli Uyarı

Burada yer alan yatırım bilgi, yorum ve tavsiyeleri yatırım danışmanlığı kapsamında değildir. Yatırım danışmanlığı hizmeti, yetkili kuruluşlar tarafından kişilerin risk ve getiri tercihleri dikkate alınarak kişiye özel sunulmaktadır. Burada yer alan yorum ve tavsiyeler ise genel niteliktedir. Bu tavsiyeler mali durumunuz ile risk ve getiri tercihlerinize uygun olmayabilir. Bu nedenle, sadece burada yer alan bilgilere dayanarak yatırım kararı verilmesi beklentilerinize uygun sonuçlar doğurmayabilir.

Burada yer alan bilgiler Bizim Menkul Değerler A.Ş. (BMD) tarafından okuyucuyu bilgilendirme amacı ile BMD'nin güvenilir olduğunu düşündüğü yayımlanmış bilgilerden ve veri kaynaklarından derlenerek hazırlanmıştır. Kullanılan bilgilerin hatasızlığı ve/veya eksiksizliği konusunda BMD hiçbir şekilde sorumlu tutulamaz. BMD Araştırma raporları şirket içi ve dışı dağıtım kanalları aracılığıyla tüm BMD müşterilerine eşzamanlı olarak dağıtılmaktadır. Ayrıca, Burada yer alan tahmin, yorum ve tavsiyeler dökümanın yayımlandığı tarih itibarıyla geçerlidir. BMD Araştırma Bölümü daha önce hazırladığı ya da daha sonra hazırlayacağı raporlarda bu raporda sunulan görüş ve tavsiyelerden farklı ya da bu raporda sunulan görüş ve tavsiyelerle çelişen başka raporlar yayımlayabilir. Çelişen fikir ve tavsiyeler bu raporu hazırlayan kişilerden farklı zaman dilimlerine işaret ediyor, farklı analiz yöntemlerini içeriyor ya da farklı varsayımlarda bulunuyor olabilir. Böyle durumlarda, BMD'nin bu raporlardaki tavsiye ve görüşlerle çelişen diğer BMD Araştırma Bölümü raporlarını okuyucunun dikkatine sunma zorunluluğu yoktur. BMD ve ilişkili olduğu firmalar bu raporda adı geçen pay senetlerinde pozisyon sahibi olabilir ve/veya raporun yayınlanma tarihinden sonra işlem yapabilir. Ayrıca yatırımcılar bu raporda adı geçen şirketlerle BMD ve/veya diğer ilişkili firmalarının iş ilişkisi içerisinde olabileceğini kabul ederler.

Bu çalışma kesinlikle tekrar çıkarılmak, çoğaltılmak, kopyalanmak ve/veya okuyucudan başkasına dağıtılmak üzere hazırlanmamıştır ve BMD Araştırma Bölümü'nün izni olmadan kopyalanamaz ve çoğaltılıp dağıtılamaz. Okuyucuların bu raporun içeriğini oluşturan yatırım tavsiyeleri, tahmin ve hedef fiyat değerlemeleri de dahil olmak üzere tüm yorum ve çıkarımların, BMD Araştırma Bölümü'nün izni olmadan başkalarıyla paylaşmaması gerekmektedir. BMD bu araştırma raporunu yayınlamaya, müşterilerine ve gerekli yatırım profesyonellerine dağıtmaya yetkilidir. BMD Araştırma Bölümü gerekli olduğunu düşündüğünde düzenli olarak yatırım tavsiyelerini güncellemekte ve temel analize dayalı araştırma raporları hazırlamaktadır. Bununla birlikte, bu çalışma herhangi bir hisse senedinin veya finansal yatırım enstrümanlarının alımı ya da satımı için BMD ve/veya BMD tarafından direkt veya dolaylı olarak kontrol edilen herhangi bir şirket tarafından gönderilmiş bir teklif ya da öneri oluşturmamaktadır. Herhangi bir alım-satım ya da herhangi bir enstrümanın halka arzına talepte bulunma kararı bu çalışmaya değil, arz edilen yatırım aracı ile ilgili kamuya duyurulmuş ve yayımlanmış izahname ve sirkülere dayanmalıdır. BMD ya da herhangi bir BMD çalışanı bu raporun içeriğindeki görüş ve tavsiyelere uyulması sebebiyle doğabilecek doğrudan ya da dolaylı herhangi bir zarar ya da kayıpla ilgili olarak sorumlu tutulamaz.