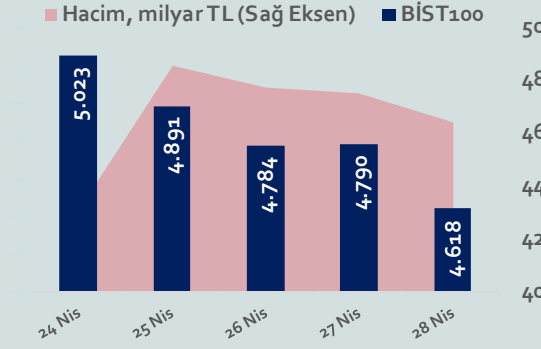


Bizim Haftalık

24 - 28 Nisan 2023

Haftalık Bülten

Periyodik Raporlar



Bu Hafta Ne Oldu...

Geride bıraktığımız hafta da yurt içinde TCMB faiz kararı ön plana çıkarken yurt dışında ABD, Almanya ve Euro Bölgesi büyüme verileri takip edildi. Almaya, 2023 yılı ilk çeyreğinde, alışılmışın dışındaki yüksek enflasyon ve artan faiz oranlarının tüketici harcamalarını baskılaması nedeniyle büyüme göstermedi. Euro Bölgesi ekonomisi, ilk çeyrekte %0,1 büyüdü. ABD'de ilk çeyrekte yıllıklandırılmış büyüme %1,1 ile beklentilerin altında kaldı. Almanya'da tüketici fiyat endeksi (TÜFE), Nisan ayında aylık %0,4 artarken yıllık enflasyon enerji fiyatlarındaki düşüşün etkisiyle beklentilere paralel %7,2'ye geriledi. Küresel piyasalarda, devam eden bilanço dönemi ve açıklanan makroekonomik verilerin etkisiyle hafta genelinde karışık bir seyir izlendi. TCMB, Nisan ayı toplantısında, politika faizi olan bir hafta vadeli repo ihale faiz oranını değiştirmeyerek %8,50 seviyesinde sabit bıraktı. Karar metninde para politikası duruşunun fiyat istikrarı ve finansal istikrarı koruyarak deprem sonrası gerekli toparlanmayı desteklemek için yeterli olduğu ifade edildi. Haftaya pozitif başlamasına rağmen hafta içinde sert satışlarla karşılaşan BİST100 Endeksi, %7,87 kayıpla 4.618 puandan haftayı tamamladı. 19,40'lı seviyelerden haftaya başlayan Dolar/TL, hafta içinde 19,60 sınırını test ederken, Euro/TL, 21,80 sınırını aştı. Yurt dışı yerleşik yatırımcılar, 14-21 Nisan 2023 haftasında reel olarak (fiyat ve kur etkisinden arındırılmış) 37,1 milyon dolar hisse senedi alımı, 24,0 milyon dolar Devlet İç Borçlanma Senedi (DİBS-Kesin Alım) satışı ve 3,9 milyon dolar Özel Sektör Tahvil satışı gerçekleştirdi. Aynı haftada yurt içinde yerleşik gerçek kişilerin döviz mevduatı 47 milyon dolar artarak 112.128 milyon dolara yükselirken, tüzel kişilerin döviz mevduatı 860 milyon dolar artarak 76.685 milyon dolara yükseldi. Türkiye'nin dolar bazlı 5 yıl vadeli CDS oranı 500 sınırının üzerinde kalmaya devam etti.

BİST Verileri	28.04.2023
BİST-100 Piyasa Değeri (milyar \$)	202,3
BİST-100 Piyasa Değeri (milyar TL)	3.926,8
BİST-100 İşlem Hacmi (milyar \$)	1,0
BİST-100 İşlem Hacmi (milyar TL)	19,0
BİST-100 F/K Cari	4,95
Yabancı Payı %	28,9

Endeksler	Kapanış	Günlük	Haftalık	YBB	Yıllık
BİST30	5.058,0	-3,84%	-8,31%	-14,9%	84,3%
BİST100	4.617,9	-3,58%	-7,87%	-16,2%	88,4%
BİST30 (\$)	259,9	-4,13%	-8,69%	-18,3%	42,1%
BİST100 (\$)	237,3	-3,88%	-8,25%	-19,5%	44,6%
BİSTMali	4.407,5	-3,52%	-7,69%	-18,2%	-18,2%
BİSTSınai	7.488,4	-3,26%	-7,52%	-15,9%	-15,9%
BİSTBanka	4.159,4	-4,40%	-8,33%	-17,3%	-17,3%

Uzun Vadede Ne Bekliyoruz...

4,95x olan BİST100 cari F/K çarpanı 7,6x olan 5 yıllık ortalamasına göre %28,5 iskontolu. Türkiye özelinde 2018 ve 2019 yılında artan piyasa volatilitesinin azalmasıyla Borsa İstanbul son dönemde önemli bir ralli yaparak rekor tazelemesine rağmen koronavirüs ve petrol fiyatlarındaki hareketler nedeniyle uluslararası endekslere paralel şekilde 2017 yılından beri en düşük seviyelerini de gördü. Mevcut çarpandaki iskontoya rağmen önümüzdeki dönem için belirsizliklerin artıyor olması BİST için aşağı yönlü riskleri artırabilir.

Borsalar	Kapanış	Günlük	YBB	365Gün
ABD-DJ IND.	33.911	0,3%	2,3%	0,0%
ABD-S&P 500	4.138	0,1%	7,8%	-3,5%
ABD-NASDAQ	12.127	-0,1%	15,9%	-5,8%
Almanya-DAX	15.872	0,5%	14,0%	13,5%
İngiltere-FXSE 100	7.846	0,2%	5,3%	4,5%
Fransa-CAC40	7.467	-0,2%	15,3%	14,7%
Rusya-RTSI	1.031	0,6%	7,6%	-0,4%
Brezilya-BOVESPA	102.923	0,6%	-6,2%	-6,4%
Japonya-NIKKEI 225	28.856	1,4%	10,6%	9,4%
Çin-SHANGHAI	3.323	1,1%	7,6%	12,3%
G.Kore KOSPI	2.502	0,2%	11,9%	-5,2%
Hindistan-Sensex	61.112	0,8%	0,5%	7,6%
BİST100	4.618	-3,6%	-16,2%	88,4%
BİST BANKA	4.159	-4,4%	-17,3%	95,5%
BİST SINAİ	7.488	-3,3%	-15,9%	79,1%

Kapanış değerleri Perşembe günü saat 18:00 itibari ile alınmıştır.

Döviz-Emtia-Faiz	Kapanış	Günlük	Haftalık	YBB
Dolar/TL	19,4506	0,1%	0,2%	4,0%
Euro/TL	21,4933	0,4%	0,8%	6,8%
Euro/Dolar	1,1035	0,1%	0,4%	2,6%
Dolar/Yen	136,2	1,6%	1,6%	3,6%
Altın (\$/ons)	1.992,9	0,3%	0,5%	8,8%
Altın (TL/gram)	1.246,4	0,3%	0,7%	13,1%
Gümüş (\$/ons)	25,0	0,4%	-1,7%	3,8%
Gümüş (TL/gram)	15,5	-0,3%	-1,5%	8,0%
Brent Petrol (\$/varil)	79,5	1,6%	-2,3%	-8,2%
VIX	17,1	0,3%	-0,5%	-21,2%
Dolar Endeksi	101,7	0,2%	-0,1%	-1,8%
Gösterge Tahvil	13,57%	-14,3%	-4,4%	55,1%
Tr 10yıl Tahvil	12,89%	4,2%	5,9%	45,5%
ABD 10y Tahvil Faizi	3,45%	-2,3%	-2,6%	-11,2%

Kapanış değerleri Perşembe günü saat 18:00 itibari ile alınmıştır.

2021 yılı Ocak ve Şubat ayı toplantılarında faizde değişikliğe gitmeyen TCMB, 18 Mart'taki toplantısında haftalık repo faizini 200 baz puan artırarak %19'a yükseltti. 6 Mayıs, 17 Haziran, 14 Temmuz ve 12 Ağustos PPK toplantılarında ise faiz oranında değişiklik yapılmayarak %19'da sabit bıraktı. TCMB, politika faizini 23 Eylül'de 100, 21 Ekim'de 200, 18 Kasım'da 100 ve 16 Aralık toplantısında 100 baz puan indirerek %14 seviyesine çekti. TCMB, 2022 yılının ilk toplantısında ise faizi değiştirmeyerek %14 seviyesinde sabit bıraktı. TCMB, politika faizini 17 Şubat, 17 Mart, 14 Nisan, 26 Mayıs, 23 Haziran ve 21 Temmuz tarihli toplantılarında değişiklik yapılmayarak %14 olarak sabit bıraktı. TCMB, 18 Ağustos'ta 100, 22 Eylül'de 100, 20 Ekim'de 150 ve 24 Kasım tarihli toplantısında 150 baz puan indirim yaparak politika faizini %9,00 seviyesine çekerken, 22 Aralık'taki 2022 yılının son toplantısında politika faizini değiştirmeyerek %9,00 seviyesinde sabit bıraktı. TCMB, 19 Ocak'taki 2023 yılının ilk toplantısında politika faizini değiştirmeyerek %9 seviyesinde tutarken, 23 Şubat toplantısında 50 baz puan indirerek %8,50 seviyesine çekti. 23 Mart ve 27 Nisan tarihli toplantılarında ise politika faizini değiştirmeyerek %8,50 seviyesinde sabit bıraktı.

Mart ayında %2,29 artan TÜFE'nin Nisan 2023 tarihli TCMB piyasa katılımcıları anketine göre; Nisan ayında %2,65, Mayıs ayında %2,46, 2023 yılı sonunda %37,77 ve 12 ay sonrasında %31,02 artması beklenmektedir. Yine aynı ankette Dolar/TL'nin 2023 sonunda 23,15, 12 ay sonrasında ise 24,08 olması öngörülmektedir. Cari dengecin 2023 sonunda 37,8 milyar dolar, 2024 yılında ise 25,8 milyar dolar açık vermesi beklenmektedir. GSYH büyümesinin 2023 ve 2024'te sırasıyla %3,5 ve %4,4 olacağı öngörülmektedir. TCMB haftalık repo faizinin cari ay sonunda %8,50, 3 ay sonrasında %8,50 ve 12 ay sonrasında ise %13,75 olması beklenmektedir.

Bizim Haftalık

	Haf. Hacim (Milyar TL)	Haf. Değişim	YBB
THYAO	15,16	-3,0%	-9,3%
EREGL	12,76	-2,7%	-19,7%
KOZAL	8,17	-15,9%	-29,8%
AKBNK	6,56	-6,2%	-9,5%
KRDMD	5,92	-12,9%	-16,7%
SISE	5,91	-8,9%	-14,1%
ASTOR	5,83	-3,4%	0,0%
TOASO	5,42	-12,5%	19,8%
ISCTR	5,36	-6,5%	-8,7%
KCHOL	4,97	-0,7%	-7,6%

Kaynak: Forex

Pazartesi

Haftanın ilk işlem gününe pozitif başlayan BIST100 Endeksi, %0,21 kazançla 5.022,79 puandan günün tamamladı. Bankacılık Endeksi %0,73 değer kaybederken, Sınai Endeks %0,48 değer kazandı. Türkiye 2 yıllık tahvil faizi %13,99, 10 yıllık tahvil faizi %12,17 ve ABD 10 yıllık tahvil faizi %3,568 seviyesinden haftaya başladı. Dolar/TL, 19,40'lı ve Euro/TL, 21,29'lu seviyelerden hafta açılışını yaptı. Türkiye'nin dolar bazlı 5 yıl vadeli CDS oranı 561,6 seviyesinden işlem gördü.

TCMB tarafından açıklanan verilere göre imalat sanayi genelinde mevsimsel etkilerden arındırılmış kapasite kullanım oranı (KKO-MA), Nisan ayında bir önceki aya göre 1,4 puan artarak %75,6 ve mevsimsel etkilerden arındırılmamış kapasite kullanım oranı (KKO), 1,9 puan artarak %75,4 solarak gerçekleşmiştir.

TCMB verilerine göre, reel kesim güven endeksi, Nisan ayında bir önceki aya göre 2,8 puan artarak 108,0 seviyesinde gerçekleşti.

TÜİK verilerine göre mevsim etkilerinden arındırılmış güven endeksi Nisan ayında bir önceki aya göre; hizmet sektöründe %1,1 artarken perakende ticaret sektöründe %1,3 ve inşaat sektöründe %0,1 azaldı. Böylece Nisan ayında hizmet sektörü güven endeksi 118,1, perakende ticaret sektörü güven endeksi 116,2 ve inşaat sektörü güven endeksi ise 88,4 oldu.

Almanya'da lfo iş dünyası güven endeksi Nisan ayında 93,2'den 93,6 seviyesine yükseldi.

Salı

ABD'de yeni konut satışları Mart ayında %9,6 artarak yıllıklandırılmış bazda 683 bin adet oldu. Beklenti %1,3 düşüş olması yönündeydi. Ortalama konut fiyatları yıllık %3,2 artarak 449.800 dolara yükseldi. ABD'de S&P Case-Shiller ulusal konut fiyat endeksi, Şubat ayında yıllık %2 artarak Temmuz 2012'den bu yana en düşük yıllık artışını kaydetti.

ABD'de Conference Board tüketici güven endeksi, Nisan'da aylık bazda 2,7 puan azalışla 101,3'e geriledi.

ABD Hazine Bakanı Yellen, ABD borcunun temerrüde düşmesinin ekonomik felakete yol açacağını belirterek, bunun iş kayıplarını ve kredi ödemelerini artıracığını söyledi.

Çarşamba

ABD'de dayanıklı mal siparişleri, Mart ayında beklentilerin üzerinde aylık %3,2 artarak 276,4 milyar dolar oldu. Ulaşım hariç siparişler aynı dönemde %0,3, savunma hariç siparişler de %3,5 arttı. Öncü dış ticaret açığı olarak adlandırılan mal ticareti açığı da Mart'ta aylık %8,1 azalarak 84,6 milyar dolara geriledi. Mal ticaret açığı, Şubat ayında 92 milyar dolar olmuştu.

ABD Temsilciler Meclisi, Meclis Başkanı Kevin McCarthy tarafından hazırlanan ve federal borçlanma tavanının artırılmasını öngören tasarıya onay verdi. Tasarı federal borçlanma tavanının 1,5 trilyon dolar artırılmasını, ancak gelecek 10 yılda harcamaların 4,5 trilyon dolar kısılmasını öngörüyor. Federal kuruluşların harcamalarında büyüme oranı yıllık %1 ile sınırlanıyor. Senato'ya gönderilecek olan tasarinin buradaki Demokrat çoğunluk tarafından reddedilmesi bekleniyor.

Almanya'da tüketici güven endeksi, azalan enerji fiyatları ve maaşlara artış beklentisinin etkisiyle mayıs ayı için toparlanmaya devam ederek 3,6 puanlık artışla eksi 25,7 puana yükseldi ve Nisan 2022'den beri en yüksek seviyesine çıktı. Piyasa beklentisi de endeksin eksi 27,9 puana yükselmesi yönündeydi.

Perşembe

TCMB tarafından periyodik olarak açıklanan verilere göre 14-21 Nisan 2023 haftasında yurt dışı yerleşik yatırımcılar, reel olarak (fiyat ve kur etkisinden arındırılmış) 37,1 milyon dolar hisse senedi alımı, 24,0 milyon dolar Devlet İç Borçlanma Senedi (DİBS-Kesin Alım) satışı ve 3,9 milyon dolar Özel Sektör Tahvil satışı gerçekleştirdi. Yılbaşından beri toplam 785,2 milyon dolarlık hisse senedi satışı, 55,6 milyon dolarlık DİBS alımı ve 13,4 milyon dolar ÖST satışı yapan yurt dışı yerleşikler böylelikle 2023 yılında toplam 743,0 milyon dolarlık menkul kıymet satışı gerçekleştirdi.

TCMB tarafından haftalık olarak yayınlanan verilere göre 21 Nisan ile biten haftada yurt içinde yerleşik gerçek kişilerin döviz mevduatı 47 milyon dolar artarak 112.128 milyon dolara yükselirken, tüzel kişilerin döviz mevduatı 860 milyon dolar artarak 76.685 milyon dolara yükseldi. Böylelikle yurt içi yerleşik gerçek ve tüzel kişilerin toplam döviz mevduatı 21 Nisan ile biten haftada 907 milyon dolar artarak 188.812 milyon dolar olarak gerçekleşti.

TCMB'nin brüt rezervleri 21 Nisan haftasında 5,4 milyar dolar azalarak 116,1 milyar dolara geriledi. Net rezervler 8,3 milyar dolara gerilerken, swap hariç net rezervler eksi 49,5 milyar dolara geriledi.

HAFTALIK YÜKSELENLER		DÜŞENLER	
IHAAS	31,7%	IMASM	40,0%
OSMEN	31,7%	SARKY	23,3%
ULAS	25,7%	IPEKE	20,0%
PAGYO	17,8%	EMKEL	19,1%
BJKAS	14,7%	KOZAA	18,5%
BURCE	14,2%	DGGYO	17,3%
ENSRI	13,0%	DZGYO	17,1%
SANEL	11,9%	BALAT	17,0%
PEKGY	11,8%	KOZAL	15,9%
RALYH	11,2%	CUSAN	15,9%
LINK	10,9%	BRSAN	15,9%
OZRDN	9,7%	ONCSM	14,9%
OZSUB	9,2%	TKFEN	14,5%
MRSHL	8,2%	BVSAN	14,4%
INVES	7,5%	CEMTS	14,1%
CMBTN	7,2%	ISGYO	14,0%
OTTO	6,7%	TMPOL	13,8%
CCOLA	6,4%	TRGYO	13,8%
GOODY	6,0%	NTGAZ	13,8%
GMTAS	5,6%	AVGYO	13,6%

YBB YÜKSELENLER		DÜŞENLER	
MARKA	477%	PENTA	72%
INVES	185%	CANTE	63%
KRGYO	115%	MARTI	62%
DOGUB	110%	KRONT	57%
PRZMA	102%	VKGYO	55%
GMTAS	99%	KATMR	55%
BJKAS	99%	METUR	51%
IHAAS	84%	AYDEM	51%
GEREL	81%	KONKA	50%
BURCE	64%	ERCB	50%
KGYO	58%	ULUSE	50%
ARMDA	55%	KRVGD	50%
PEKGY	55%	UMPAS	50%
POLTK	53%	KLGYO	49%
SAMAT	50%	KERTV	48%
OYAKC	44%	OZKGY	48%
IZFAS	44%	BRLSM	48%
BRSAN	42%	HUNER	47%
DGGYO	40%	MAKTK	47%
EYGYO	37%	KTSKR	47%

Bizim Haftalık

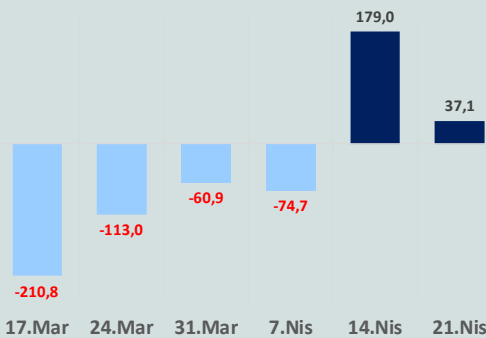
Döviz Pozisyonu	Adet	Milyon TL
Döviz Fazlası Olan Şirket	289	156.369
Döviz Açığı Olan Şirket	208	-356.526
Bütün Şirketler	497	-200.157

Döviz Açığı Olanlar		Döviz Fazlası Olanlar	
THYAO	-112.510	ISCTR	13.514
SASA	-18.968	ASELS	12.536
FROTO	-27.139	SAHOL	10.759
PGSUS	-17.663	ENKAI	9.713
ZOREN	-17.655	DOHOL	8.718
AKENR	-7.872	GARAN	3.144
KRDMD	-6.948	TTKOM	7.871
ULKER	-6.654	AKBNK	-6.519
YKBNK	-6.087	GSDHO	4.148
KCHOL	-5.972	AGHOL	4.095

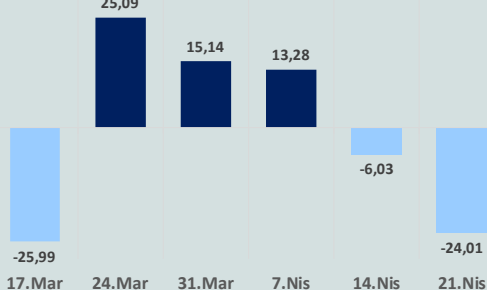
Araştırma Model Portföy Tablosu			
Hisse	Kapanış	Hedef Fiyat	Pot. Get.
AYGAZ	67,70	GG	-
BIMAS	158,30	GG	-
CIMSA	88,35	GG	-
EREGL	32,62	GG	-
PETKM	13,63	GG	-
TCELL	14,52	GG	-
FROTO	573,00	809,74	41,3%
TRGYO	13,39	GG	-
TUPRS	69,25	GG	-
THYAO	130,80	203,70	55,7%

Anahtar Göstergeler	
TÜFE - Mart 2023	50,51%
ÜFE - Mart 2023	62,45%
GSYH Büyüme Hızı - 4Ç	3,52%

Yurt Dışı Yerleşikler Hisse Net Reel Değ., m\$



Yurt Dışı Yerleşikler DİBS Net Reel Değ., m\$



TCMB, Perşembe günü gerçekleştirdiği Nisan ayı toplantısında, politika faizi olan bir hafta vadeli repo ihale faiz oranını değiştirmeyerek %8,50 seviyesinde sabit bıraktı. Karar metninde para politikası duruşunun fiyat istikrarı ve finansal istikrarı koruyarak deprem sonrası gerekli toparlanmayı desteklemek için yeterli olduğu ifade edildi.

TÜİK verilerine göre ekonomik güven endeksi Mart ayında 98,8 iken, Nisan ayında %3,5 oranında artarak 102,2 ile Ekim 2021'den beri en yüksek seviyesini gördü.

Bankacılık Düzenleme ve Denetleme Kurumu (BDDK) haftalık verilerine göre kur korumalı mevduatlar 21 Nisan haftasında 89,2 milyar TL artışla 1,98 trilyon TL ile yeni rekor seviyesine yükseldi.

Cumhurbaşkanı Erdoğan ve Rusya Devlet Başkanı Putin telefon görüşmesi gerçekleştirdi. Görüşmede Türkiye-Rusya ilişkileri ve bölgesel konular ele alındı. Rusya-Ukrayna savaşındaki gelişmeler ve tahıl mutabakatı bağlamındaki çalışmalar değerlendirildi.

ABD ekonomik büyümesi ilk çeyrekte, zayıf yatırım harcamaları ve stoklardaki gerilemenin tüketim harcamalarındaki artış etkisini azaltmasıyla yavaşladı. ABD'de ilk çeyrekte yıllıklandırılmış büyüme %1,1 ile beklentilerin altında kaldı. ABD'de işsizlik maaşı başvuruları, 22 Nisan ile biten haftada önceki haftaya kıyasla 16 bin kişi azalarak 230 bine geriledi.

Cuma

TÜİK ile Ticaret Bakanlığı iş birliğiyle genel ticaret sistemi kapsamında üretilen geçici dış ticaret verilerine göre; ihracat 2023 yılı Mart ayında, bir önceki yılın aynı ayına göre %4,4 artarak 23,6 milyar dolar, ithalat %3,4 artarak 31,9 milyar dolar oldu. Böylece dış ticaret açığı bir önceki yılın aynı ayına göre %0,9 artarak 8,3 milyar dolara yükseldi. Ocak-Mart döneminde dış ticaret açığı %30,7 artarak 34 milyar 692 milyon dolar olarak gerçekleşti.

TÜİK verilerine göre turizm geliri birinci çeyrekte bir önceki yılın aynı çeyreğine göre %32,3 artarak 8,69 milyar dolar oldu. Turizm gelirinin %20,8'i ülkemizi ziyaret eden yurt dışı ikametli vatandaşlardan elde edildi.

Kültür ve Turizm Bakanlığı'nın yayımladığı verilere yabancı ziyaretçilerin sayısı Mart ayında bir önceki yılın aynı ayına göre %12,32 artışla 2,34 milyona yükseldi. 2023 yılı Ocak-Mart döneminde ülkemizi ziyaret eden yabancı sayısı ise geçen yılın aynı dönemine göre %26,71 artışla 6,2 milyon oldu.

ABD'de kişisel gelirler Mart ayında bir önceki aya kıyasla %0,3 artarken kişisel tüketim harcamaları ise aylık bazda yatay bir seyir izledi.

Kişisel tüketim harcamaları fiyat endeksi ise martta aylık %0,1 ve yıllık %4,2 yükseldi.

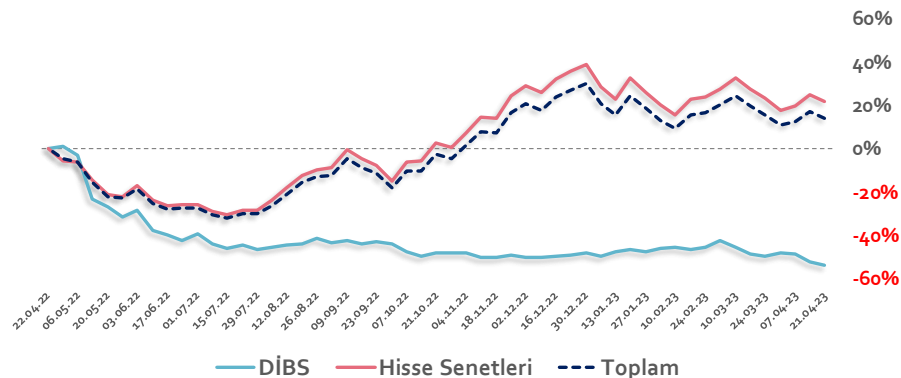
Almanya'da tüketici fiyat endeksi (TÜFE), Nisan ayında bir önceki aya göre %0,4 artarken, yıllık enflasyon, enerji fiyatlarındaki düşüşün etkisiyle beklentilere paralel %7,2'ye geriledi.

Almaya, bu yılın ilk çeyreğinde, alışılmışın dışındaki yüksek enflasyon ve artan faiz oranlarının tüketici harcamalarını baskılaması nedeniyle büyüme göstermedi. Beklenti %0,2 büyüme olması yönündeydi.

Euro Bölgesi ekonomisi, 2023 yılı ilk çeyrekte %0,1 büyüdü. Böylelikle Euro Bölgesi, enflasyonun hala bir tehdit olarak kalmasına rağmen 2023'ün başında büyüyerek resesyona girmedi.

Haftanın son işlem gününe pozitif başlamasına rağmen seans içinde satıcılı bir seyir izleyen BİST100 Endeksi, %3,58 kayıpla 4.618 puandan günü tamamladı. Küresel piyasalarda pozitif bir seyir izleniyor. Türkiye 2 yıllık tahvil faizi %13,57, 10 yıllık tahvil faizi %12,89 ve ABD 10 yıllık tahvil faizi %3,446 seviyelerinden işlem görüyor. Brent tipi petrolün varil 79,6 dolardan, altının onsu 1.993 dolardan, gramı ise 1.246 liradan alıcı buluyor.

Yurt Dışı Yerleşiklerin Hisse & DİBS Stok Hareketleri (Yıllık % Değişim)

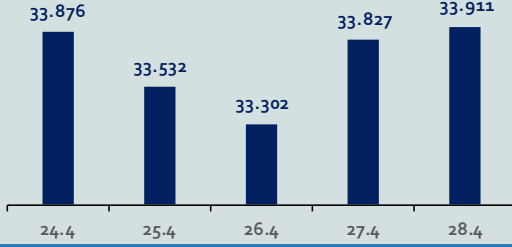


Bizim Haftalık

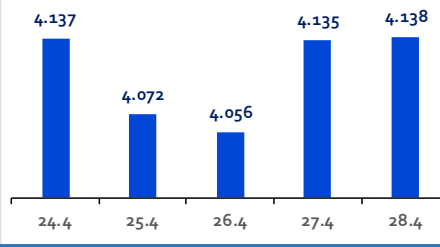
Haftalık Bülten

Periyodik Raporlar

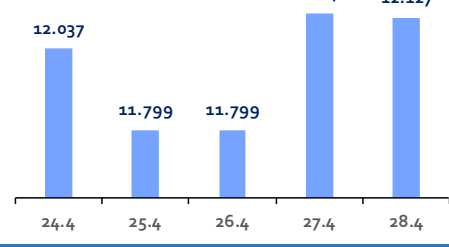
ABD-DOW JONES



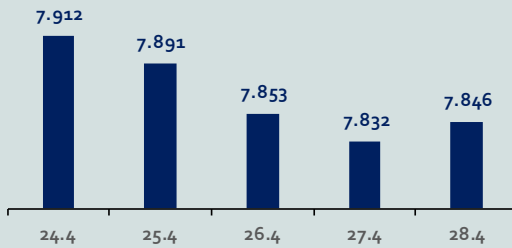
ABD-S&P500



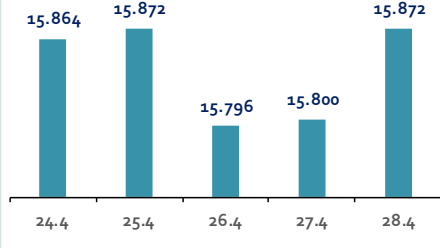
ABD-NASDAQ



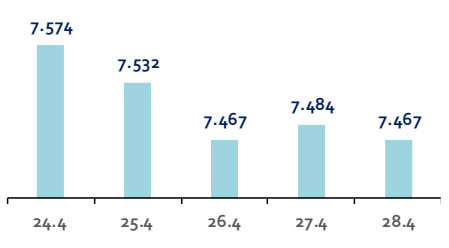
İngiltere-FTSE-100



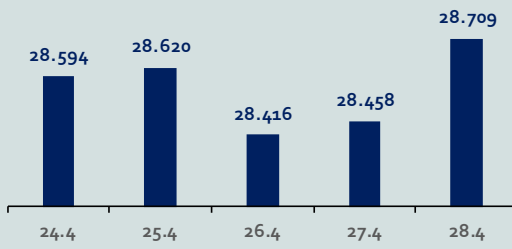
Almanya-DAX



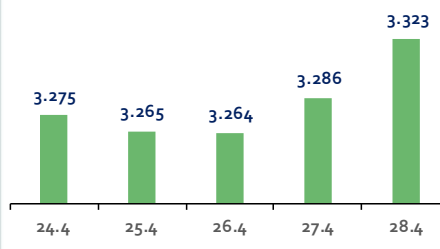
Fransa-CAC40



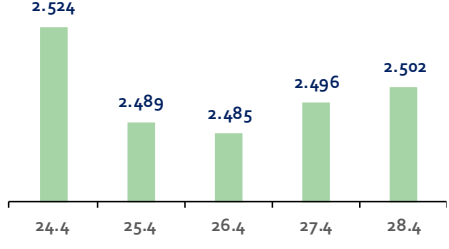
Japonya-NIKKEI



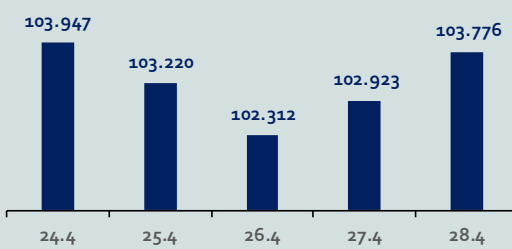
Çin-SSEC



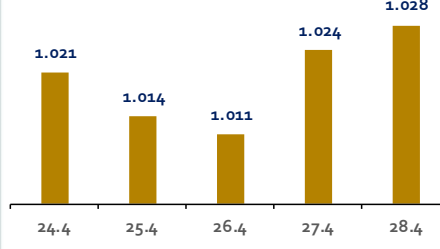
G. Kore-KOSPI



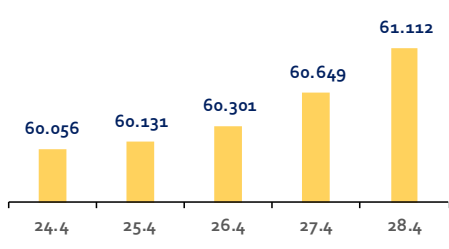
Brezilya-Bovespa



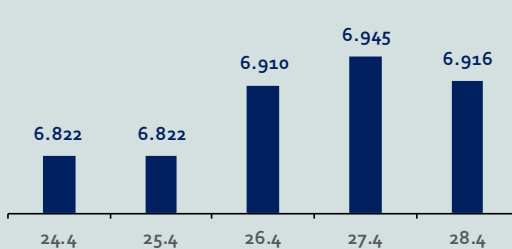
Rusya-RTSI



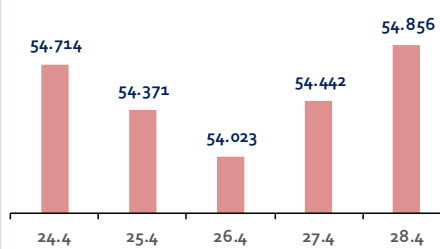
Hindistan-Sensex



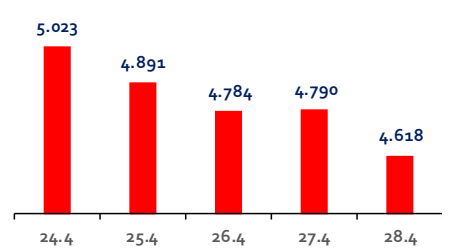
Endonezya-IDX



Meksika-IPC



Türkiye-BİST100



Bizim Haftalık

Gelişmiş Ülke Endeksleri Getirileri

Haftalık

ABD-Dow Jones	0,3%
ABD-S&P500	0,1%
ABD-NASDAQ	0,5%
İngiltere-FTSE100	-0,9%
Almanya-DAX	-0,1%
Fransa-CAC40	-1,5%
Japonya-Nikkei	0,5%
G.Kore-KOSPI	-1,7%

Aylık

ABD-Dow Jones	4,7%
ABD-S&P500	4,2%
ABD-NASDAQ	3,5%
İngiltere-FTSE100	4,8%
Almanya-DAX	4,8%
Fransa-CAC40	5,3%
Japonya-Nikkei	4,3%
G.Kore-KOSPI	2,7%

3 Aylık

ABD-Dow Jones	-0,2%
ABD-S&P500	1,7%
ABD-NASDAQ	4,4%
İngiltere-FTSE100	1,0%
Almanya-DAX	4,8%
Fransa-CAC40	5,2%
Japonya-Nikkei	4,8%
G.Kore-KOSPI	0,7%

Yıl Başından Bu Yana

ABD-Dow Jones	2,3%
ABD-S&P500	7,8%
ABD-NASDAQ	15,9%
İngiltere-FTSE100	5,3%
Almanya-DAX	14,0%
Fransa-CAC40	15,3%
Japonya-Nikkei	10,0%
G.Kore-KOSPI	11,9%

Yıllık

ABD-Dow Jones	2,8%
ABD-S&P500	0,1%
ABD-NASDAQ	-1,7%
İngiltere-FTSE100	4,0%
Almanya-DAX	12,6%
Fransa-CAC40	14,3%
Japonya-Nikkei	6,9%
G.Kore-KOSPI	-7,2%

Gelişmekte Olan Ülke Endeksleri Getirileri

Haftalık

Çin-SSEC	0,7%
Brezilya-Bovespa	-0,6%
Rusya-RTSI	0,9%
Hindistan-Sensex	2,4%
Endonezya-IDX	1,4%
Meksika-IPC	1,3%
BİST100	-7,9%

Aylık

Çin-SSEC	2,4%
Brezilya-Bovespa	2,6%
Rusya-RTSI	2,9%
Hindistan-Sensex	6,1%
Endonezya-IDX	2,3%
Meksika-IPC	3,1%
BİST100	-4,0%

3 Aylık

Çin-SSEC	1,8%
Brezilya-Bovespa	-7,6%
Rusya-RTSI	3,6%
Hindistan-Sensex	3,0%
Endonezya-IDX	0,2%
Meksika-IPC	0,1%
BİST100	-11,1%

Yıl Başından Bu Yana

Çin-SSEC	7,6%
Brezilya-Bovespa	-5,4%
Rusya-RTSI	6,0%
Hindistan-Sensex	0,4%
Endonezya-IDX	1,0%
Meksika-IPC	13,2%
BİST100	-16,2%

Yıllık

Çin-SSEC	9,1%
Brezilya-Bovespa	-3,8%
Rusya-RTSI	-4,9%
Hindistan-Sensex	7,1%
Endonezya-IDX	-3,9%
Meksika-IPC	6,7%
BİST100	90,0%

Bizim Haftalık

Doların GOÜ Para Birimleri Karşısındaki Değişimi

Haftalık

USD/TRY	0,2%
USD/RUB	-1,5%
USD/ZAR	1,3%
USD/BRL	-0,9%
USD/INR	-0,3%
USD/MXN	0,2%
USD/MYR	0,5%
USD/CNY	0,3%

Aylık

USD/TRY	1,6%
USD/RUB	3,9%
USD/ZAR	1,2%
USD/BRL	-2,5%
USD/INR	-0,6%
USD/MXN	-0,4%
USD/MYR	1,0%
USD/CNY	0,4%

3 Aylık

USD/TRY	1,6%
USD/RUB	15,1%
USD/ZAR	6,6%
USD/BRL	-2,0%
USD/INR	0,3%
USD/MXN	-3,9%
USD/MYR	5,1%
USD/CNY	1,9%

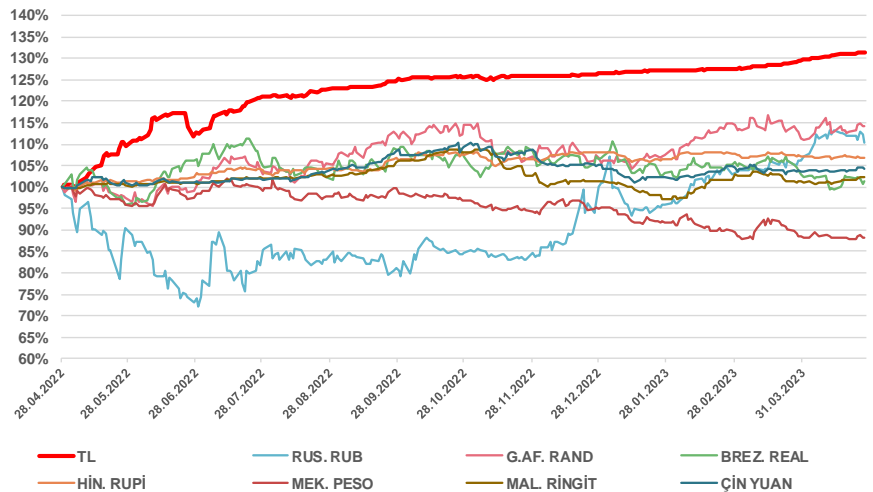
Yıl Başından Bu Yana

USD/TRY	4,0%
USD/RUB	9,2%
USD/ZAR	7,7%
USD/BRL	-5,3%
USD/INR	-1,1%
USD/MXN	-7,5%
USD/MYR	0,8%
USD/CNY	0,2%

Yıllık

USD/TRY	31,5%
USD/RUB	10,3%
USD/ZAR	14,4%
USD/BRL	1,3%
USD/INR	6,7%
USD/MXN	-11,8%
USD/MYR	2,2%
USD/CNY	4,4%

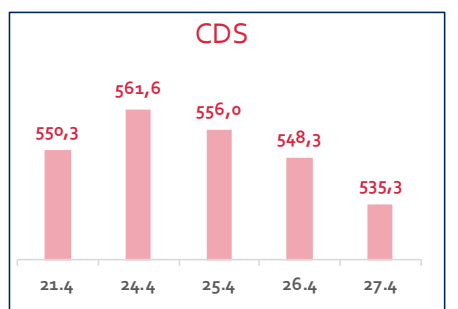
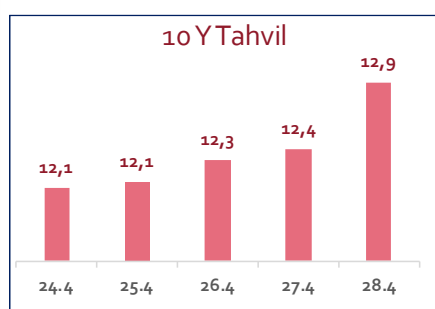
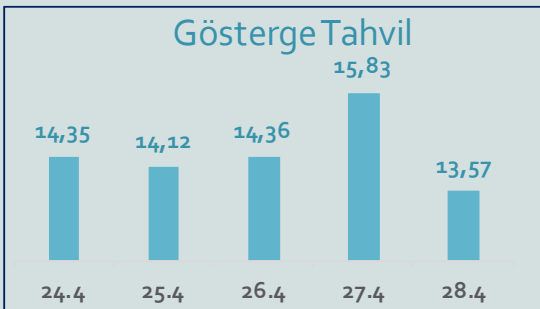
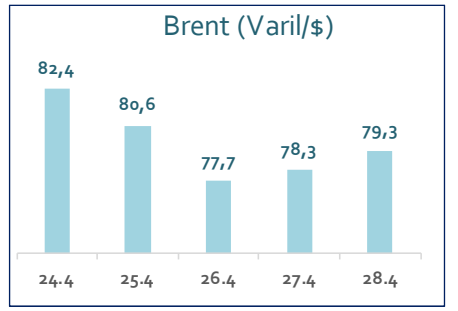
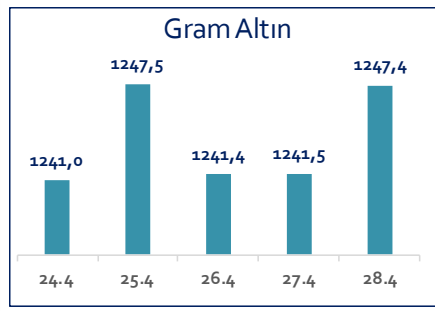
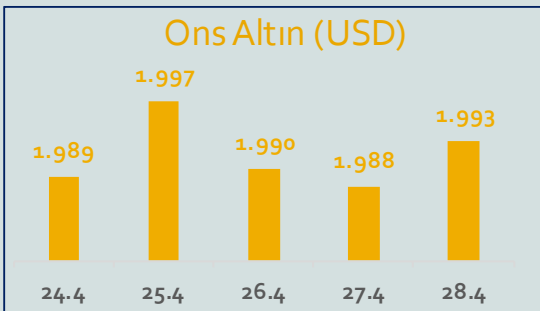
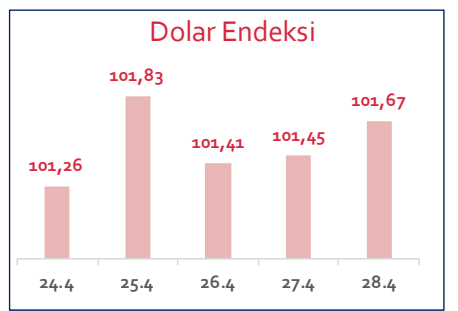
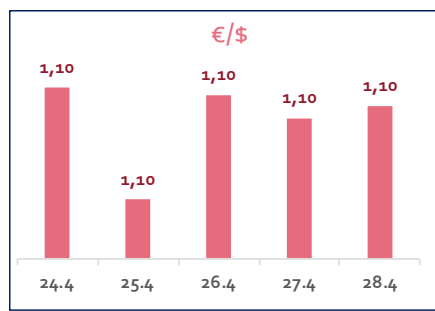

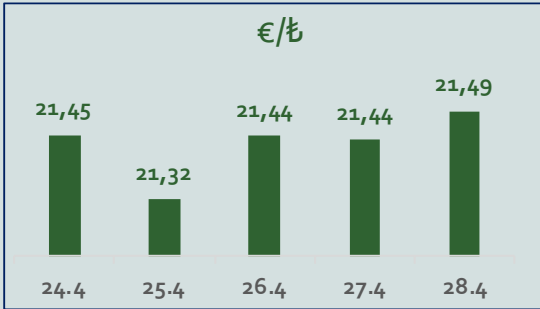
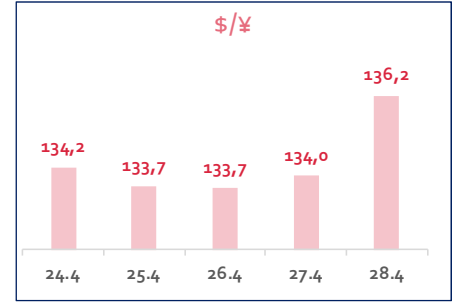
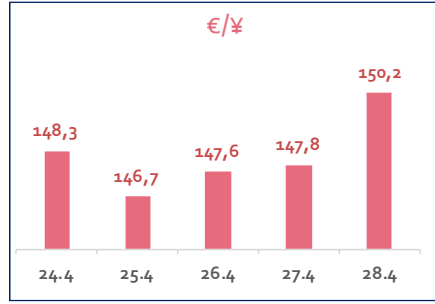
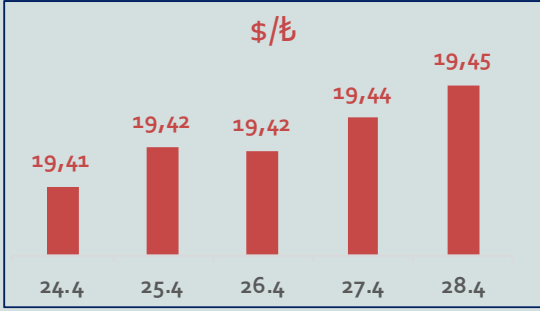
Doların EM Para Birimleri Karşısında Seyri



Bizim Haftalık

Haftalık Bülten

Periyodik Raporlar



Bizim Haftalık

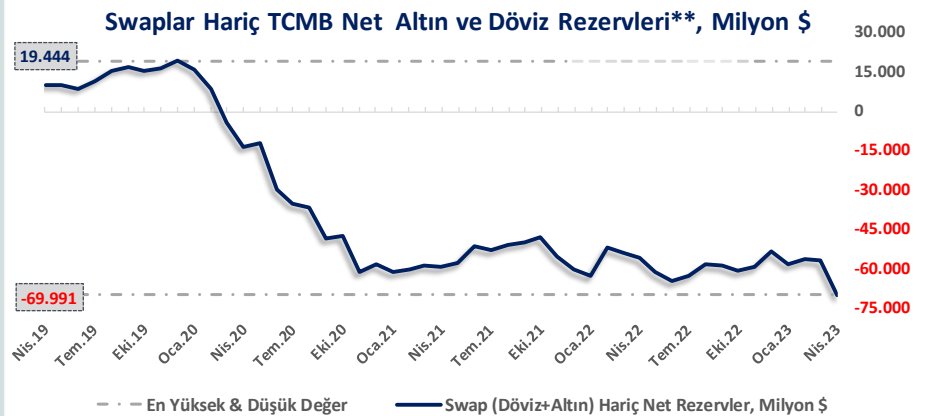
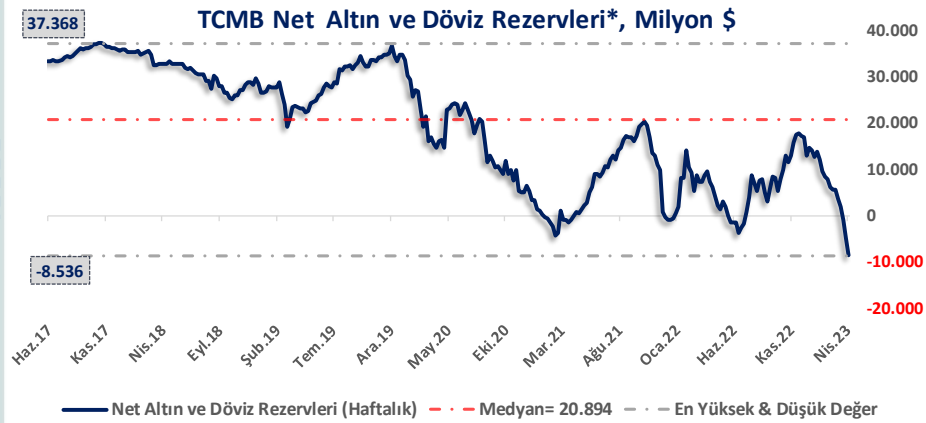
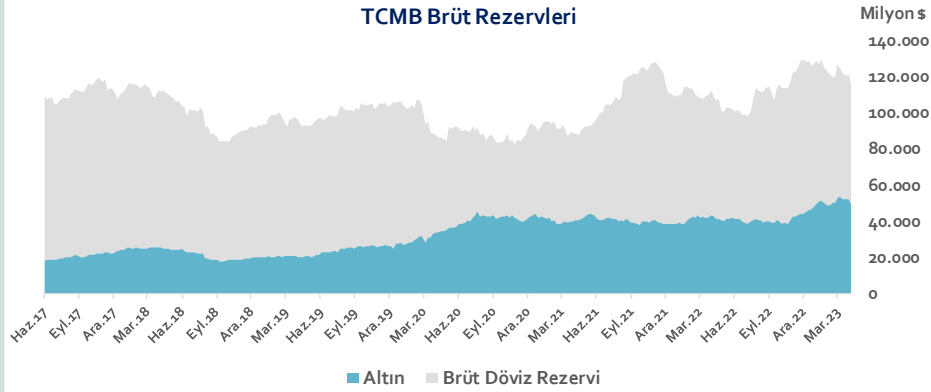
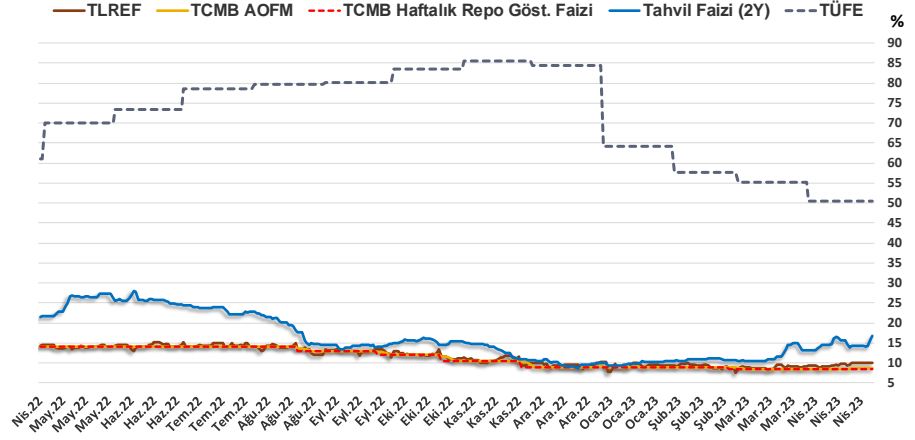
28.04.2023	Kapanış (%)	Değişim (Baz Puan)			
		Haftalık	Aylık	YBB	Yıllık
Gösterge Faiz	8,50	0	0	-50	-550
TLREF	9,99	-0	80	-27	-432
Tahvil Faizi (2Y)	16,80	261	363	683	-476
TCMB AOFM	8,62	-9	12	-42	-540
TÜFE	50,51	0	-467	-3.388	-1.064

TCMB Brüt Rezervleri, Milyon \$	21.04.2023	Pay	% Değişim			
			Haftalık	Aylık	YBB	Yıllık
Altın	49.252	42,4%	-5,5%	-7,7%	7,4%	15,0%
Brüt Döviz Rez.	66.877	57,6%	-3,7%	-6,2%	-19,3%	1,2%
Toplam	116.129	100%	-4,4%	-6,9%	-9,8%	6,6%

$$\text{* TCMB Net Altın ve Döviz Rezervleri} = \frac{\text{TCMB Dış Varlıklar Top.} - \text{TCMB Top. Döviz Yükümlülükleri}}{\text{Dolar/TL Paritesi}}$$

$$\text{** Swaplar Hariç TCMB Net Altın ve Döviz Rezervi} = \text{Net Altın ve Döviz Rezervi} - \text{Swap İşlemleri Toplamı}$$

NOT: Bu hesaplamada TCMB'de bulunan kamu kesimi döviz mevduatı hesaba katılmamıştır.



Bizim Haftalık

21.04.2023	Kapanış (%)	Değişim (Baz Puan)			
		Haftalık	Aylık	YBB	Yıllık
İhtiyaç Kredisi	33,90	157	241	452	660
Konut Kredisi	19,05	85	182	-92	63
Taahhüt Kredisi	25,68	88	104	80	92
Tüketici Kredisi	30,30	181	274	236	510
TL Mevduat	20,74	-2	77	218	506

Kaynak: TCMB

Diğer Raporlar için TIKLAYINIZ.

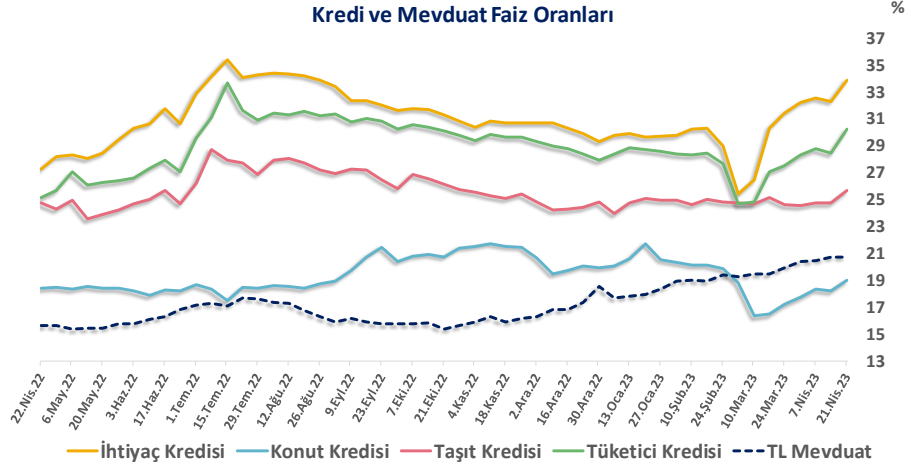
[Haftalık Piyasa Takvimi](#)

[BİST Veri Bankası](#)

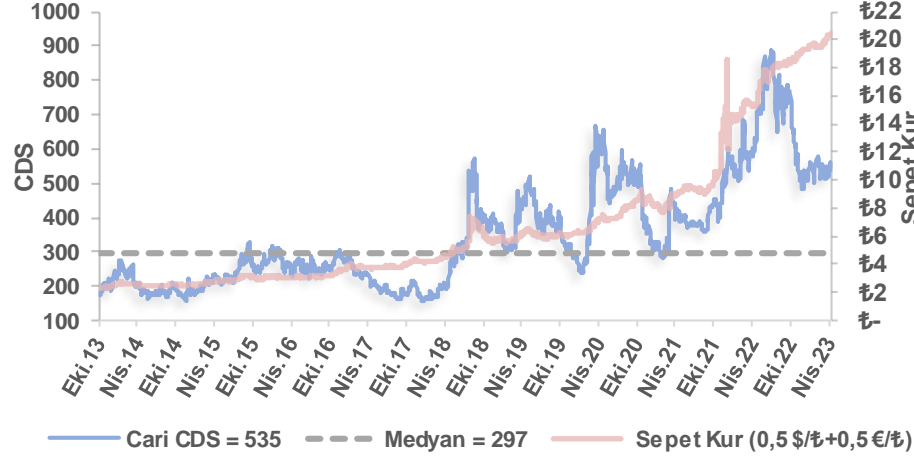
[Şirket Karları](#)

[Strateji Raporu](#)

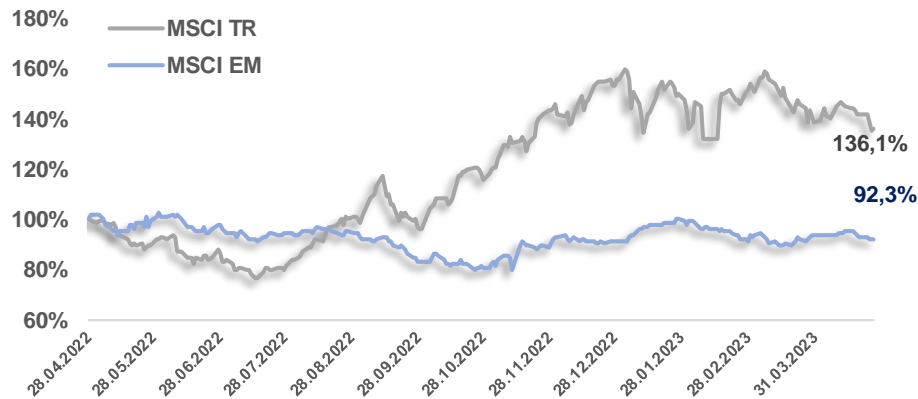
Kredi ve Mevduat Faiz Oranları



Türkiye 5 Yıllık Dolar Bazlı CDS Oranları



MSCI Türkiye & MSCI EM Göreceli Getiri



Bizim Haftalık

Bizim Menkul Değerler A.Ş.

Araştırma Bölümü

E-mail: arastirma@bizimmenkul.com.tr

Telefon: 0216-547-13-00

Önemli Uyarı!

Burada yer alan yatırım bilgi, yorum ve tavsiyeleri yatırım danışmanlığı kapsamında değildir. Yatırım danışmanlığı hizmeti, yetkili kuruluşlar tarafından kişilerin risk ve getiri tercihleri dikkate alınarak kişiye özel sunulmaktadır. Burada yer alan yorum ve tavsiyeler ise genel niteliktedir. Bu tavsiyeler mali durumunuz ile risk ve getiri tercihlerinize uygun olmayabilir. Bu nedenle, sadece burada yer alan bilgilere dayanarak yatırım kararı verilmesi beklentilerinize uygun sonuçlar doğurmayabilir.

Burada yer alan bilgiler Bizim Menkul Değerler A.Ş. (BMD)'nin güvenilir olduğunu düşündüğü yayımlanmış bilgilerden ve veri kaynaklarından derlenerek BMD Araştırma Bölümü tarafından okuyucuyu bilgilendirme amacı ile hazırlanmıştır. Kullanılan bilgilerin hatasızlığı ve/veya eksiksizliği konusunda BMD hiçbir şekilde sorumlu tutulamaz. BMD Araştırma raporları şirket içi ve dışı dağıtım kanalları aracılığıyla tüm BMD müşterilerine eşzamanlı olarak dağıtılmaktadır. Burada yer alan tahmin, yorum ve tavsiyeler dökümanın yayınlandığı tarih itibarıyla geçerlidir. BMD Araştırma Bölümü daha önce hazırladığı ya da daha sonra hazırlayacağı raporlarda bu raporda sunulan görüş ve tavsiyelerden farklı ya da bu raporda sunulan görüş ve tavsiyelerle çelişen başka raporlar yayımlayabilir. Çelişen fikir ve tavsiyeler bu raporu hazırlayan kişilerden farklı zaman dilimlerine işaret ediyor, farklı analiz yöntemlerini içeriyor ya da farklı varsayımlarda bulunuyor olabilir. Böyle durumlarda, BMD'nin bu raporlardaki tavsiye ve görüşlerle çelişen diğer BMD Araştırma Bölümü raporlarını okuyucunun dikkatine sunma zorunluluğu yoktur. BMD ve ilişkili olduğu firmalar bu raporda adı geçen pay senetlerinde pozisyon sahibi olabilir ve/veya raporun yayınlanma tarihinden sonra işlem yapabilir. Ayrıca yatırımcılar bu raporda adı geçen şirketlerle BMD ve/veya diğer ilişkili firmalarının iş ilişkisi içerisinde olabileceğini kabul ederler.

Bu çalışma kesinlikle tekrar çıkarılmak, çoğaltılmak, kopyalanmak ve/veya okuyucudan başkasına dağıtılmak üzere hazırlanmamıştır ve BMD Araştırma Bölümü'nün izni olmadan kopyalanamaz ve çoğaltılıp dağıtılamaz. Okuyucuların bu raporun içeriğini oluşturan yatırım tavsiyeleri, tahmin ve hedef fiyat değerlemeleri de dahil olmak üzere tüm yorum ve çıkarımların, BMD Araştırma Bölümü'nün izni olmadan başkalarıyla paylaşmaması gerekmektedir. BMD bu araştırma raporunu yayınlamaya, müşterilerine ve gerekli yatırım profesyonellerine dağıtmaya yetkilidir. BMD Araştırma Bölümü gerekli olduğunu düşündüğünde düzenli olarak yatırım tavsiyelerini güncellemekte ve temel analize dayalı araştırma raporları hazırlamaktadır. Bununla birlikte, bu çalışma herhangi bir hisse senedinin veya finansal yatırım enstrümanlarının alımı ya da satımı için BMD ve/veya BMD tarafından direk veya dolaylı olarak kontrol edilen herhangi bir şirket tarafından gönderilmiş bir teklif ya da öneri oluşturmamaktadır. Herhangi bir alım-satım ya da herhangi bir enstrümanın halka arzına talepte bulunma kararı bu çalışmaya değil, arz edilen yatırım aracı ile ilgili kamuya duyurulmuş ve yayınlanmış izahname ve sirkülere dayanmalıdır. BMD ya da herhangi bir BMD çalışanı bu raporun içeriğindeki görüş ve tavsiyelere uyulması sebebiyle doğabilecek doğrudan ya da dolaylı herhangi bir zarar ya da kayıpla ilgili olarak sorumlu tutulamaz.