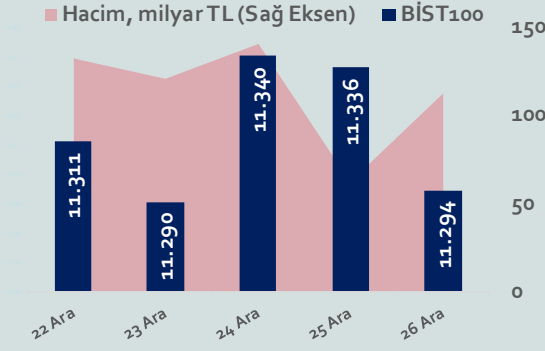


Bizim Haftalık

22 - 26 Aralık 2025

Haftalık Bülten

Periyodik Raporlar



BİST Verileri	26.12.2025
BİST-100 Piyasa Değeri (milyar \$)	249,7
BİST-100 Piyasa Değeri (milyar TL)	10.672,3
BİST-100 İşlem Hacmi (milyar \$)	1,5
BİST-100 İşlem Hacmi (milyar TL)	62,1
BİST-100 F/K Cari	15,54
Yabancı Payı %	35,8

Endeksler	Kapanış	Günlük	Haftalık	YBB	Yıllık
BİST30	12.229,3	-0,62%	-0,61%	13,7%	12,4%
BİST100	11.294,4	-0,37%	-0,42%	14,9%	13,9%
BİST30 (\$)	285,4	-0,85%	-1,03%	-6,5%	-7,9%
BİST100 (\$)	263,6	-0,60%	-0,85%	-5,5%	-6,7%
BİSTMali	16.594,0	-0,69%	-0,84%	41,1%	39,4%
BİSTSınai	14.192,7	-0,49%	0,06%	8,7%	8,7%
BİSTBanka	16.207,6	-0,91%	-3,19%	11,4%	9,5%

Borsalar	Kapanış	Günlük	YBB	365Gün
ABD-DJ IND.	48.732	0,0%	14,5%	12,5%
ABD-S&P 500	6.935	0,0%	17,9%	14,9%
ABD-NASDAQ	23.623	0,0%	22,3%	18,0%
Almanya-DAX	24.340	0,0%	22,3%	22,6%
İngiltere-FTSE 100	9.871	0,0%	20,8%	21,3%
Fransa-CAC40	8.104	0,0%	9,8%	11,3%
Rusya-RTSI	1.118	1,9%	25,2%	29,4%
Brezilya-BOVESPA	160.456	1,5%	33,4%	32,5%
Japonya-NIKKEI 225	50.408	0,1%	26,4%	28,8%
Çin-SHANGHAI	3.964	0,1%	18,3%	16,8%
G.Kore KOSPI	4.130	0,5%	72,1%	69,2%
Hindistan-Sensex	85.041	-0,4%	8,7%	8,4%
BİST100	11.294	-0,4%	14,9%	13,9%
BİST BANKA	16.208	-0,9%	11,4%	9,5%
BİST SINAİ	14.193	-0,5%	8,7%	8,7%

Kapanış değerleri Cuma günü saat 18:00 itibari ile alınmıştır.

Döviz-Emtia-Faiz	Kapanış	Günlük	Haftalık	YBB
Dolar/TL	42,9237	0,2%	0,3%	21,4%
Euro/TL	50,6412	0,0%	1,0%	38,1%
Euro/Dolar	1,1789	0,1%	0,7%	13,9%
Dolar/Yen	156,4	0,3%	-0,8%	-0,6%
Altın (\$/ons)	4.527,2	1,1%	4,3%	72,5%
Altın (TL/gram)	6.248,1	1,3%	4,6%	109,4%
Gümüş (\$/ons)	75,3	4,8%	15,2%	160,7%
Gümüş (TL/gram)	104,0	4,9%	15,7%	216,2%
Brent Petrol (\$/varil)	61,6	-1,0%	3,2%	-17,2%
VIX	14,2	5,4%	-15,3%	-18,3%
Dolar Endeksi	97,9	0,0%	-0,7%	-9,8%
Gösterge Tahvil	37,51%	-0,8%	-0,9%	-7,5%
TR 10yıl Tahvil	29,65%	-0,9%	-1,7%	2,1%
ABD 10y Tahvil Faizi	4,12%	-0,3%	0,1%	-10,1%

Kapanış değerleri Cuma günü saat 18:00 itibari ile alınmıştır.

Bu Hafta Ne Oldu...

Geride bıraktığımız haftada ABD ve Avrupa Borsalarının haftanın büyük çoğunluğunda Noel nedeniyle tatil olmasından ötürü yurt dışı tarafında ABD'de büyüme ve sanayi üretimi verileri takip edilirken yurt içinde ise 2026 yılı asgari ücret açıklaması ön plana çıktı.

ABD ekonomisi yılın üçüncü çeyreğinde yıllıklandırılmış olarak beklentilerin üzerinde %4,3 büyüdü. ABD'de sanayi üretimi, Kasım ayında aylık %0,2 ve yıllık %2,5 arttı. Küresel piyasalarda hafta içinde karışık bir seyir izlendi.

Çalışma ve Sosyal Güvenlik Bakanı Vedat Işıkhan, 2026 yılı için net asgari ücretin %27 artışla 28 bin 75 TL olarak belirlendiğini açıkladı. Brüt asgari ücret ise 33 bin 30 TL oldu. Haftaya pozitif başlayan ve hafta içinde 11.228-11.427 aralığında dalgalı bir seyir izleyen BİST100 Endeksi, %0,37 kayıpla 11.294,37 puandan haftayı tamamladı. 42,73'lü seviyelerden haftaya başlayan Dolar/TL, 42,9267 ile tarihi zirvesini yenilerken Euro/TL, hafta içinde 50,9526 ile rekor tazeledi.

Yurt dışı yerleşik yatırımcılar, 12-19 Aralık 2025 haftasında reel olarak (fiyat ve kur etkisinden arındırılmış) 354,5 milyon dolar hisse senedi alımı, 202,8 milyon dolar Devlet İç Borçlanma Senedi (DİBS-Kesin Alım) alımı ve 0,1 milyon dolar Özel Sektör Tahvil alımı gerçekleştirdi. Aynı haftada yurt içinde yerleşik gerçek kişilerin döviz mevduatı 329 milyon dolar artarak 138.151 milyon dolara yükselirken, tüzel kişilerin döviz mevduatı 468 milyon dolar artarak 77.119 milyon dolara yükseldi. Kur korumalı mevduat (KKM) hesapları 79 milyon dolar azalarak 194 milyon dolar (8 milyar TL) olarak gerçekleşti. Türkiye'nin dolar bazlı 5 yıl vadeli CDS oranı 250 sınırının altında kalmaya devam etti.

Uzun Vadede Ne Bekliyoruz...

TCMB, 2025 yılının ilk iki toplantısında politika faizini 250'şer baz puan indirerek %42,50 seviyesine çekti. TCMB politika faizini, 17 Nisan tarihli toplantısında 350 baz puan artırarak %46,00 seviyesine yükseltirken 19 Haziran toplantısında değiştirmeyerek %46 seviyesinde sabit bıraktı. 24 Temmuz tarihli toplantıda ise 300 baz puan, 11 Eylül tarihli toplantıda 250 baz puan, 23 Ekim tarihli toplantıda 100 baz puan ve 11 Aralık tarihli toplantıda 150 baz puan indirerek %38,00'e düşürdü.

Aralık 2025 tarihli TCMB piyasa katılımcıları anketine göre; Kasım ayında %0,87 artan TÜFE'nin Aralık ayında %1,08 ve Ocak 2026'da %3,44, 2025 sonunda %31,17 ve 2026 sonunda %23,35 artması beklenmektedir. Yine aynı ankette Dolar/TL'nin 2025 sonunda 43,06 ve 12 ay sonrasında ise 51,08 olması öngörülmektedir. Cari dengenin 2025 sonunda 21,3 milyar dolar, 2026 sonunda ise 25,2 milyar dolar açık vermesi beklenmektedir. GSYH büyümesinin 2025 ve 2026'da sırasıyla %3,5 ve %3,9 olacağı öngörülmektedir. TCMB haftalık repo faizinin 2026 yıl sonunda ise %28,15 olması beklenmektedir.

Bizim Haftalık

	Haf. Hacim (Milyar TL)	Haf. Değişim	YBB
TRALT	41,76	4,0%	94,3%
ISCTR	29,52	-3,5%	1,4%
ASELS	26,71	7,1%	212,3%
THYAO	25,61	-3,3%	-2,4%
KCHOL	20,88	-2,8%	-1,3%
YKBANK	18,34	-4,5%	14,9%
PEKGY	17,85	12,5%	1.195,2%
TEHOL	17,60	13,2%	1.746,7%
AKBNK	16,87	-3,6%	9,2%
SASA	15,77	0,4%	-29,7%

Kaynak: Forex

HAFTALIK YÜKSELENLER		DÜŞENLER	
ATEKS	60,8%	TERA	40,9%
DITAS	40,7%	EMKEL	28,9%
POLTK	28,3%	GZNMİ	27,4%
ALKLC	26,8%	SMRVA	24,5%
GUNDG	21,7%	EFOR	20,3%
KLMSN	21,3%	LRSHO	19,5%
AKSUE	20,8%	AVGYO	18,7%
VERUS	20,0%	TEKTU	18,1%
KLRHO	17,1%	METRO	18,0%
FRIGO	17,1%	ETYAT	16,2%
BIGTK	17,1%	OZRDN	15,1%
SUNTK	15,9%	MARKA	14,8%
OBAMS	15,5%	AGROT	14,7%
UFUK	15,3%	SKYLP	14,2%
BALSU	15,0%	DMRGD	14,1%
BALAT	14,9%	BORLS	14,0%
EKIZ	14,5%	USAK	13,2%
KTLEV	14,5%	MEPET	12,7%
AKSEN	14,2%	SKTAS	12,6%
MANAS	14,0%	BIGCH	12,3%

YBB YÜKSELENLER		DÜŞENLER	
TRHOL	4976%	BORLS	75%
TERA	2462%	BJKAS	66%
TEHOL	1747%	RAYSG	59%
HEDEF	1345%	VESTL	58%
PEKGY	1195%	YAPRK	57%
CRDFA	960%	TUREX	57%
KLRHO	846%	LINK	55%
MMCAS	580%	VESBE	53%
ALKLC	535%	REEDR	53%
IEYHO	490%	YBTAS	51%
SMRVA	472%	DGNMO	50%
SNKRN	456%	ICUGS	50%
MAGEN	408%	TSPOR	49%
BURVA	391%	ESCAR	47%
PASEU	376%	MEDTR	47%
GUNDG	364%	BANVT	46%
ISKPL	362%	NATEN	45%
GMTAS	353%	IHYAY	45%
KTLEV	336%	SANFM	44%
TMPOL	314%	TKNSA	43%

Pazartesi

Haftanın ilk işlem gününe %0,37 artışla 11.383,46 puandan başlayan ve 11.402,42 seviyesine kadar yükselen BİST100 Endeksi, bu seviyeden gelen satışların etkisiyle düşüşe geçti. 11.266,01 seviyesine kadar geri çekilen Endeks, %0,27 kayıpla 11.311,06 puandan günü tamamladı. Bankacılık Endeksi %0,99 değer kazanırken Sınai Endeks %0,11 değer kaybetti. Türkiye 2 yıllık tahvil faizi %37,80, 10 yıllık tahvil faizi %30,13 ve ABD 10 yıllık tahvil faizi %4,169 seviyelerinden hafta açılışını yaptı. Dolar/TL 42,73'lü ve Euro/TL 50,11'li seviyelerden haftaya başladı. Türkiye'nin dolar bazlı 5 yıl vadeli CDS oranı 204,5 oldu.

TÜİK verilerine göre tarımsal girdi fiyat endeksi (Tarım-GFE), Ekim ayında aylık %2,04 ve yıllık %33,66 arttı. Ana gruplarda tarımda kullanılan mal ve hizmetler endeksinde yıllık %34,79 ve tarımsal yatırıma katkı sağlayan mal ve hizmetler endeksinde %27,19 artış gerçekleşti.

TÜİK verilerine göre yurt dışı üretici fiyat endeksi (YD-ÜFE), Kasım ayında aylık %1,02 ve yıllık %31,19 arttı. Sanayinin iki sektörünün yıllık değişimleri; madencilik ve taş ocakçılığında %40,75 ve imalatta %31,02 artış olarak gerçekleşti. Ana sanayi gruplarının yıllık değişimleri; ara mallarında %28,24, dayanıklı tüketim mallarında %36,70, dayanıksız tüketim mallarında %38,38, enerjide %22,00, sermaye mallarında %29,75 artış olarak gerçekleşti.

Kültür ve Turizm Bakanlığı verilerine göre yabancı ziyaretçi sayısı, Kasım ayında bir önceki yılın aynı dönemine göre %2,61 artışla 2 milyon 804 bin 911 ulaştı.

Fed Yönetim Kurulu Üyesi Stephen Miran, Fed'in gelecek yıl faiz indirimlerini sürdürmemesi halinde ekonomide resesyon riskinin doğabileceğini söyledi. Yakın vadede bir ekonomik durgunluk beklemediğini belirtirken Miran, artan işsizliğin Fed yetkililerini faiz indirimlerini sürdürmeye yönelteceğini söyledi.

Ukrayna Devlet Başkanı Zelenskiy, savaşı sona erdirmeye yönelik bir barış planı üzerinde çalışmaların sürdüğünü belirterek "20 maddelik bir plan var. Muhtemelen mükemmel değil, ama bir plan mevcut" açıklamasında bulundu.

Çin, Avrupa Birliği'nden (AB) ithal edilen süt ürünlerine %42,7'ye varan geçici gümrük vergileri uygulayacak. Bu hamle, AB'nin elektrikli araçlara yönelik gümrük tarifelerine karşılık olarak değerlendiriliyor. Uygulanacak vergiler %21,9 ile %42,7 arasında değişirken, şirketlerin büyük bölümü yüzde 30'un biraz altında bir oran ödeyecek. Çin Ticaret Bakanlığı, AB menşeli süt ürünlerinin sübvansede edildiğine ve bunun da Çinli üreticilere zarar verdiğine dair kanıtlar bulunduğunu açıkladı. AB Komisyonu ise bu soruşturmanın şüpheli iddialara ve yetersiz kanıtlara dayandığını belirterek, bu önlemleri haksız ve gereksiz olarak nitelendirdi.

Salı

Çalışma ve Sosyal Güvenlik Bakanı Vedat Işıkhan, 2026 yılı için net asgari ücretin %27 artışla 28 bin 75 TL olarak belirlendiğini açıkladı. Brüt asgari ücret ise 33 bin 30 TL oldu.

ABD ekonomisi yılın üçüncü çeyreğinde yıllıklandırılmış olarak beklentilerin üzerinde %4,3 büyüdü. ABD'de sanayi üretimi, Kasım ayında aylık %0,2 ve yıllık %2,5 arttı. ABD'de dayanıklı mal siparişleri Ekim ayında aylık bazda %2,2 azaldı. Beklenti %1,5 düşüş olması yönündeydi. ABD'de Conference Board tüketici güven endeksi, Aralık ayında 92,9 seviyesinden 89,1'e gerileyerek Nisan ayından bu yana en düşük seviyesine indi.

ABD Başkanı Donald Trump, ülke ekonomisine ilişkin son dönemde açıklanan olumlu verilerin temel nedeninin tarifeler olduğunu savundu. ABD Başkanı Donald Trump, "Yeni Fed başkanımın piyasa iyi gidiyorsa faizleri düşürmesini istiyorum, piyasayı hiçbir neden yokken mahvetmesini değil. Son yıllarda görmediğimiz türden bir piyasa istiyorum, iyi haberde yükselen, kötü haberde düşen, olması gerektiği ve eskiden olduğu gibi" dedi. Ayrıca Trump, "Benimle aynı fikirde olmayan hiç kimse Fed başkanı olamayacak" açıklamasında bulundu.

ABD yönetimi, Çin'in çip endüstrisinde hakimiyet kurma girişimlerine karşılık olarak, bu ülkeden ithal edilen yarı iletkenlere Haziran 2027'den itibaren gümrük vergisi uygulamayı planladığını açıkladı. ABD Ticaret Temsilciliği (USTR), Çin'in yarı iletken sektörüne yönelik uygulamalarına ilişkin tespitler ve alınacak önlemler hakkında bir bildirim yayımladı. Bildiride Çin'den ithal edilen yarı iletkenlere başlangıç aşamasında %0 oranında gümrük vergisi uygulanmasının uygun görülmediği belirtildi. Bu tarifenin, en az 30 gün önceden ilan edilmek kaydıyla, 23 Haziran 2027 tarihinde daha yüksek bir orana çıkarılmasının kararlaştırıldığı ifade edildi.

Çarşamba

TCMB verilerine göre finansal hizmetler güven endeksi, Aralık ayında bir önceki aya göre 7,4 puan azalarak 177,2 seviyesine geriledi.

Enflasyon muhasebesi uygulamasının üç yıllığına ertelenmesine ilişkin düzenleme Türkiye Büyük Millet Meclisi'nde (TBMM) kabul edilerek yasalaştı. Yeni düzenlemeye göre, 2025, 2026 ve 2027 hesap dönemleri ile bu dönemlere ilişkin geçici vergi süreçlerinde enflasyon düzeltilmesi uygulanmayacak. Özel hesap dönemi kullanan mükellefler açısından ise muafiyet, 2026, 2027 ve 2028 yıllarında sona eren hesap dönemlerini kapsayacak. Cumhurbaşkanı, bu süreyi üç hesap dönemine kadar uzatma yetkisini elinde bulunduracak.

ABD'de ilk kez işsizlik maaşı başvurusunda bulunanların sayısı, 20 Aralık ile biten haftada bir önceki haftaya kıyasla 10 bin kişi azalarak 214 bine geriledi. ABD'de mortgage başvuruları 19 Aralık ile sona eren haftada önceki haftaya kıyasla %5 azaldı. 30 yıllık mortgage faiz oranı ise %6,38'den %6,31'e düştü.

Bizim Haftalık

Döviz Pozisyonu	Adet	Milyon TL
Döviz Fazlası Olan Şirket	302	421.389
Döviz Açığı Olan Şirket	290	-1.238.431
Bütün Şirketler	592	-817.042

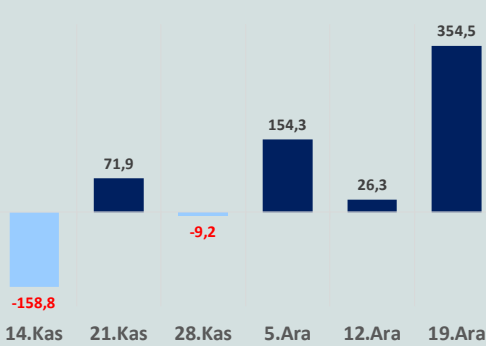
Döviz Açığı Olanlar		Döviz Fazlası Olanlar	
THYAO	-221.448	VESTL	50.404
SASA	-140.800	GARAN	34.257
FROTO	-83.416	ENKAI	29.978
PETKM	-46.922	AKFIS	25.888
MOGAN	-33.467	DOHOL	19.642
ZOREN	-31.123	HALKB	18.893
RGYAS	-23.131	BINHO	18.118
IZMDC	-22.661	ENJSA	18.058
AKENR	-21.694	ASELS	17.225
PGSUS	-20.566	TRGYO	15.269

Araştırma Model Portföy Tablosu			
Hisse	Kapanış	Hedef Fiyat	Pot. Get.
AYGAZ	208,60	GG	-
BIMAS	543,50	GG	-
CIMSA	45,38	GG	-
EREGL	23,84	GG	-
PETKM	16,47	GG	-
TCELL	95,25	GG	-
FROTO	94,30	GG	-
TRGYO	71,90	GG	-
TUPRS	185,10	GG	-
THYAO	268,00	GG	-

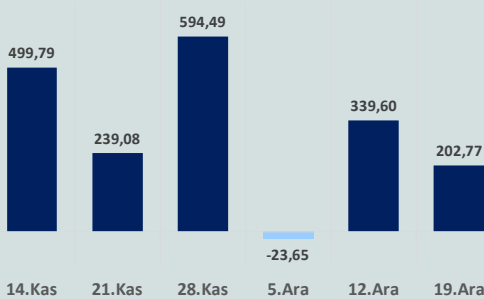
GG: Gözden Geçiriliyor

Anahtar Göstergeler	
TÜFE - Kasım 2025	31,07%
ÜFE - Kasım 2025	27,23%
GSYH Büyüme Hızı - 3Ç	3,66%

Yurt Dışı Yerleşikler Hisse Net Reel Değ., m\$



Yurt Dışı Yerleşikler DİBS Net Reel Değ., m\$



Perşembe

TÜİK verilerine göre mevsim etkilerinden arındırılmış güven endeksi Aralık ayında; hizmet sektöründe aylık %0,4 artışla 112,3 değerini, perakende ticaret sektöründe %1,1 artarak 115,4 değerine yükselirken inşaat sektöründe %0,5 azalarak 84,5 değerini aldı.

TCMB'nin açıkladığı verilere göre, mevsimsellikten arındırılmamış reel kesim güven endeksi, Aralık ayında aylık değişmeyerek 100,8 değerini aldı. Mevsimsellikten arındırılmış reel kesim güven endeksi ise aylık 0,5 puan artarak 103,7 seviyesinde gerçekleşti. Mevsimsel etkilerden arındırılmamış kapasite kullanım oranı (KKO), Aralık ayında bir önceki aya göre değişmeyerek %74,4 seviyesinde gerçekleşti. Mevsimsel etkilerden arındırılmamış kapasite kullanım oranı ise aylık 0,1 puan artarak %74,2 oldu.

TCMB brüt rezervleri 19 Aralık haftasında 190,8 milyar dolardan 192,3 milyar dolara yükseldi. Net rezervler 79,6 milyar dolardan 80,4 milyar dolara çıktı. Swap hariç net rezervler de 66,2 milyar dolardan 66,7 milyar dolara yükseldi.

Japonya Merkez Bankası Başkanı (BOJ) Kazuo Ueda, merkez bankasının sürdürülebilir fiyat hedefine ulaşmaya yaklaştığına dair artan güveni yansıtarak gelecek yıl daha fazla faiz artışının muhtemel olduğuna ilişkin sinyal verdi.

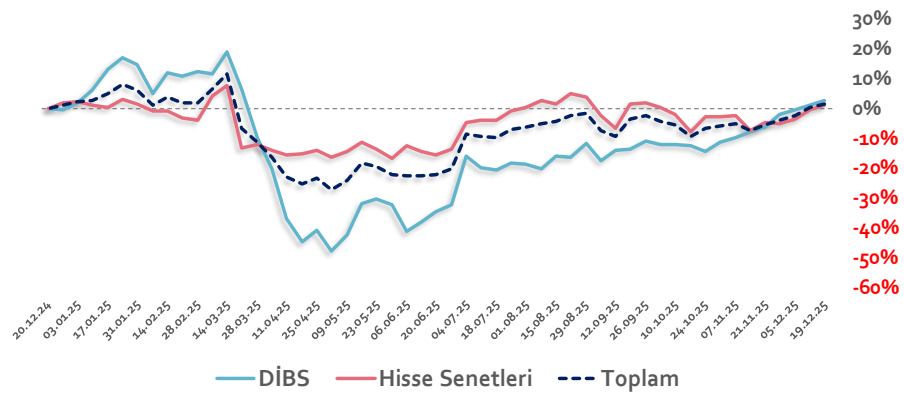
Cuma

TCMB sektörel enflasyon beklentileri raporuna göre, Aralık ayında 12 ay sonrası yıllık enflasyon beklentileri bir önceki aya göre, piyasa katılımcıları için 0,14 puan azalarak %23,35 seviyesine, reel sektör için 0,90 puan azalarak %34,80 seviyesine, hanehalkı için 1,34 puan azalarak %50,90 seviyesine geriledi.

Hazine ve Maliye Bakanı Mehmet Şimşek sosyal medyadan, enflasyon hanehalkı beklentilerine ilişkin "12 ay sonrası enflasyon beklentileri son bir yılda hanehalkında 12,2 puan, reel sektörde 12,8 puan, piyasa katılımcılarında 3,7 puan geriledi. Beklentilerdeki iyileşme eğilimi ve hizmet enflasyonundaki düşüş dezenflasyon sürecini desteklemeye devam edecek. Arz yönlü riskleri azaltan ve rekabet gücünü artıran politikaların da katkısıyla fiyat istikrarını sağlamayı hedefliyoruz." açıklamasında bulundu.

Haftanın son işlem gününe %0,04 artışla 11.340,42 puandan başlamasına rağmen seans içinde 11.228,55 seviyesine kadar gerileyen BİST100 Endeksi, %0,37 kayıpla 11.294,37 puandan günü tamamladı. Küresel piyasalarda karışık bir seyir izleniyor. Türkiye 2 yıllık tahvil faizi %37,51, 10 yıllık tahvil faizi %29,65 ve ABD 10 yıllık tahvil faizi %4,116 seviyelerinden işlem görüyor. Brent tipi petrolün varilii 61,91 dolardan, altının onsu 4.522,95 dolardan, gramı ise 6.242,91 liradan alıcı buluyor.

Yurt Dışı Yerleşiklerin Hisse & DİBS Stok Hareketleri (Yıllık % Değişim)

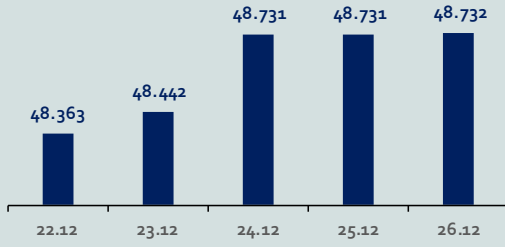


Bizim Haftalık

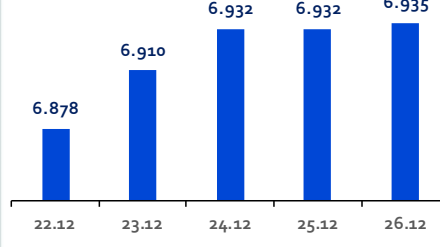
Haftalık Bülten

Periyodik Raporlar

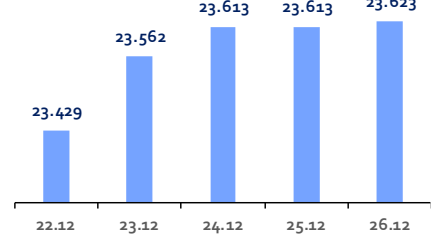
ABD-DOW JONES



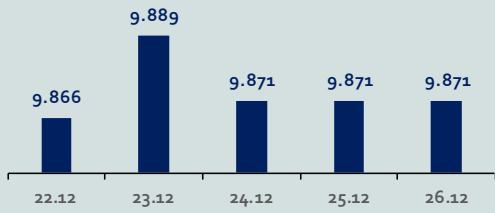
ABD-S&P500



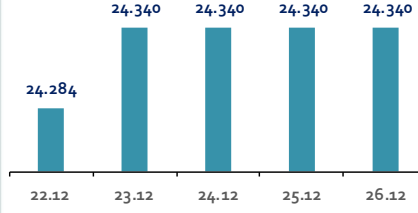
ABD-NASDAQ



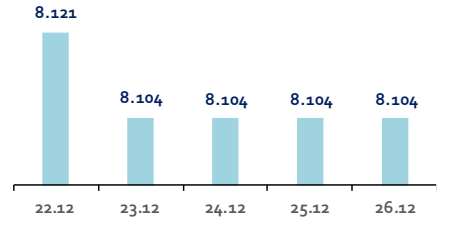
İngiltere-FTSE-100



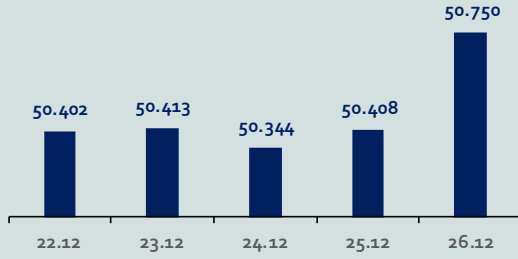
Almanya-DAX



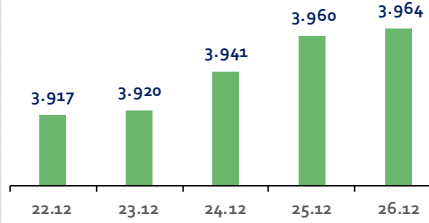
Fransa-CAC40



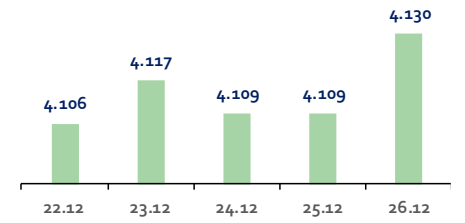
Japonya-NIKKEI



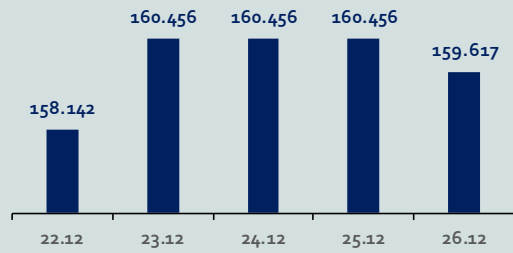
Çin-SSEC



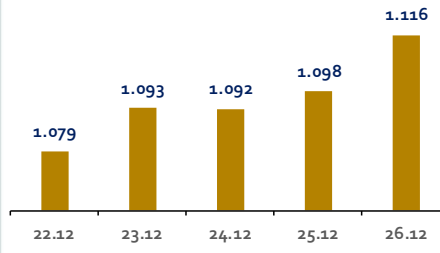
G. Kore-KOSPI



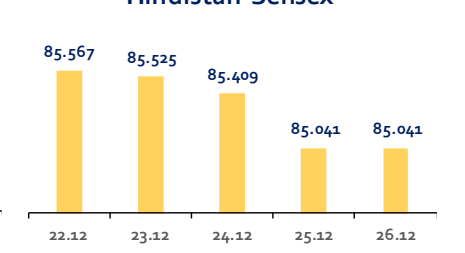
Brezilya-Bovespa



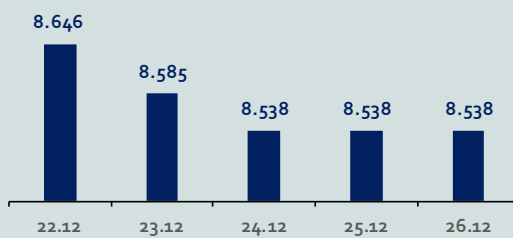
Rusya-RTSI



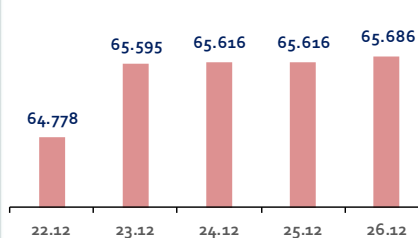
Hindistan-Sensex



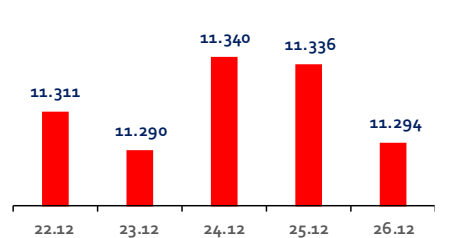
Endonezya-IDX



Meksika-IPC



Türkiye-BİST100



Bizim Haftalık

Gelişmiş Ülke Endeksleri Getirileri

Haftalık

ABD-Dow Jones	1,2%
ABD-S&P 500	1,5%
ABD-NASDAQ	1,4%
İngiltere-FTSE100	-0,3%
Almanya-DAX	0,2%
Fransa-CAC40	-0,6%
Japonya-Nikkei	2,5%
G.Kore-KOSPI	2,7%

Aylık

ABD-Dow Jones	3,4%
ABD-S&P 500	2,5%
ABD-NASDAQ	2,6%
İngiltere-FTSE100	2,7%
Almanya-DAX	3,7%
Fransa-CAC40	1,0%
Japonya-Nikkei	4,3%
G.Kore-KOSPI	7,0%

3 Aylık

ABD-Dow Jones	5,4%
ABD-S&P 500	4,4%
ABD-NASDAQ	5,1%
İngiltere-FTSE100	6,3%
Almanya-DAX	2,5%
Fransa-CAC40	3,0%
Japonya-Nikkei	11,9%
G.Kore-KOSPI	22,0%

Yıl Başından Bu Yana

ABD-Dow Jones	14,5%
ABD-S&P 500	17,9%
ABD-NASDAQ	22,3%
İngiltere-FTSE100	20,8%
Almanya-DAX	22,3%
Fransa-CAC40	9,8%
Japonya-Nikkei	27,2%
G.Kore-KOSPI	72,1%

Yıllık

ABD-Dow Jones	13,4%
ABD-S&P 500	16,2%
ABD-NASDAQ	19,8%
İngiltere-FTSE100	21,1%
Almanya-DAX	21,8%
Fransa-CAC40	10,2%
Japonya-Nikkei	26,0%
G.Kore-KOSPI	71,7%

Gelişmekte Olan Ülke Endeksleri Getirileri

Haftalık

Çin-SSEC	1,9%
Brezilya-Bovespa	0,7%
Rusya-RTSI	4,2%
Hindistan-Sensex	0,1%
Endonezya-IDX	-0,8%
Meksika-IPC	2,7%
BİST100	-0,4%

Aylık

Çin-SSEC	2,4%
Brezilya-Bovespa	2,4%
Rusya-RTSI	4,1%
Hindistan-Sensex	0,5%
Endonezya-IDX	0,2%
Meksika-IPC	3,9%
BİST100	4,0%

3 Aylık

Çin-SSEC	3,5%
Brezilya-Bovespa	9,7%
Rusya-RTSI	8,7%
Hindistan-Sensex	5,7%
Endonezya-IDX	5,4%
Meksika-IPC	5,4%
BİST100	1,3%

Yıl Başından Bu Yana

Çin-SSEC	18,3%
Brezilya-Bovespa	32,7%
Rusya-RTSI	24,9%
Hindistan-Sensex	8,7%
Endonezya-IDX	20,6%
Meksika-IPC	32,7%
BİST100	14,9%

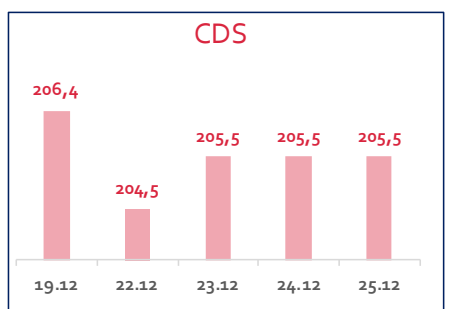
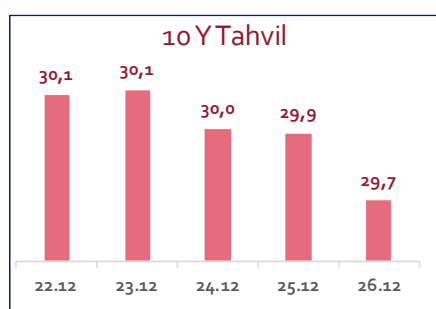
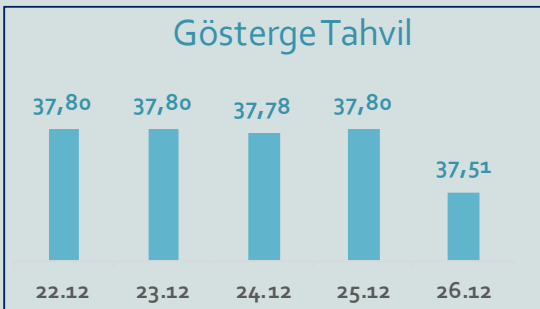
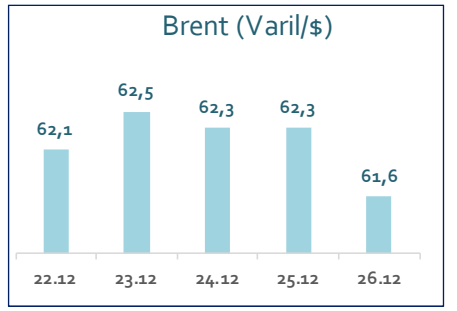
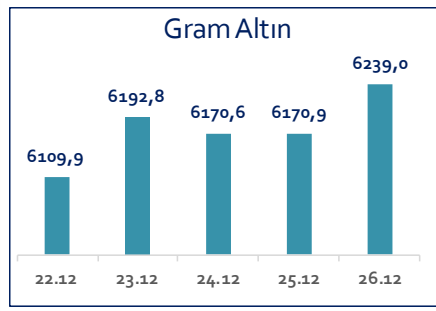
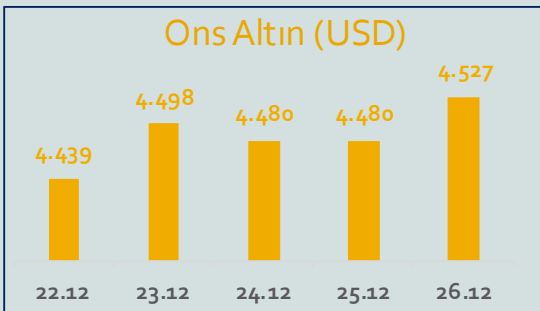
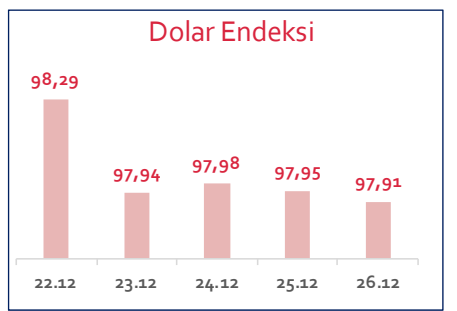
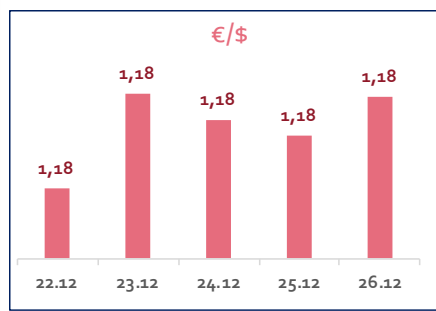
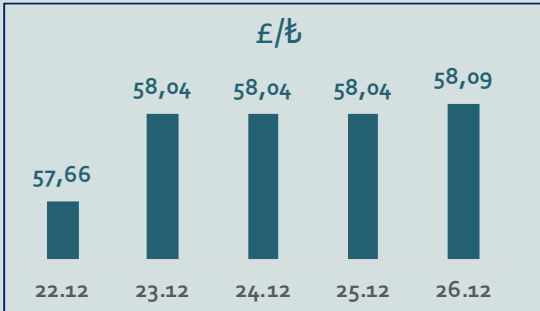
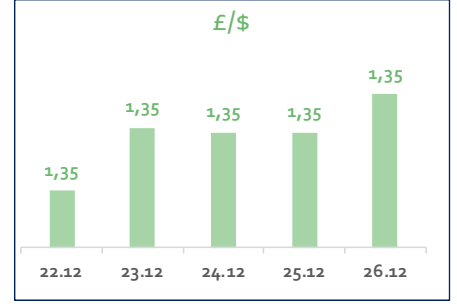
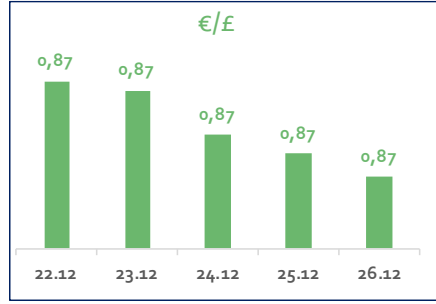
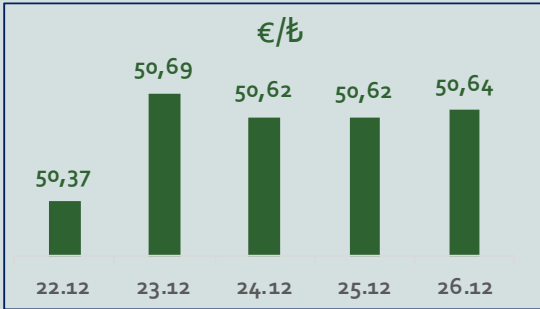
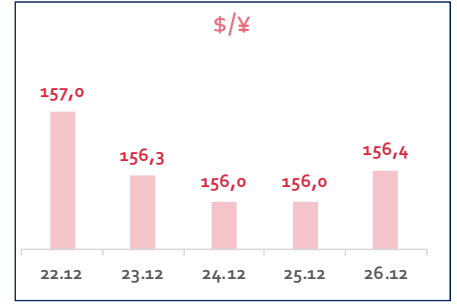
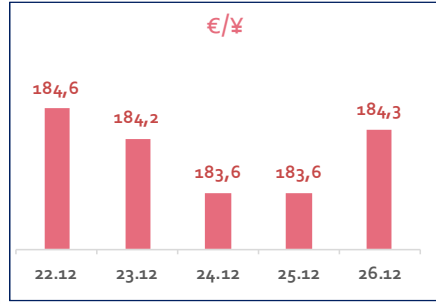
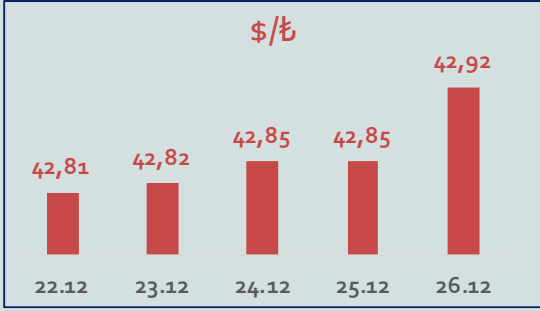
Yıllık

Çin-SSEC	16,6%
Brezilya-Bovespa	32,7%
Rusya-RTSI	29,1%
Hindistan-Sensex	8,1%
Endonezya-IDX	20,8%
Meksika-IPC	33,3%
BİST100	12,7%

Bizim Haftalık

Haftalık Bülten

Periyodik Raporlar



Bizim Haftalık

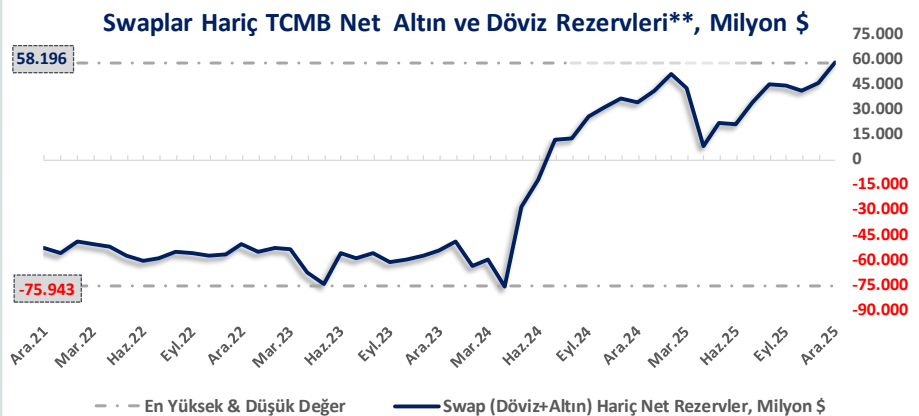
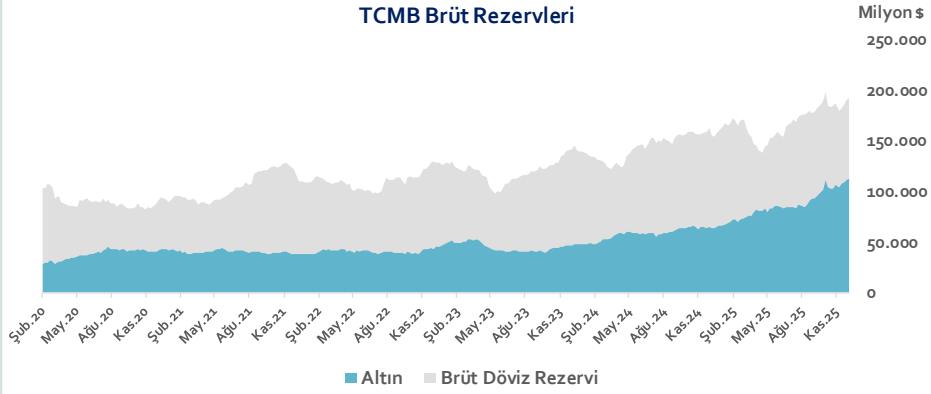
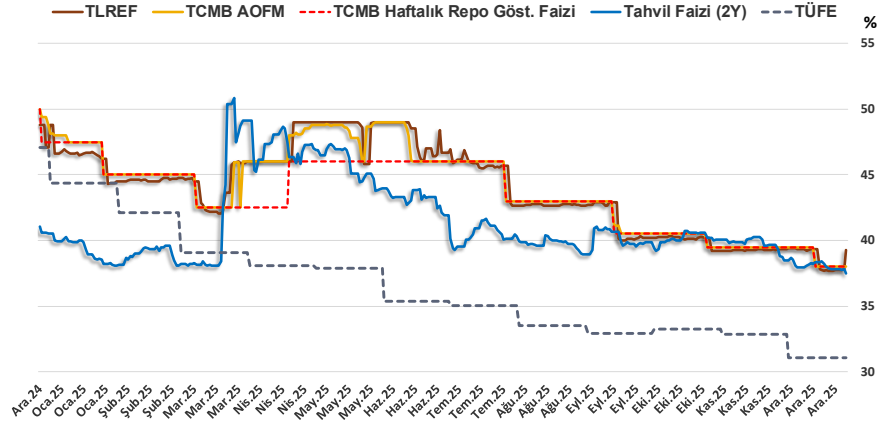
26.12.2025	Kapanış (%)	Değişim (Baz Puan)			
		Haftalık	Aylık	YBB	Yıllık
Gösterge Faiz	38,00	0	-150	-950	-1.200
TLREF	39,29	158	-8	-951	-949
Tahvil Faizi (2Y)	37,51	-34	-131	-305	-357
TCMB AOFM	38,00	0	-150	-1.013	-1.200
TÜFE	31,07	0	-179	-1.330	-1.602

TCMB Brüt Rezervleri, Milyon \$	19.12.2025	Pay	% Değişim			
			Haftalık	Aylık	YBB	Yıllık
Altın	112.903	58,7%	0,7%	8,2%	75,5%	76,9%
Brüt Döviz Rez.	79.410	41,3%	1,0%	4,2%	-12,5%	-14,0%
Toplam	192.312	100%	0,8%	6,5%	24,0%	23,1%

$$* \text{TCMB Net Altın ve Döviz Rezervleri} = \frac{\text{TCMB Dış Varlıklar Top.} - \text{TCMB Top. Döviz Yükümlülükleri}}{\text{Dolar/TL Paritesi}}$$

$$** \text{Swaplar Hariç TCMB Net Altın ve Döviz Rezervleri} = \text{Net Altın ve Döviz Rezervleri} - \text{Swap İşlemleri Toplamı}$$

NOT: Bu hesaplamada TCMB'de bulunan kamu kesimi döviz mevduatı hesaba katılmamıştır.



Bizim Haftalık

Haftalık Bülten

Periyodik Raporlar

19.12.2025	Kapanış (%)	Değişim (Baz Puan)			
		Haftalık	Aylık	YBB	Yıllık
İhtiyaç Kredisi	56,83	-106	-609	-1.325	-1.240
Konut Kredisi	37,21	-42	-49	-366	-380
Taahhüt Kredisi	33,24	-38	-187	-566	-579
Tüketici Kredisi	54,59	-110	-530	-1.051	-1.036
TL Mevduat	45,46	-50	-150	-1.022	-1.108

Kaynak: TCMB

Diğer Raporlar için TIKLAYINIZ.

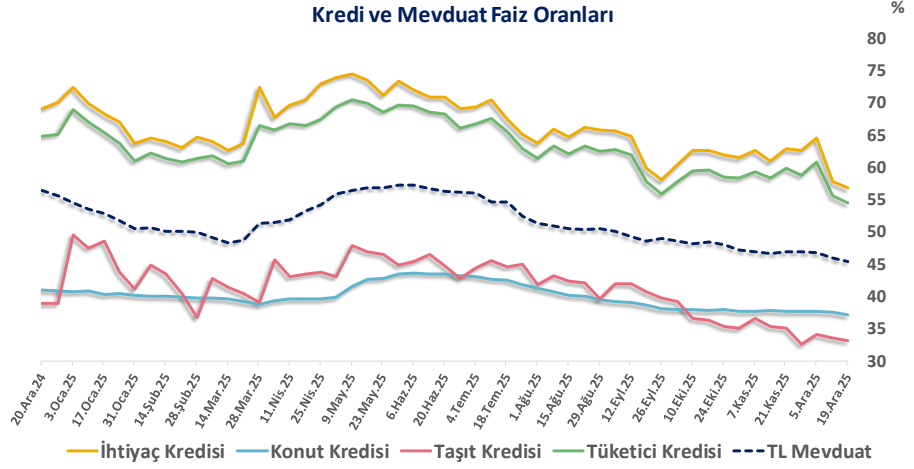
[Haftalık Piyasa Takvimi](#)

[BİST Veri Bankası](#)

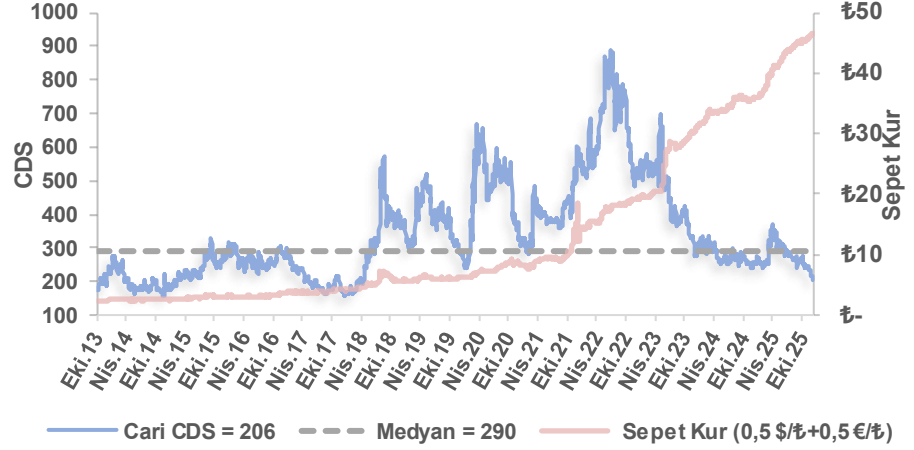
[Şirket Karları](#)

[Strateji Raporu](#)

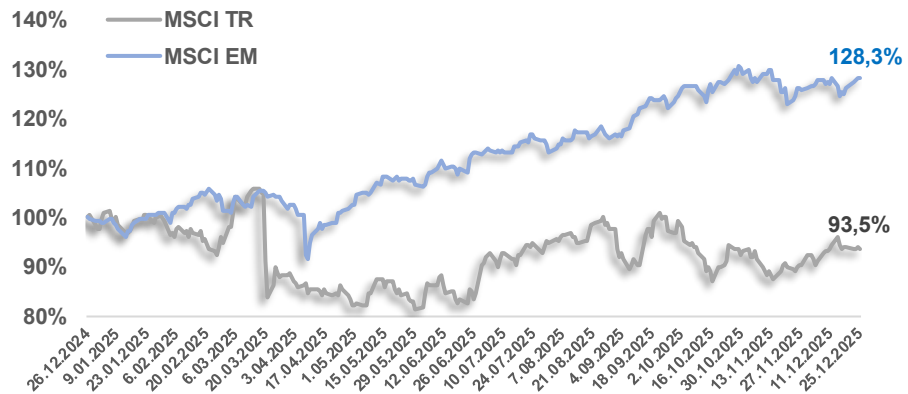
Kredi ve Mevduat Faiz Oranları



Türkiye 5 Yıllık Dolar Bazlı CDS Oranları



MSCI Türkiye & MSCI EM Göreceli Getiri



Bizim Haftalık

Bizim Menkul Değerler A.Ş.

Araştırma Bölümü

E-mail: arastirma@bizimmenkul.com.tr

Telefon: 0216-547-13-00

Önemli Uyarı!

Burada yer alan yatırım bilgi, yorum ve tavsiyeleri yatırım danışmanlığı kapsamında değildir. Yatırım danışmanlığı hizmeti, yetkili kuruluşlar tarafından kişilerin risk ve getiri tercihleri dikkate alınarak kişiye özel sunulmaktadır. Burada yer alan yorum ve tavsiyeler ise genel niteliktedir. Bu tavsiyeler mali durumunuz ile risk ve getiri tercihlerinize uygun olmayabilir. Bu nedenle, sadece burada yer alan bilgilere dayanarak yatırım kararı verilmesi beklentilerinize uygun sonuçlar doğurmayabilir.

Burada yer alan bilgiler Bizim Menkul Değerler A.Ş. (BMD)'nin güvenilir olduğunu düşündüğü yayımlanmış bilgilerden ve veri kaynaklarından derlenerek BMD Araştırma Bölümü tarafından okuyucuyu bilgilendirme amacı ile hazırlanmıştır. Kullanılan bilgilerin hatasızlığı ve/veya eksiksizliği konusunda BMD hiçbir şekilde sorumlu tutulamaz. BMD Araştırma raporları şirket içi ve dışı dağıtım kanalları aracılığıyla tüm BMD müşterilerine eşzamanlı olarak dağıtılmaktadır. Burada yer alan tahmin, yorum ve tavsiyeler dökümanın yayınlandığı tarih itibarıyla geçerlidir. BMD Araştırma Bölümü daha önce hazırladığı ya da daha sonra hazırlayacağı raporlarda bu raporda sunulan görüş ve tavsiyelerden farklı ya da bu raporda sunulan görüş ve tavsiyelerle çelişen başka raporlar yayımlayabilir. Çelişen fikir ve tavsiyeler bu raporu hazırlayan kişilerden farklı zaman dilimlerine işaret ediyor, farklı analiz yöntemlerini içeriyor ya da farklı varsayımlarda bulunuyor olabilir. Böyle durumlarda, BMD'nin bu raporlardaki tavsiye ve görüşlerle çelişen diğer BMD Araştırma Bölümü raporlarını okuyucunun dikkatine sunma zorunluluğu yoktur. BMD ve ilişkili olduğu firmalar bu raporda adı geçen pay senetlerinde pozisyon sahibi olabilir ve/veya raporun yayınlanma tarihinden sonra işlem yapabilir. Ayrıca yatırımcılar bu raporda adı geçen şirketlerle BMD ve/veya diğer ilişkili firmalarının iş ilişkisi içerisinde olabileceğini kabul ederler.

Bu çalışma kesinlikle tekrar çıkarılmak, çoğaltılmak, kopyalanmak ve/veya okuyucudan başkasına dağıtılmak üzere hazırlanmamıştır ve BMD Araştırma Bölümü'nün izni olmadan kopyalanamaz ve çoğaltılıp dağıtılamaz. Okuyucuların bu raporun içeriğini oluşturan yatırım tavsiyeleri, tahmin ve hedef fiyat değerlemeleri de dahil olmak üzere tüm yorum ve çıkarımların, BMD Araştırma Bölümü'nün izni olmadan başkalarıyla paylaşmaması gerekmektedir. BMD bu araştırma raporunu yayınlamaya, müşterilerine ve gerekli yatırım profesyonellerine dağıtmaya yetkilidir. BMD Araştırma Bölümü gerekli olduğunu düşündüğünde düzenli olarak yatırım tavsiyelerini güncellemekte ve temel analize dayalı araştırma raporları hazırlamaktadır. Bununla birlikte, bu çalışma herhangi bir hisse senedinin veya finansal yatırım enstrümanlarının alımı ya da satımı için BMD ve/veya BMD tarafından direk veya dolaylı olarak kontrol edilen herhangi bir şirket tarafından gönderilmiş bir teklif ya da öneri oluşturmamaktadır. Herhangi bir alım-satım ya da herhangi bir enstrümanın halka arzına talepte bulunma kararı bu çalışmaya değil, arz edilen yatırım aracı ile ilgili kamuya duyurulmuş ve yayınlanmış izahname ve sirkülere dayanmalıdır. BMD ya da herhangi bir BMD çalışanı bu raporun içeriğindeki görüş ve tavsiyelere uyulması sebebiyle doğabilecek doğrudan ya da dolaylı herhangi bir zarar ya da kayıpla ilgili olarak sorumlu tutulamaz.