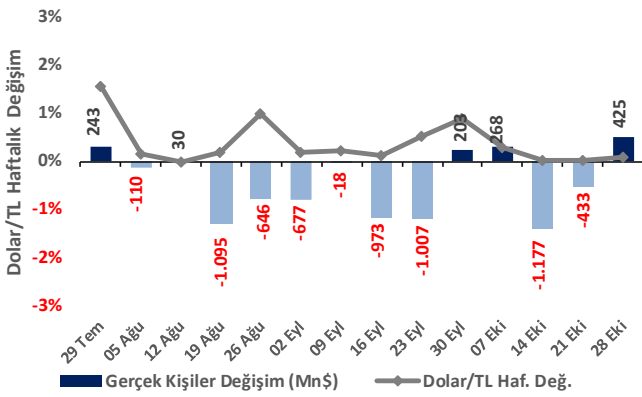


Yurt İçi Yerleşiklerin Mevduat Hareketleri

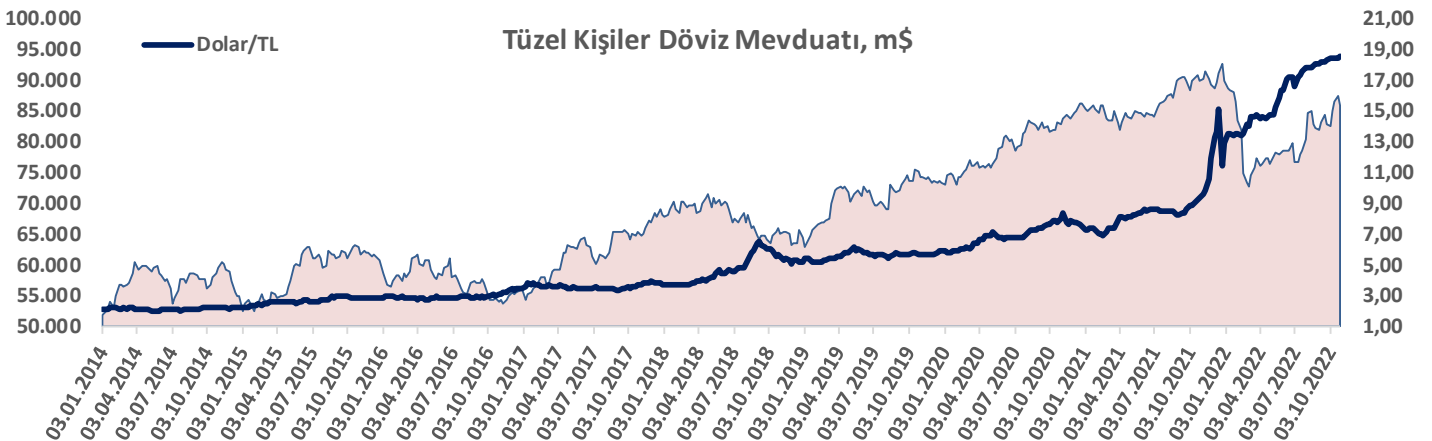
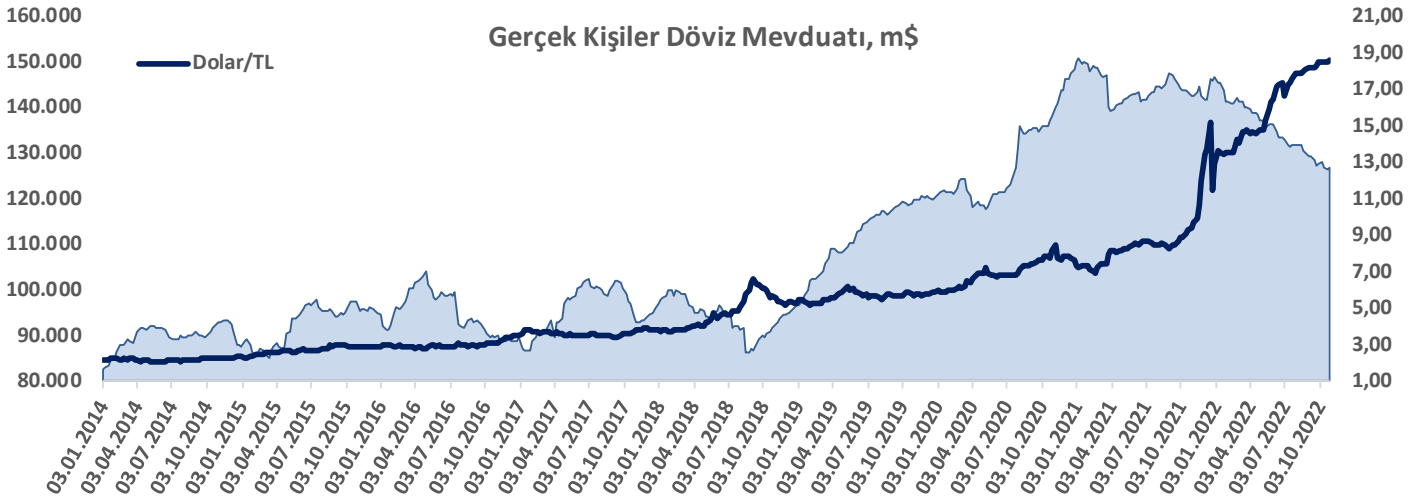
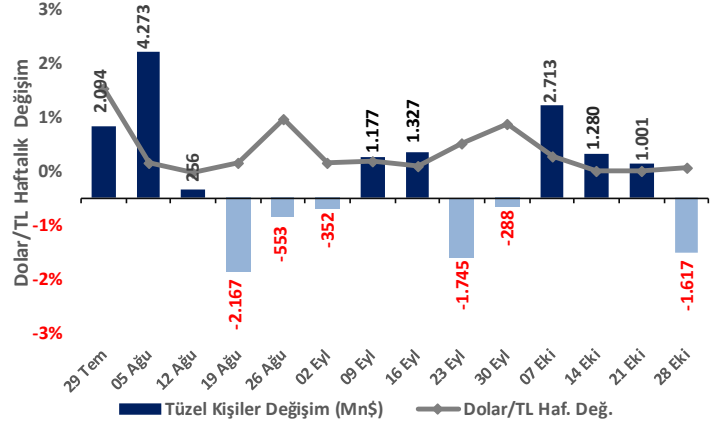
Yurt içi yerleşiklerin döviz&kıymetli maden mevduatı parite etkisinden arındırılmamış 1,2 milyar dolar azaldı...

TCMB tarafından haftalık olarak yayınlanan verilere göre 28 Ekim ile biten haftada yurt içinde yerleşik gerçek kişilerin döviz mevduatı 425 milyon dolar artarak 126.807 milyon dolara yükselirken, tüzel kişilerin döviz mevduatı 1.617 milyon dolar azalarak 85.984 milyon dolara geriledi. Yurt içi yerleşik gerçek kişilerin döviz ve kıymetli maden mevduatının (altın vb) dolar karşılığı 20 Mayıs haftasından bu yana en güçlü artışını gerçekleştirirken, tüzel kişilerin döviz ve kıymetli maden mevduatının dolar karşılığı 23 Eylül haftasından bu yana güçlü düşüşünü yaşadı.

Yı Gerçek Kişiler Döv. Mev. Değişim (Mn\$)

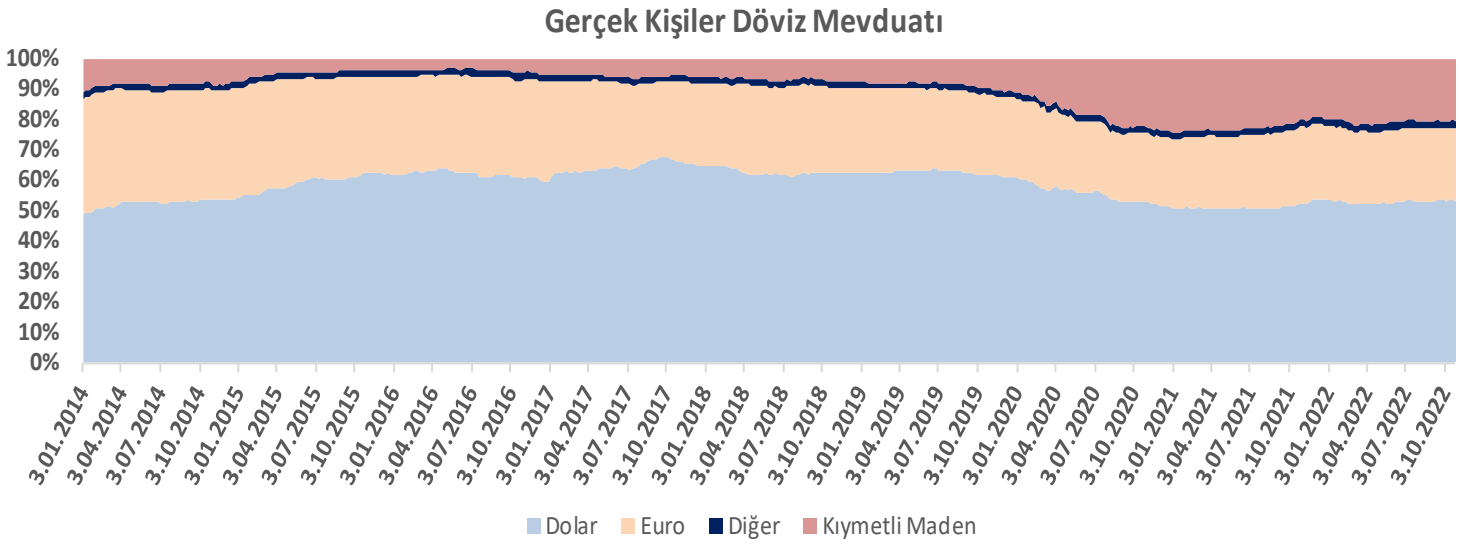
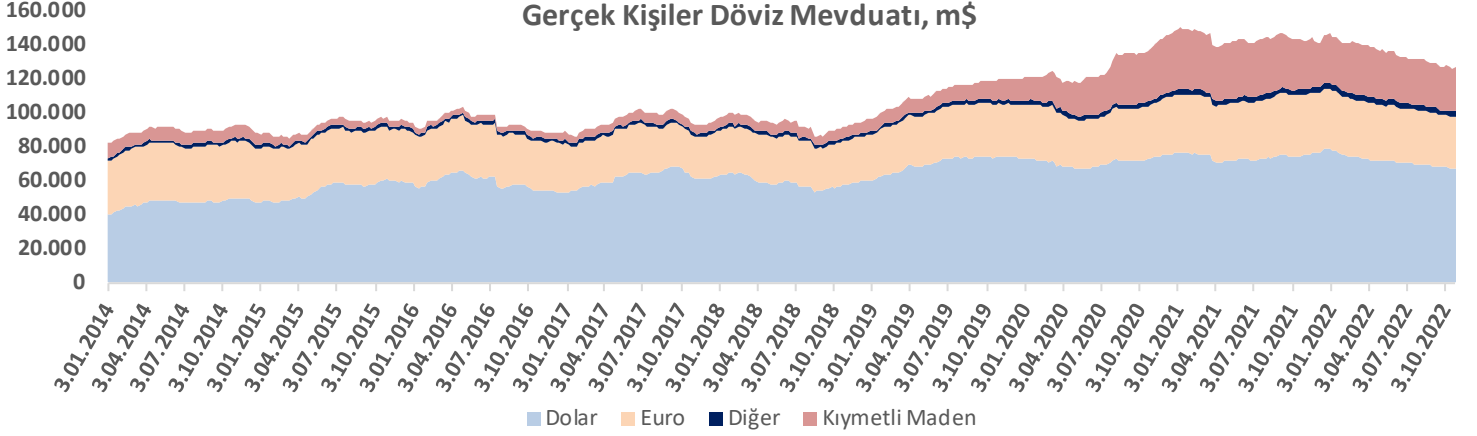


Yı Tüzel Kişiler Döv. Mev. Değişim (Mn\$)



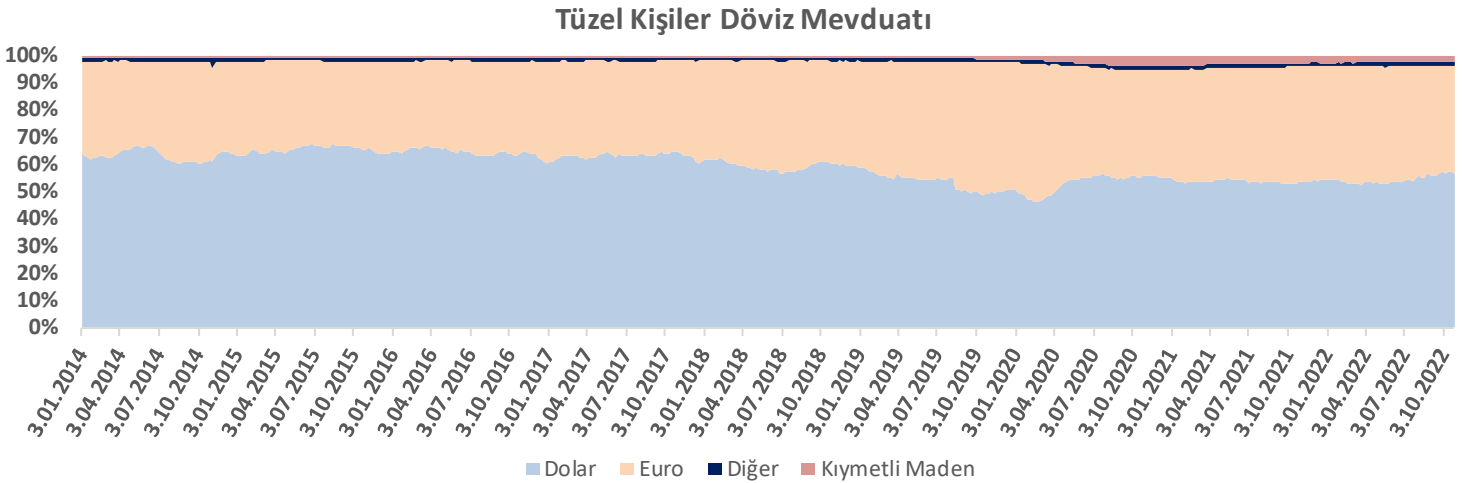
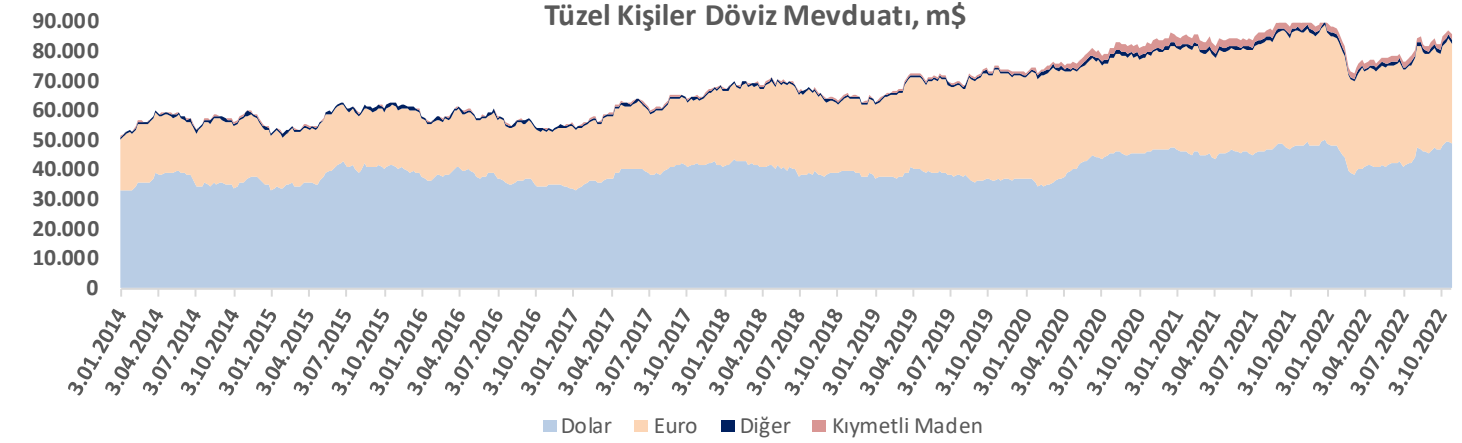
Mevduat Hareketleri

Yurt içi yerleşik gerçek kişilerin önceki haftaya göre dolar cinsinden mevduatları 182 milyon dolar azalışla 67.567 milyon dolar, Euro cinsinden mevduatları 359 milyon Euro azalışla 30.412 milyon Euro, diğer para cinsinden mevduatları 37 milyon dolar artışla 3.256 milyon dolar ve kıymetli maden depo hesapları 335 milyon dolar artışla 25.634 milyon dolar oldu. Yurtiçi yerleşik gerçek kişilerin döviz mevduatı parite etkisinden arındırılmış 548 milyon dolar azalırken, arındırılmamış 425 milyon dolar artarak 126.807 milyon dolar olarak gerçekleşti.



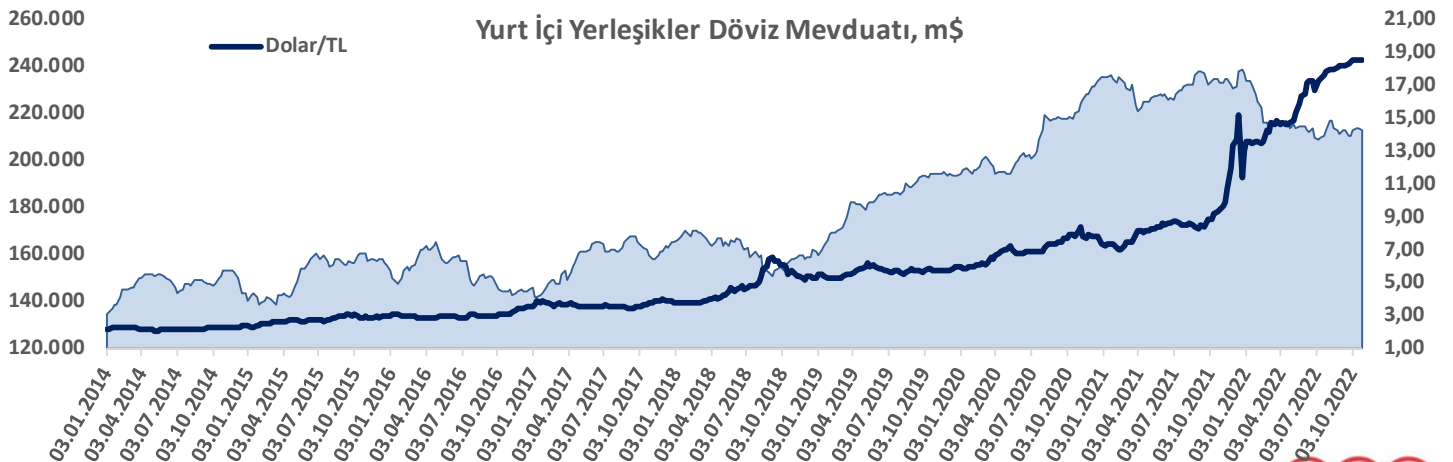
Mevduat Hareketleri

Yurt içi yerleşik tüzel kişilerin önceki haftaya göre dolar cinsinden mevduatları 1.152 milyon dolar azalışla 48.959 milyon dolar, Euro cinsinden mevduatları 1.253 milyon Euro azalışla 34.174 milyon Euro, diğer para cinsinden mevduatları 65 milyon dolar artışla 1.260 milyon dolar ve kıymetli maden depoları 26 milyon dolar artışla 1.661 milyon dolar oldu. Yurtiçi yerleşik tüzel kişilerin döviz mevduatı parite etkisinden arındırılmış 2.325 milyon dolar, arındırılmamış 1.617 milyon dolar azalarak 85.984 milyon dolar olarak gerçekleşti.

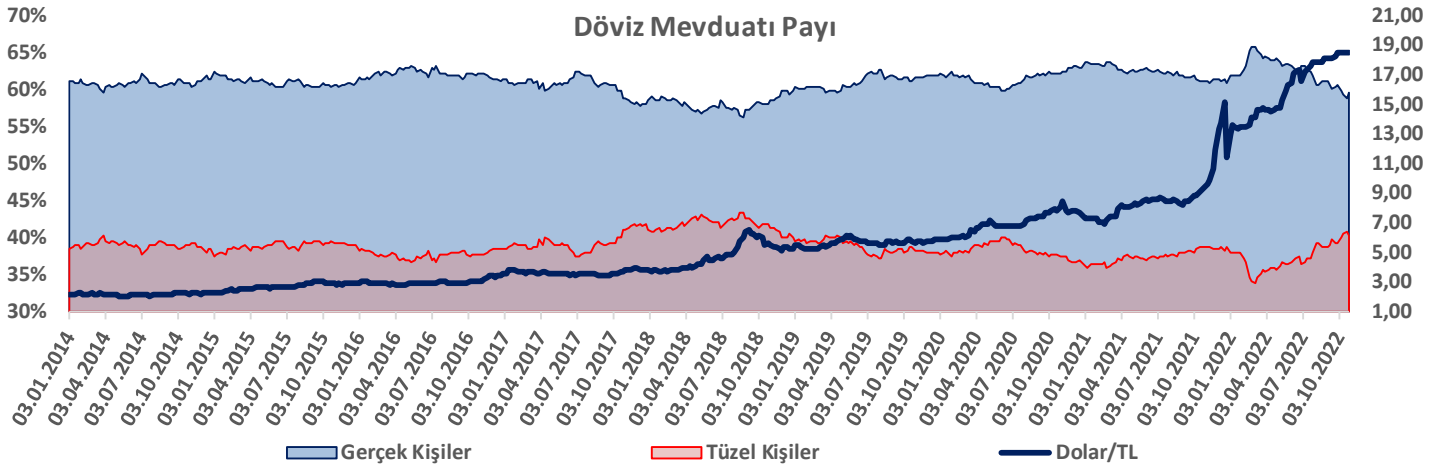
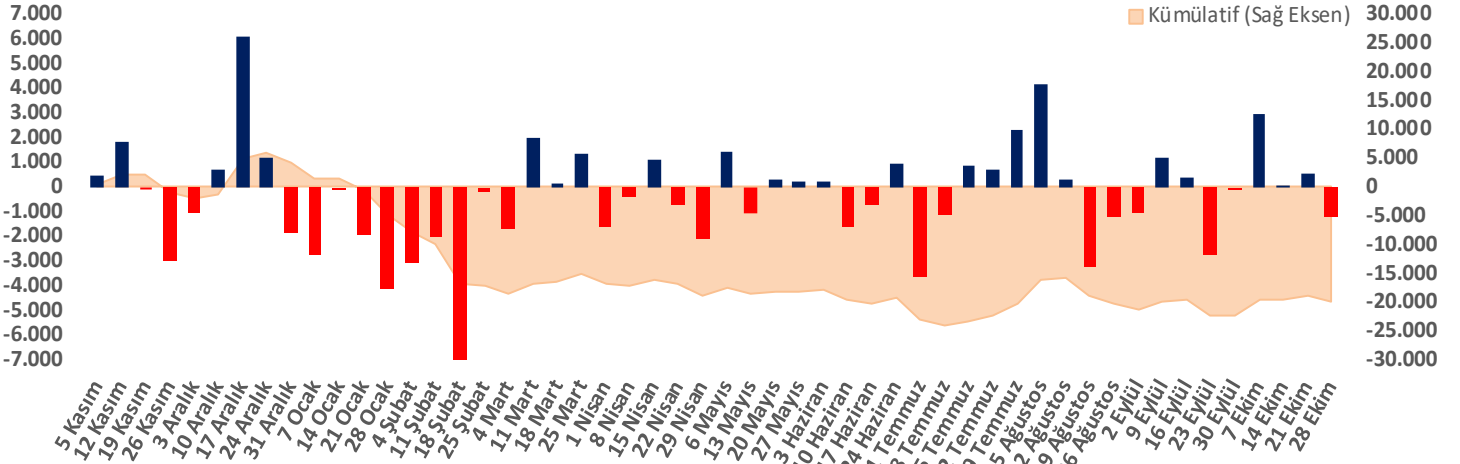


Yurt içi yerleşik gerçek ve tüzel kişilerin toplam döviz mevduatı 28 Ekim ile biten haftada 1.192 milyon dolar azalarak 212.791 milyon dolar olarak gerçekleşti. 21 Ekim kapanışında 18,5687 olan TCMB dolar alış kuru, 28 Ekim tarihinde 18,5865 seviyesine yükseldi. Böylelikle yurt içi yerleşiklerin döviz mevduatının TL karşılığı, 18,0 milyar TL azalarak 3.955,4 milyar TL oldu.

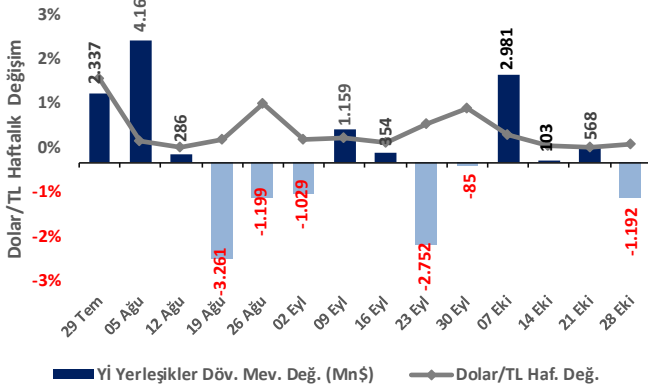
2018 yılı Eylül ayından itibaren yurtiçi yerleşiklerin döviz mevduatının trend olarak artırdığı görülmektedir.



Döviz Mevduatı Haftalık & Kümülatif Değişim (Mn\$)



Yı Yerleşikler Döv. Mev. Değişimi (Mn\$)



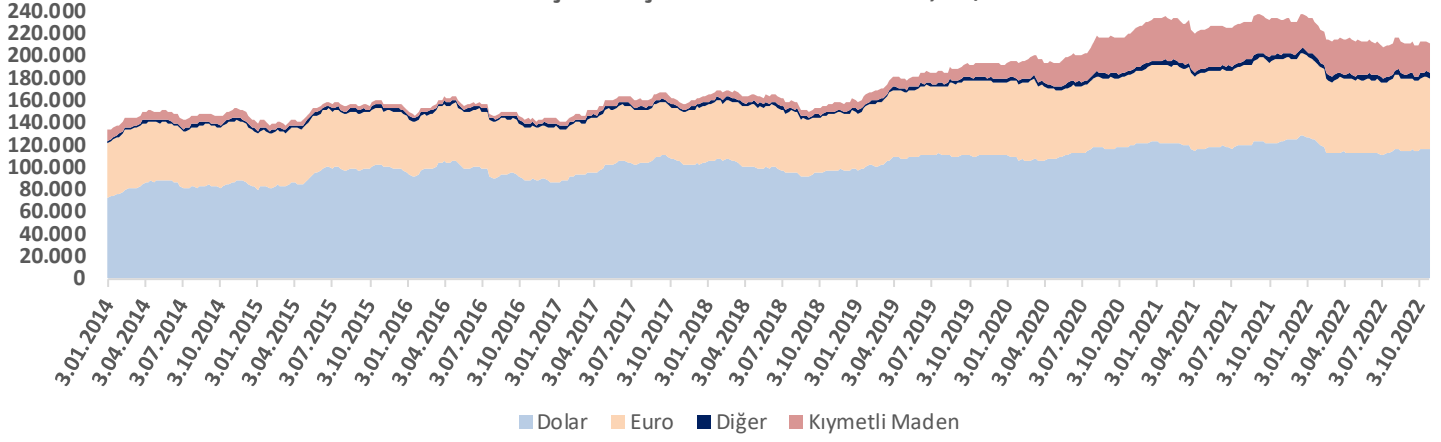
Döviz Mevduatının Toplam Mev. İçindeki Payı



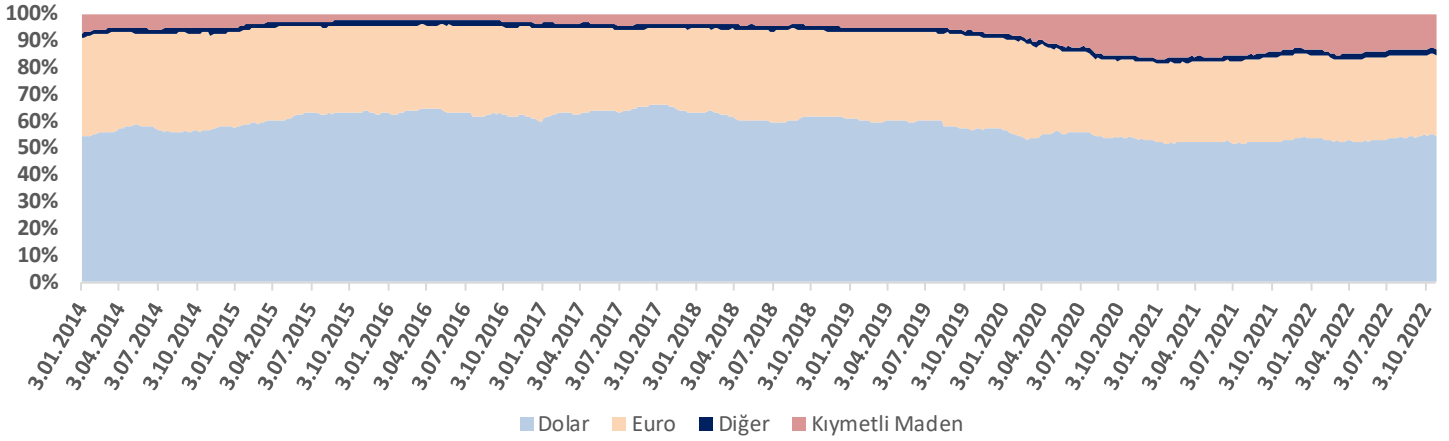
Mevduat Hareketleri

Yurt içi yerleşiklerin önceki haftaya göre dolar cinsinden mevduatları 1.334 milyon dolar azalışla 116.526 milyon dolar, Euro cinsinden mevduatları 1.612 milyon Euro azalışla 64.587 milyon Euro, diğer para cinsinden mevduatları 102 milyon dolar artışla 4.516 milyon dolar ve kıymetli maden depo hesapları 361 milyon dolar artışla 27.295 milyon dolar oldu. Yurtiçi yerleşiklerin toplam döviz mevduatı parite etkisinden arındırılmış 2.873 milyon dolar, arındırılmamış 1.192 milyon dolar azalarak 212.791 milyon dolar olarak gerçekleşti.

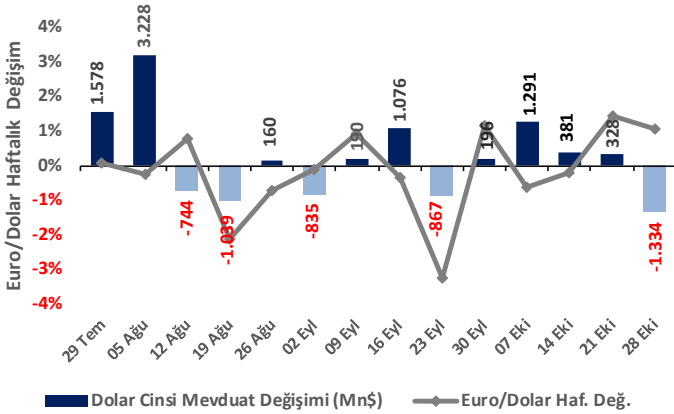
Yurt İçi Yerleşikler Döviz Mevduatı, m\$



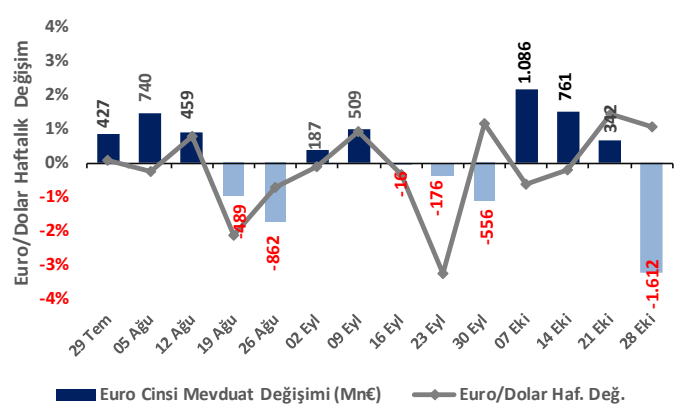
Yurtiçi Yerleşikler Döviz Mevduatı



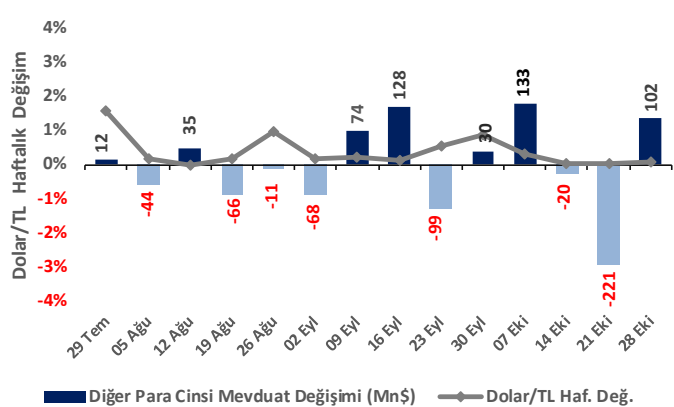
Yı Yerleşikler Dolar Cinsi Mev. Değişimi (Mn\$)



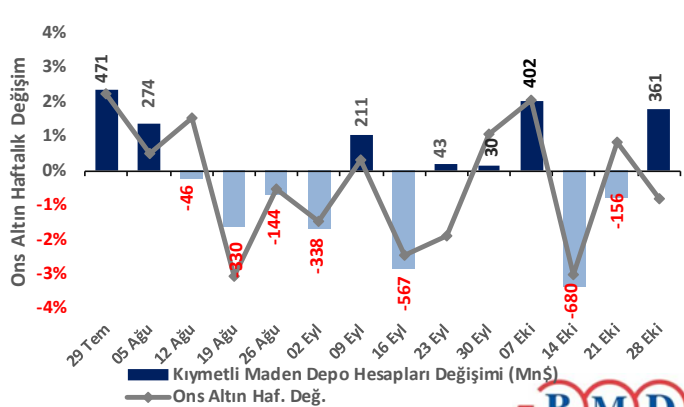
Yı Yerleşikler Euro Cinsi Mev. Değişimi (Mn€)



Yı Yerleşikler Diğer Para Cinsi Mev. Değişimi (Mn\$)

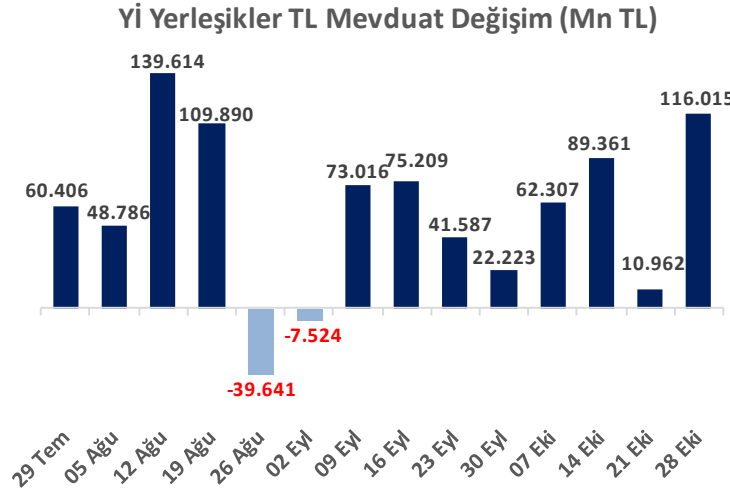
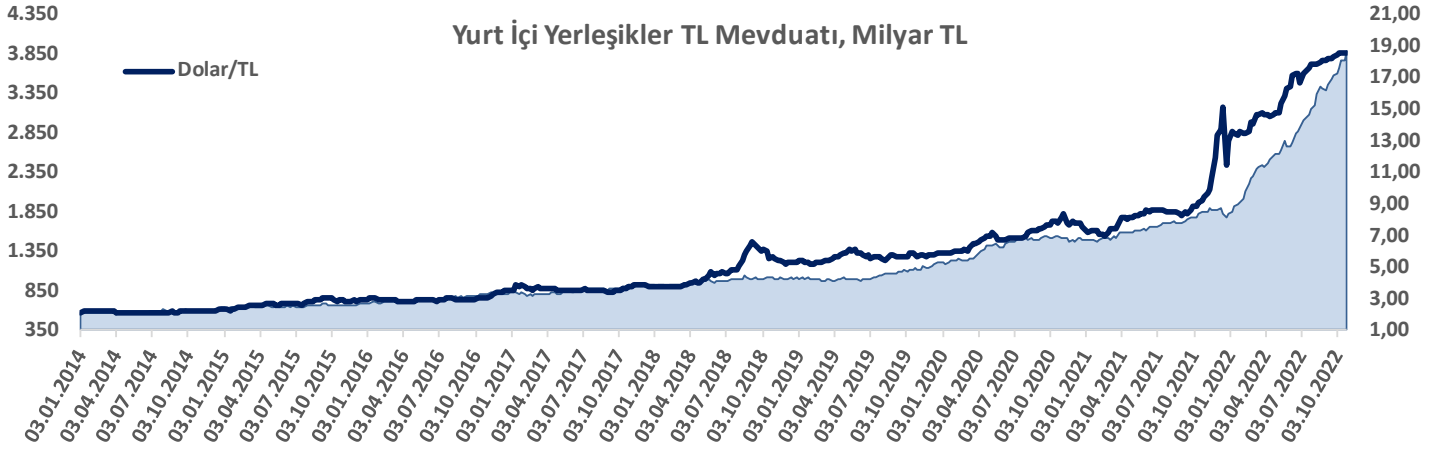


Yı Yerleşikler Kıy. Mad. Depo Hes. Değişimi (Mn\$)

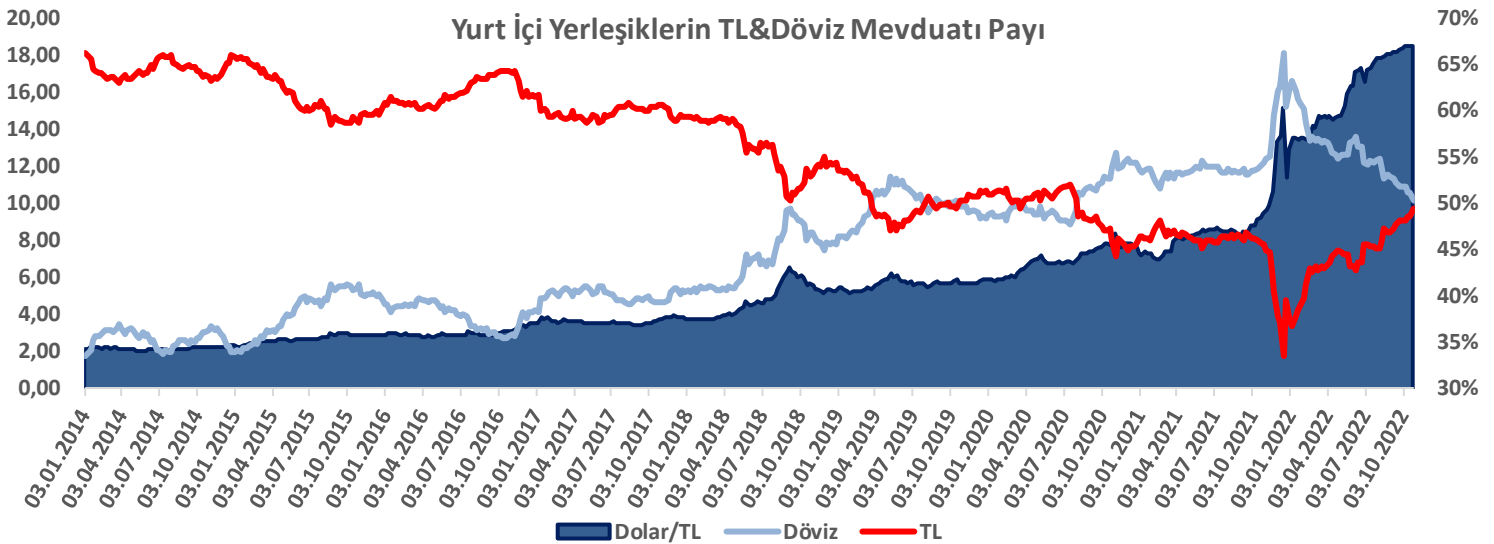


Mevduat Hareketleri

Yurt içi yerleşiklerin TL mevduatı aynı dönemde 116,0 milyar TL artarak 3.892,8 milyar TL olarak gerçekleşti. Böylece 28 Ekim ile biten haftada yurt içinde yerleşik gerçek ve tüzel kişilerin toplam mevduatı içindeki döviz mevduat payı 0,9 puan azalarak 50,4% oldu.



Toplam mevduatlar içindeki döviz payı 2014 yılı başındaki %33 seviyesinden yıllar itibariyle artış göstererek 28 Ekim 2022 itibariyle 50,4%'e yükseldi.



Bizim Menkul Değerler A.Ş.

Araştırma Bölümü

Email : arastirma@bmd.com.tr

Telefon : 0216-547-13-00

Önemli Uyarı

Burada yer alan yatırım bilgi, yorum ve tavsiyeleri yatırım danışmanlığı kapsamında değildir. Yatırım danışmanlığı hizmeti, yetkili kuruluşlar tarafından kişilerin risk ve getiri tercihleri dikkate alınarak kişiye özel sunulmaktadır. Burada yer alan yorum ve tavsiyeler ise genel niteliktedir. Bu tavsiyeler mali durumunuz ile risk ve getiri tercihlerinize uygun olmayabilir. Bu nedenle, sadece burada yer alan bilgilere dayanılarak yatırım kararı verilmesi beklentilerinize uygun sonuçlar doğurmayabilir.

Burada yer alan bilgiler Bizim Menkul Değerler A.Ş. (BMD) tarafından okuyucuyu bilgilendirme amacı ile BMD'nin güvenilir olduğunu düşündüğü yayımlanmış bilgilerden ve veri kaynaklarından derlenerek hazırlanmıştır. Kullanılan bilgilerin hatasızlığı ve/veya eksiksizliği konusunda BMD hiçbir şekilde sorumlu tutulamaz. BMD Araştırma raporları şirket içi ve dışı dağıtım kanalları aracılığıyla tüm BMD müşterilerine eşzamanlı olarak dağıtılmaktadır. Ayrıca, Burada yer alan tahmin, yorum ve tavsiyeler dokümanın yayınlandığı tarih itibarıyla geçerlidir. BMD Araştırma Bölümü daha önce hazırladığı ya da daha sonra hazırlayacağı raporlarda bu raporda sunulan görüş ve tavsiyelerden farklı ya da bu raporda sunulan görüş ve tavsiyelerle çelişen başka raporlar yayınlayabilir. Çelişen fikir ve tavsiyeler bu raporu hazırlayan kişilerden farklı zaman dilimlerine işaret ediyor, farklı analiz yöntemlerini içeriyor ya da farklı varsayımlarda bulunuyor olabilir. Böyle durumlarda, BMD'nin bu raporlardaki tavsiye ve görüşlerle çelişen diğer BMD Araştırma Bölümü raporlarını okuyucunun dikkatine sunma zorunluluğu yoktur. BMD ve ilişkili olduğu firmalar bu raporda adı geçen pay senetlerinde pozisyon sahibi olabilir ve/veya raporun yayınlanma tarihinden sonra işlem yapabilir. Ayrıca yatırımcılar bu raporda adı geçen şirketlerle BMD ve/veya diğer ilişkili firmalarının iş ilişkisi içerisinde olabileceğini kabul ederler.

Bu çalışma kesinlikle tekrar çıkarılmak, çoğaltılmak, kopyalanmak ve/veya okuyucudan başkasına dağıtılmak üzere hazırlanmamıştır ve BMD Araştırma Bölümü'nün izni olmadan kopyalanamaz ve çoğaltılıp dağıtılamaz. Okuyucuların bu raporun içeriğini oluşturan yatırım tavsiyeleri, tahmin ve hedef fiyat değerlemeleri de dahil olmak üzere tüm yorum ve çıkarımların, BMD Araştırma Bölümü'nün izni olmadan başkalarıyla paylaşmaması gerekmektedir. BMD bu araştırma raporunu yayınlamaya, müşterilerine ve gerekli yatırım profesyonellerine dağıtmaya yetkilidir. BMD Araştırma Bölümü gerekli olduğunu düşündüğünde düzenli olarak yatırım tavsiyelerini güncellemekte ve temel analize dayalı araştırma raporları hazırlamaktadır. Bununla birlikte, bu çalışma herhangi bir hisse senedinin veya finansal yatırım enstrümanlarının alımı ya da satımı için BMD ve/veya BMD tarafından direk veya dolaylı olarak kontrol edilen herhangi bir şirket tarafından gönderilmiş bir teklif ya da öneri oluşturmamaktadır. Herhangi bir alım-satım ya da herhangi bir enstrümanın halka arzına talepte bulunma kararı bu çalışmaya değil, arz edilen yatırım aracı ile ilgili kamuya duyurulmuş ve yayınlanmış izahname ve sirkülere dayanmalıdır. BMD ya da herhangi bir BMD çalışanı bu raporun içeriğindeki görüş ve tavsiyelere uyulması sebebiyle doğabilecek doğrudan ya da dolaylı herhangi bir zarar ya da kayıpla ilgili olarak sorumlu tutulamaz.