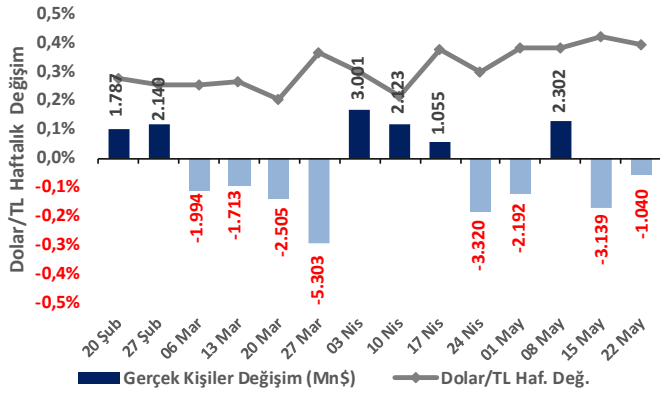


## Yurt İçi Yerleşiklerin Mevduat Hareketleri

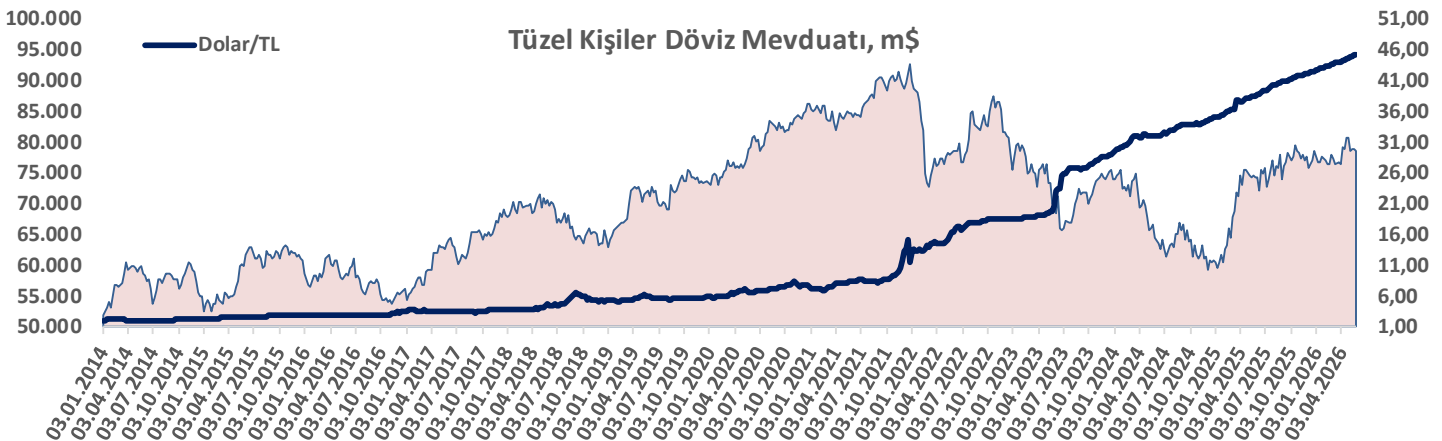
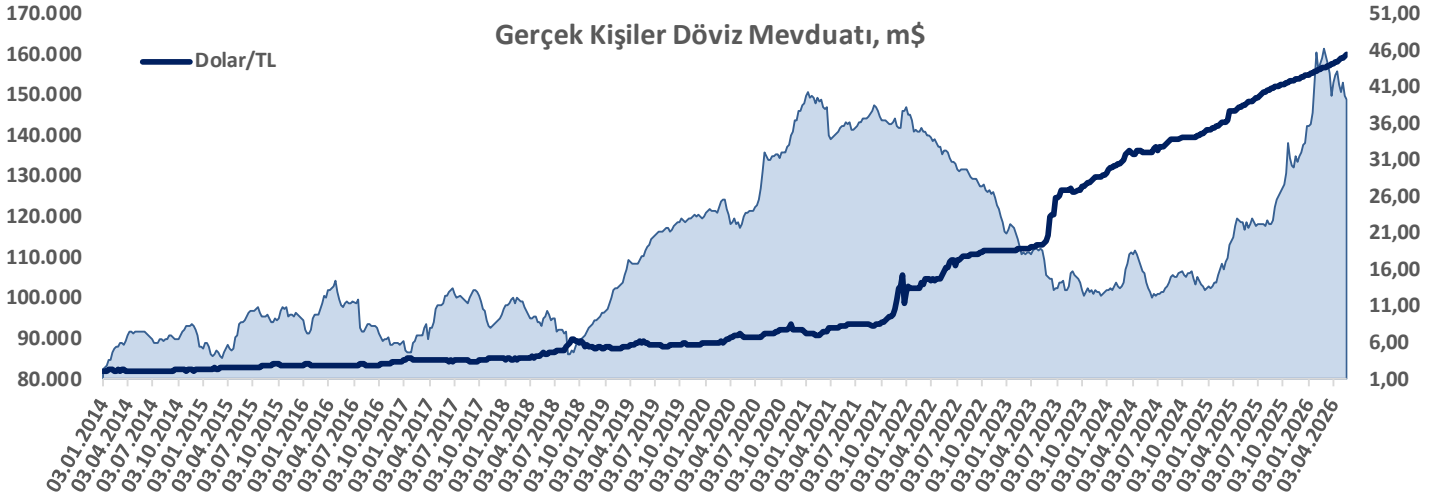
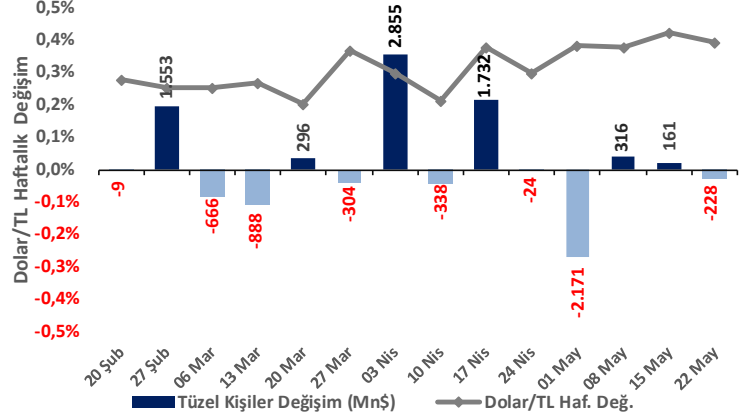
**Yurt içi yerleşik gerçek kişilerin döviz mevduatı 1 milyar dolar azalırken kur korumalı mevduat 0,1 milyon dolar azaldı...**

TCMB tarafından haftalık olarak yayınlanan verilere göre 22 Mayıs ile biten haftada yurt içinde yerleşik gerçek kişilerin döviz mevduatı 1.040 milyon dolar azalarak 148.924 milyon dolara gerilerken, tüzel kişilerin döviz mevduatı 228 milyon dolar azalarak 78.836 milyon dolara geriledi. Kur korumalı mevduat (KKM) hesapları 0,1 milyon dolar azalarak 8 milyon dolar (384 milyon TL) olarak gerçekleşti.

Yı Gerçek Kişiler Döv. Mev. Değişim (Mn\$)

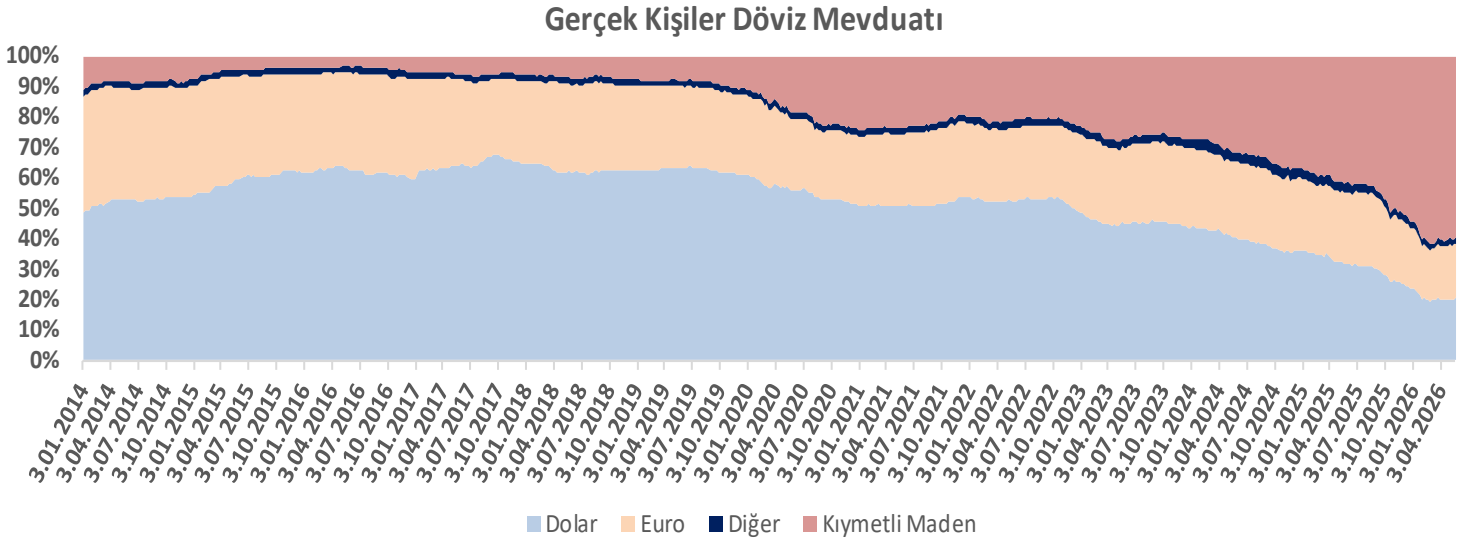
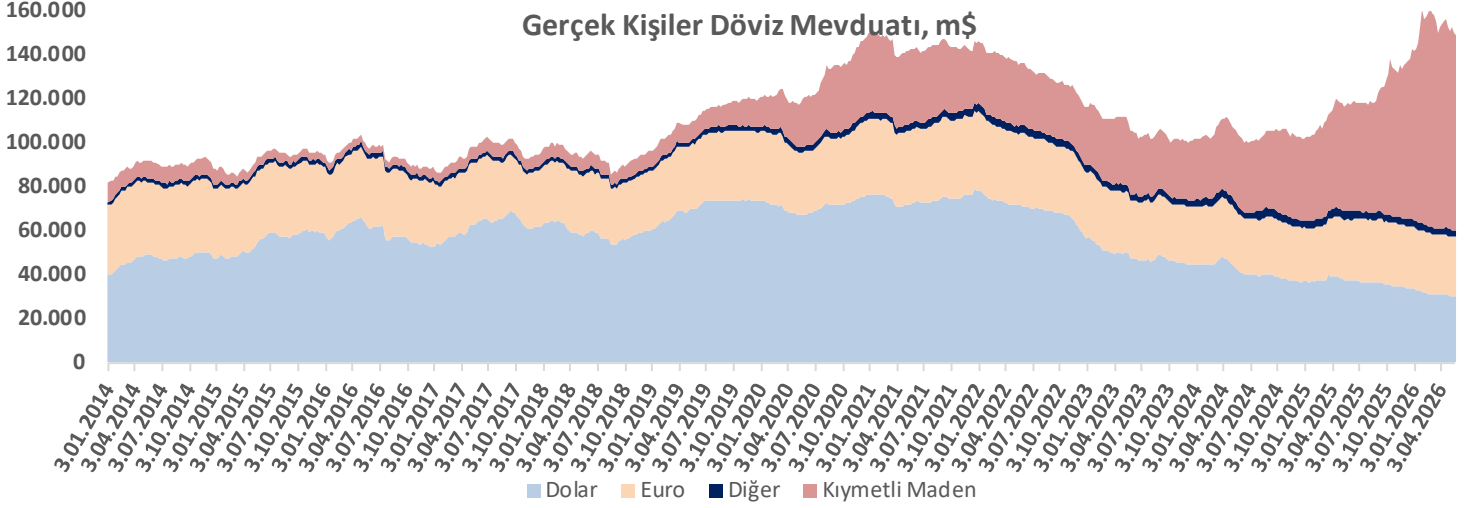


Yı Tüzel Kişiler Döv. Mev. Değişim (Mn\$)



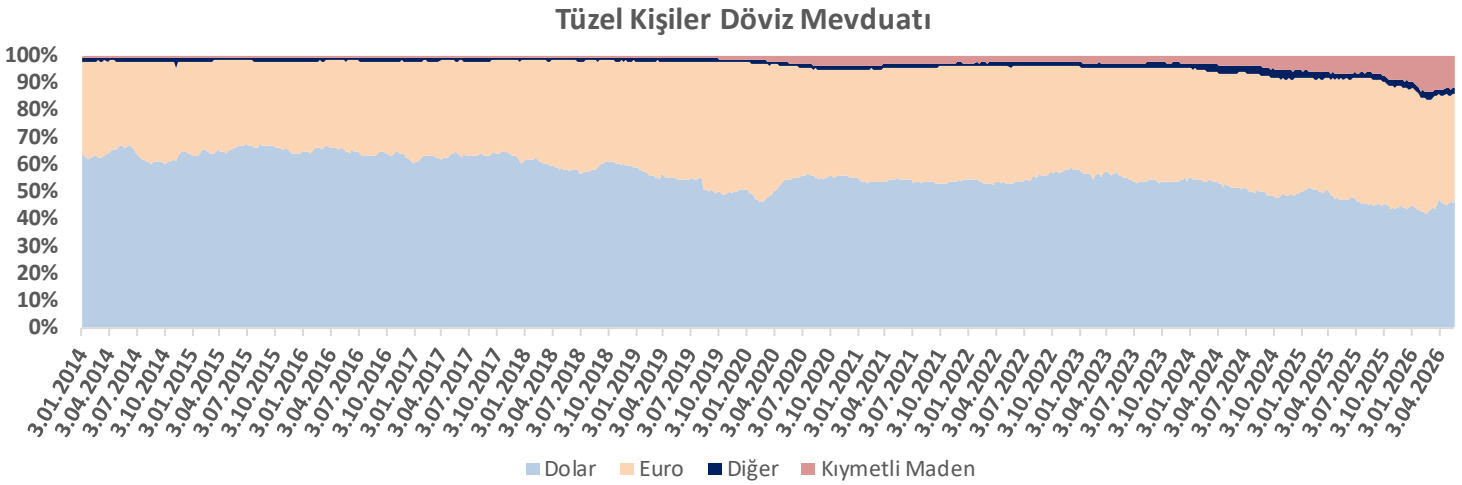
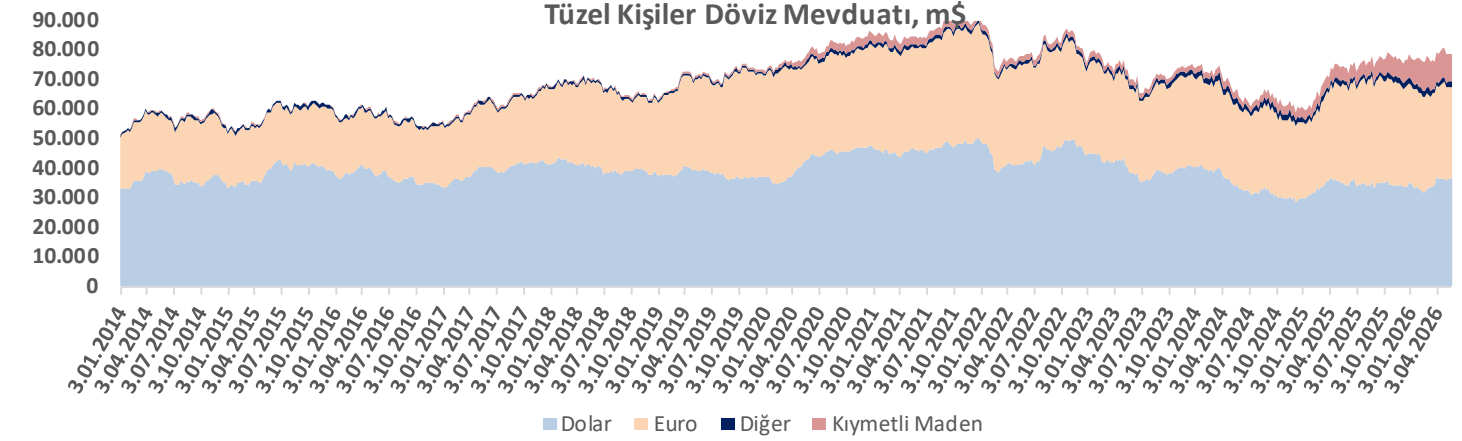
## Mevduat Hareketleri

Yurt içi yerleşik gerçek kişilerin önceki haftaya göre dolar cinsinden mevduatları 43 milyon dolar artışla 30.637 milyon dolar, Euro cinsinden mevduatları 32 milyon dolar artışla 26.602 milyon dolar, diğer para cinsinden mevduatları 23 milyon dolar azalışla 3.169 milyon dolar ve kıymetli maden depo hesapları 1.092 milyon dolar azalışla 88.516 milyon dolar oldu. Yurtiçi yerleşik gerçek kişilerin döviz mevduatı parite etkisinden arındırılmış 359 milyon dolar artarken, arındırılmamış 1.040 milyon dolar azalarak 148.924 milyon dolar olarak gerçekleşti.



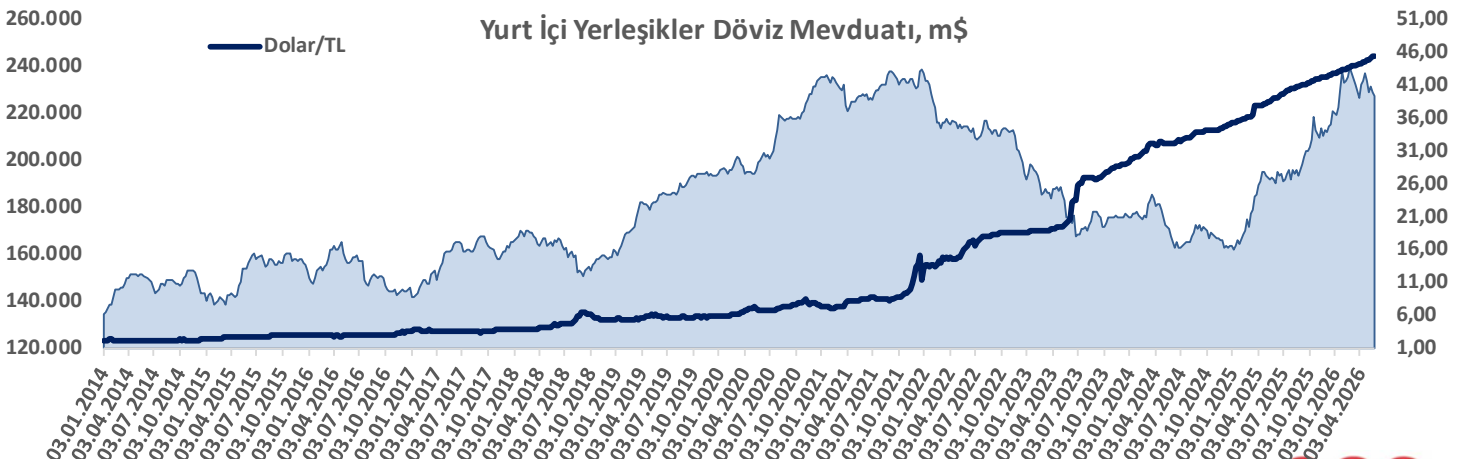
## Mevduat Hareketleri

Yurt içi yerleşik tüzel kişilerin önceki haftaya göre dolar cinsinden mevduatları 697 milyon dolar artışla 37.135 milyon dolar, Euro cinsinden mevduatları 719 milyon dolar azalışla 30.763 milyon dolar, diğer para cinsinden mevduatları 113 milyon dolar azalışla 1.729 milyon dolar ve kıymetli maden depo hesapları 94 milyon dolar azalışla 9.208 milyon dolar oldu. Yurtiçi yerleşik tüzel kişilerin döviz mevduatı parite etkisinden arındırılmış 26 milyon dolar azalışla, arındırılmamış 228 milyon dolar azalarak 78.836 milyon dolar olarak gerçekleşti.

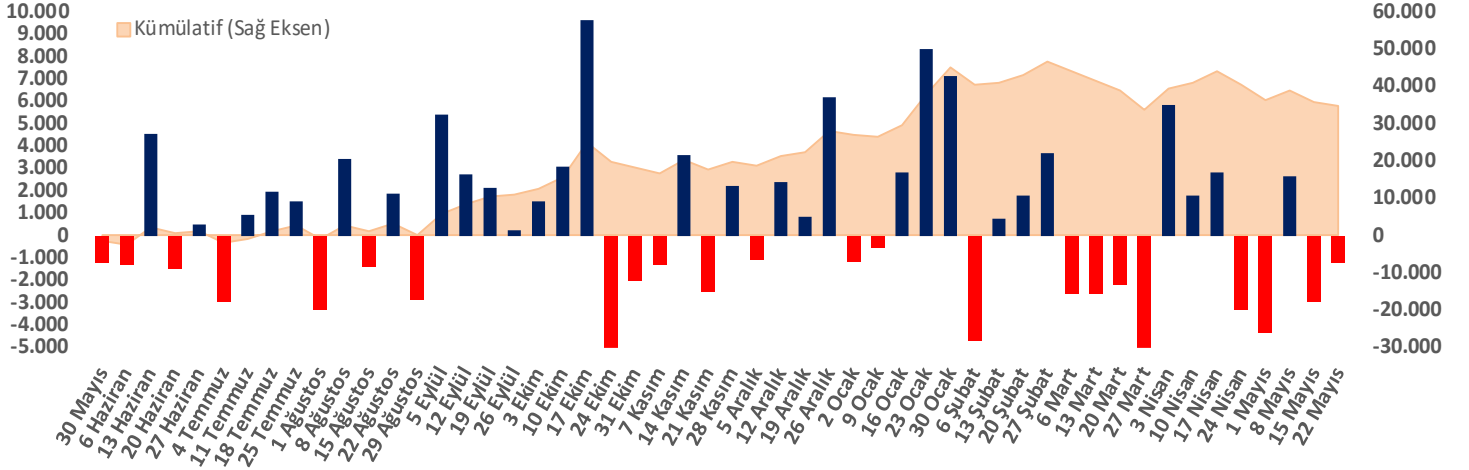


Yurt içi yerleşik gerçek ve tüzel kişilerin toplam döviz mevduatı 22 Mayıs ile biten haftada 1.269 milyon dolar azalarak 227.760 milyon dolar olarak gerçekleşti. 15 Mayıs kapanışında 45,3482 olan TCMB dolar alış kuru, 22 Mayıs tarihinde 45,5277 seviyesine yükseldi. Böylelikle yurt içi yerleşiklerin döviz mevduatının TL karşılığı, 17,6 milyar TL azalarak 10.354,7 milyar TL oldu.

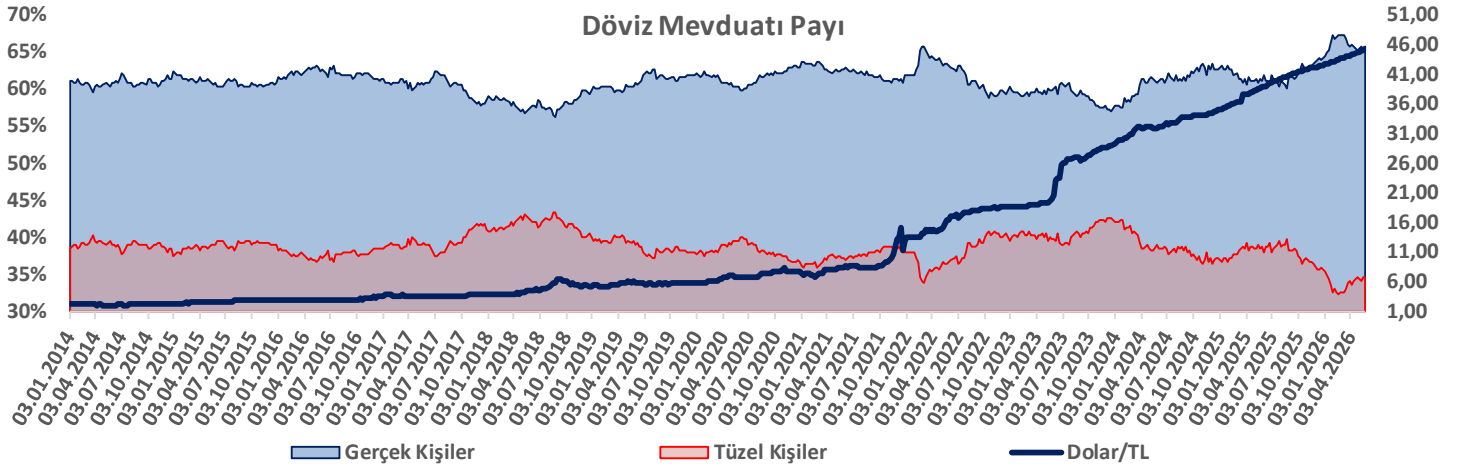
2025 yılı Ocak ayından itibaren yurtiçi yerleşiklerin döviz mevduatının trend olarak arttığı görülmektedir.



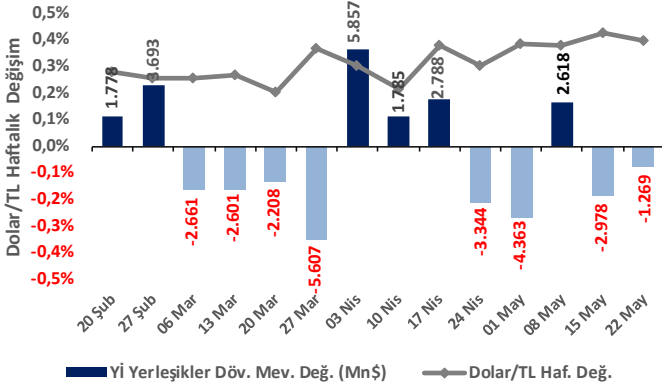
Döviz Mevduatı Haftalık&Kümülatif Değişim (Mn\$)



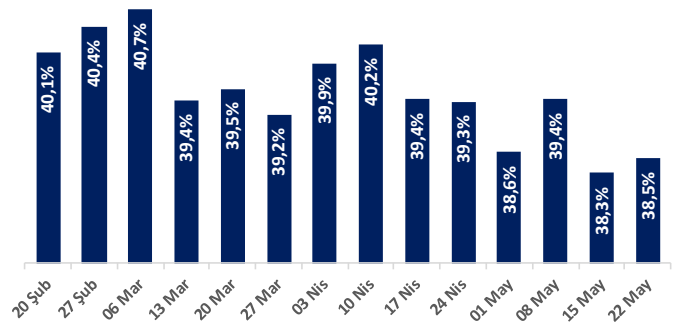
Döviz Mevduatı Payı



Yı Yerleşikler Döv. Mev. Değişimi (Mn\$)



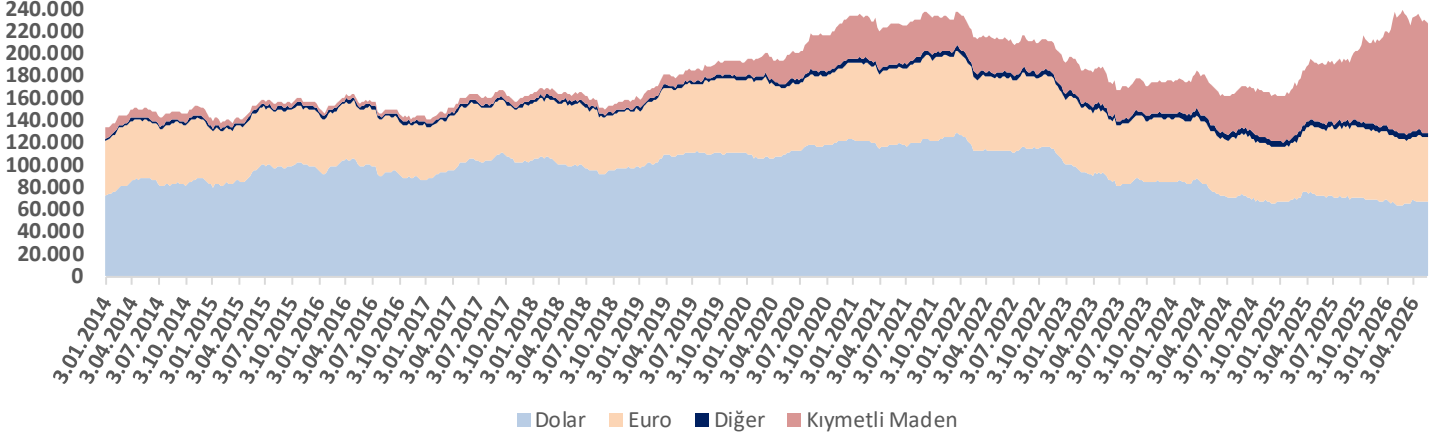
Döviz Mevduatının Toplam Mev. İçindeki Payı



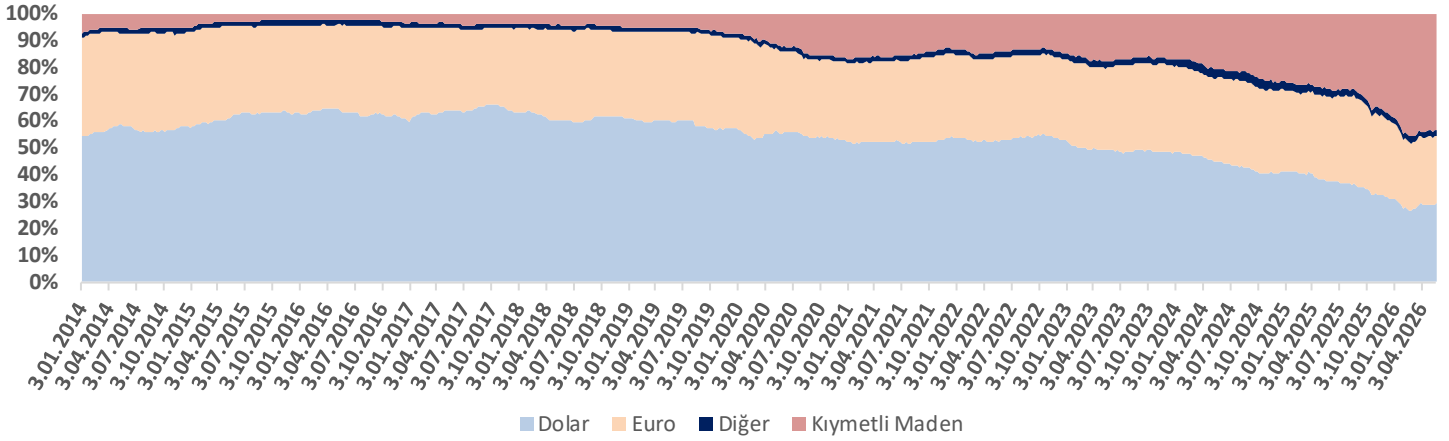
## Mevduat Hareketleri

Yurt içi yerleşiklerin önceki haftaya göre dolar cinsinden mevduatları 740 milyon dolar artışla 67.772 milyon dolar, Euro cinsinden mevduatları 687 milyon dolar azalışla 57.365 milyon dolar, diğer para cinsinden mevduatları 136 milyon dolar azalışla 4.898 milyon dolar ve kıymetli maden depo hesapları 1.186 milyon dolar azalışla 97.724 milyon dolar oldu. Yurtdışı yerleşiklerin toplam döviz mevduatı parite etkisinden arındırılmış 333 milyon dolar artarken, arındırılmamış 1.269 milyon dolar azalarak 227.760 milyon dolar olarak gerçekleşti.

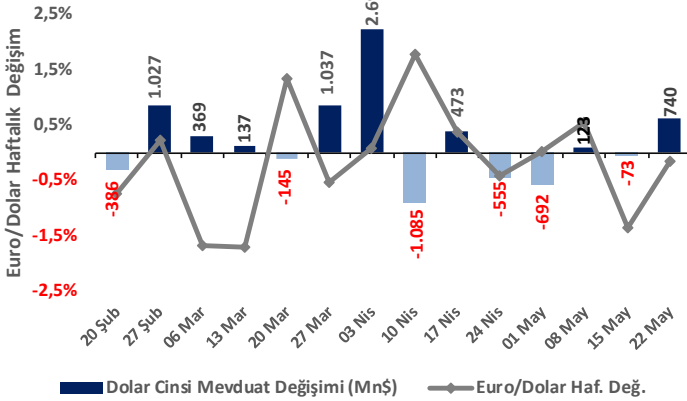
### Yurt İçi Yerleşikler Döviz Mevduatı, m\$



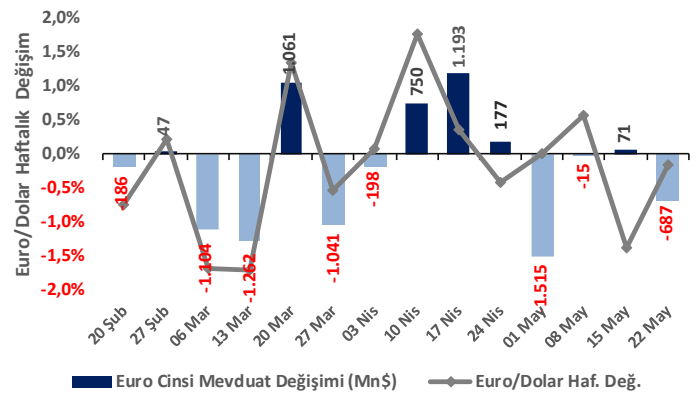
### Yurtdışı Yerleşikler Döviz Mevduatı



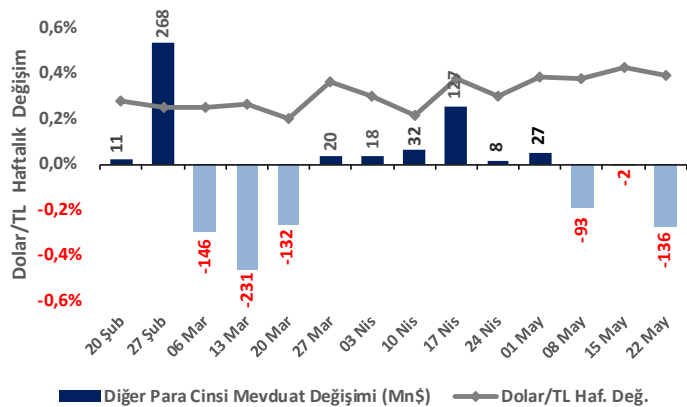
### Yı Yerleşikler Dolar Cinsi Mev. Değişimi (Mn\$)



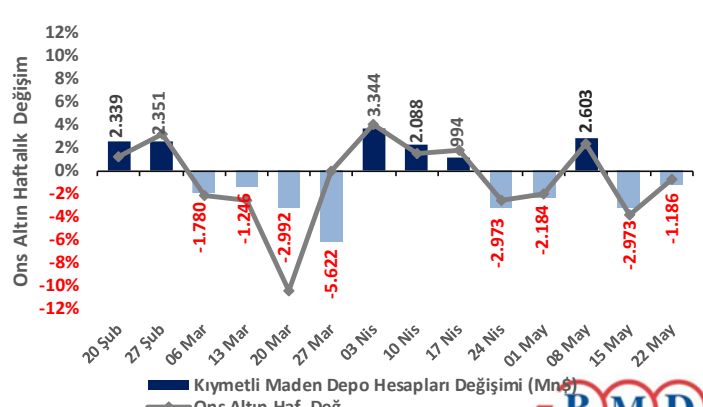
### Yı Yerleşikler Euro Cinsi Mev. Değişimi (Mn\$)



### Yı Yerleşikler Diğer Para Cinsi Mev. Değişimi (Mn\$)

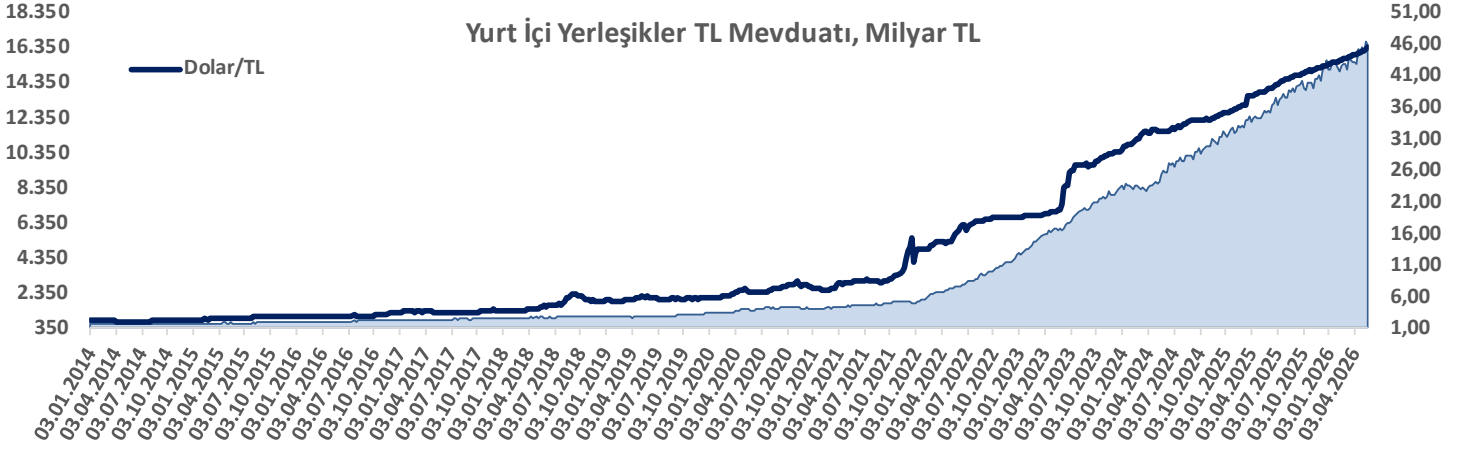


### Yı Yerleşikler Kıy. Mad. Depo Hes. Değişimi (Mn\$)

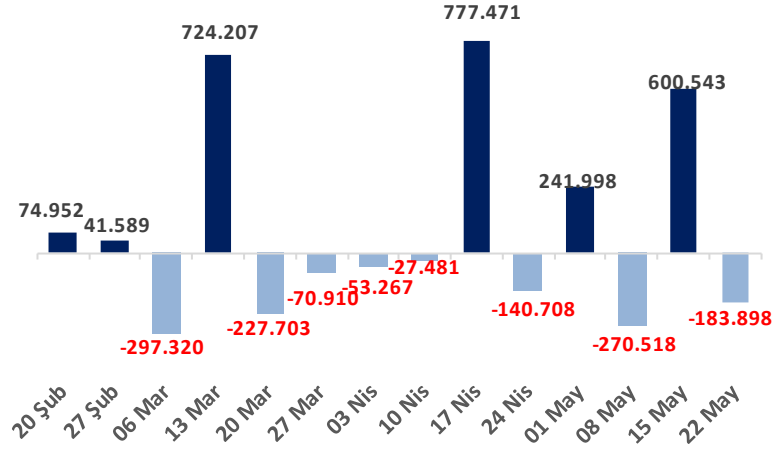


## Mevduat Hareketleri

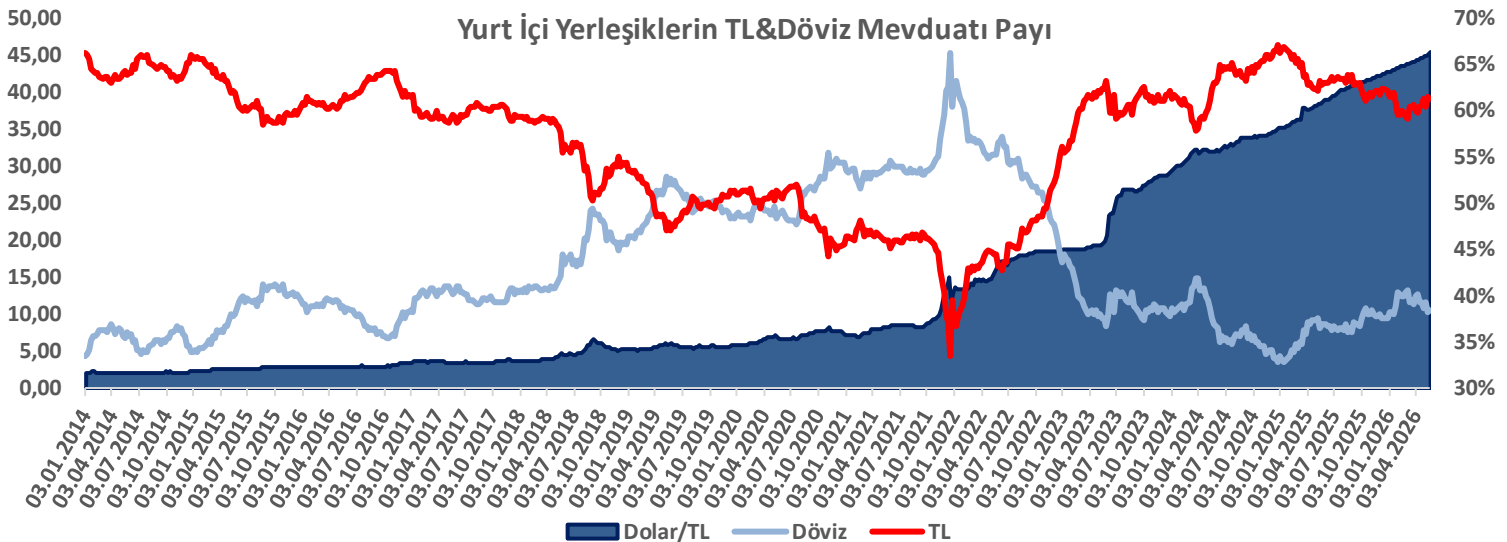
Yurt içi yerleşiklerin TL mevduatı aynı dönemde 183,9 milyar TL azalarak 16.518,6 milyar TL olarak gerçekleşti. Böylece 22 Mayıs ile biten haftada yurt içinde yerleşik gerçek ve tüzel kişilerin toplam mevduatı içindeki döviz mevduatı payı 0,2 puan artarak 38,5% oldu.



## Yı Yerleşikler TL Mevduat Değişim (Mn TL)



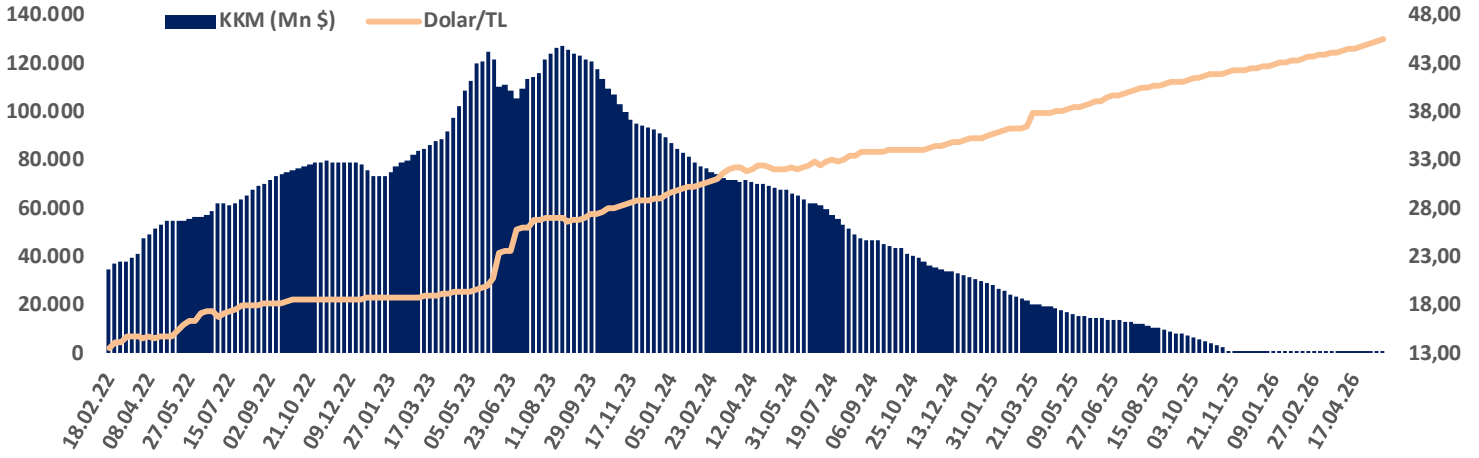
Toplam mevduatlar içindeki döviz payı 2014 yılı başındaki %33 seviyesinden yıllar itibariyle artış göstererek 17 Aralık 2021 haftasında %66,4 seviyesine kadar yükselirken 22 Mayıs 2026 itibariyle 38,5%'e geriledi.



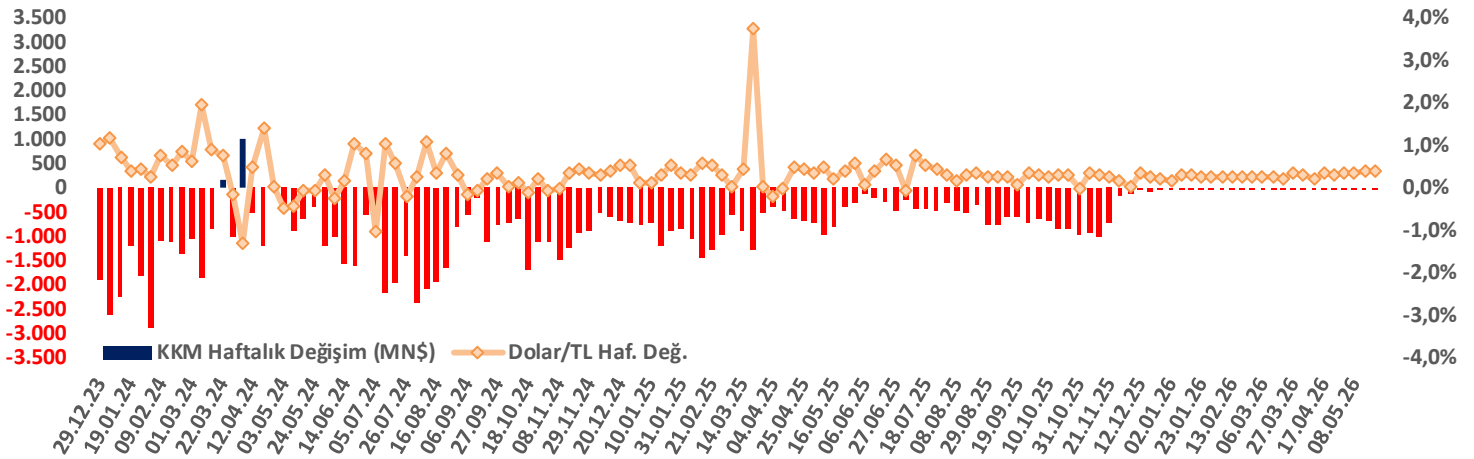
## Mevduat Hareketleri

Bankacılık Düzenleme ve Denetleme Kurumu (BDDK) tarafından haftalık olarak yayınlanan verilere göre 22 Mayıs ile biten haftada kur korumalı mevduat (KKM) hesapları dolar bazında bakıldığında 0,1 milyon dolar azalarak 8 milyon dolar ve TL bazında 5 milyon TL azalarak 384 milyon TL oldu.

### Kur Korumalı Mevduat (Mn\$)&Dolar/TL



### Kur Korumalı Mevduat (Mn\$)&Dolar/TL Haftalık Değişim



**Bizim Menkul Değerler A.Ş.**

**Araştırma Bölümü**

**Email : arastirma@bmd.com.tr**

**Telefon : 0216-547-13-00**

### Önemli Uyarı

Burada yer alan yatırım bilgi, yorum ve tavsiyeleri yatırım danışmanlığı kapsamında değildir. Yatırım danışmanlığı hizmeti, yetkili kuruluşlar tarafından kişilerin risk ve getiri tercihleri dikkate alınarak kişiye özel sunulmaktadır. Burada yer alan yorum ve tavsiyeler ise genel niteliktedir. Bu tavsiyeler mali durumunuz ile risk ve getiri tercihlerinize uygun olmayabilir. Bu nedenle, sadece burada yer alan bilgilere dayanılarak yatırım kararı verilmesi beklentilerinize uygun sonuçlar doğurmayabilir.

Burada yer alan bilgiler Bizim Menkul Değerler A.Ş. (BMD) tarafından okuyucuyu bilgilendirme amacı ile BMD'nin güvenilir olduğu düşünüldüğü yayımlanmış bilgilerden ve veri kaynaklarından derlenerek hazırlanmıştır. Kullanılan bilgilerin hatasızlığı ve/veya eksiksizliği konusunda BMD hiçbir şekilde sorumlu tutulamaz. BMD Araştırma raporları şirket içi ve dışı dağıtım kanalları aracılığıyla tüm BMD müşterilerine eşzamanlı olarak dağıtılmaktadır. Ayrıca, Burada yer alan tahmin, yorum ve tavsiyeler dokümanın yayınlandığı tarih itibarıyla geçerlidir. BMD Araştırma Bölümü daha önce hazırladığı ya da daha sonra hazırlayacağı raporlarda bu raporda sunulan görüş ve tavsiyelerden farklı ya da bu raporda sunulan görüş ve tavsiyelerle çelişen başka raporlar yayımlayabilir. Çelişen fikir ve tavsiyeler bu raporu hazırlayan kişilerden farklı zaman dilimlerine işaret ediyor, farklı analiz yöntemlerini içeriyor ya da farklı varsayımlarda bulunuyor olabilir. Böyle durumlarda, BMD'nin bu raporlardaki tavsiye ve görüşlerle çelişen diğer BMD Araştırma Bölümü raporlarını okuyucunun dikkatine sunma zorunluluğu yoktur. BMD ve ilişkili olduğu firmalar bu raporda adı geçen pay senetlerinde pozisyon sahibi olabilir ve/veya raporun yayınlanma tarihinden sonra işlem yapabilir. Ayrıca yatırımcılar bu raporda adı geçen şirketlerle BMD ve/veya diğer ilişkili firmalarının iş ilişkisi içerisinde olabileceğini kabul ederler.

Bu çalışma kesinlikle tekrar çıkarılmak, çoğaltılmak, kopyalanmak ve/veya okuyucudan başkasına dağıtılmak üzere hazırlanmamıştır ve BMD Araştırma Bölümü'nün izni olmadan kopyalanamaz ve çoğaltılıp dağıtılamaz. Okuyucuların bu raporun içeriğini oluşturan yatırım tavsiyeleri, tahmin ve hedef fiyat değerlemeleri de dahil olmak üzere tüm yorum ve çıkarımların, BMD Araştırma Bölümü'nün izni olmadan başkalarıyla paylaşmaması gerekmektedir. BMD bu araştırma raporunu yayınlamaya, müşterilerine ve gerekli yatırım profesyonellerine dağıtmaya yetkilidir. BMD Araştırma Bölümü gerekli olduğunu düşündüğünde düzenli olarak yatırım tavsiyelerini güncellemekte ve temel analize dayalı araştırma raporları hazırlamaktadır. Bununla birlikte, bu çalışma herhangi bir hisse senedinin veya finansal yatırım enstrümanlarının alımı ya da satımı için BMD ve/veya BMD tarafından direk veya dolaylı olarak kontrol edilen herhangi bir şirket tarafından gönderilmiş bir teklif ya da öneri oluşturmamaktadır. Herhangi bir alım-satım ya da herhangi bir enstrümanın halka arzına talepte bulunma kararı bu çalışmaya değil, arz edilen yatırım aracı ile ilgili kamuya duyurulmuş ve yayınlanmış izahname ve sirkülere dayanmalıdır. BMD ya da herhangi bir BMD çalışanı bu raporun içeriğindeki görüş ve tavsiyelere uyulması sebebiyle doğabilecek doğrudan ya da dolaylı herhangi bir zarar ya da kayıpla ilgili olarak sorumlu tutulamaz.