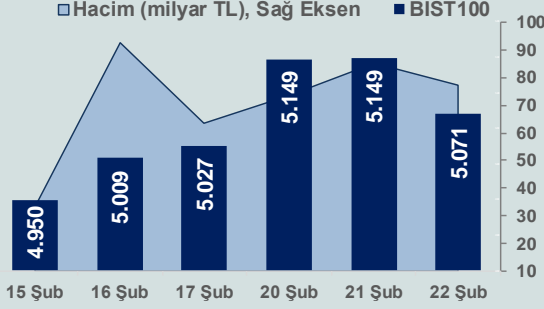


# Bizim Günlük

23 Şubat 2023 Perşembe

Günlük Bülten

Periyodik Raporlar



## BİST Verileri

BIST-100 Piyasa Değeri (milyar \$)	217,5
BIST-100 Piyasa Değeri (milyar TL)	4.099,4
BIST-100 İşlem Hacmi (milyar \$)	4,1
BIST-100 İşlem Hacmi (milyar TL)	77,3
<b>BIST-100 F/K Cari</b>	<b>5,81</b>
<b>Yabancı Payı %</b>	<b>29,0</b>

Endeksler	Kapanış	Günlük	YBB
BIST-30 (TL)	5.613,60	-1,96%	-5,57%
BIST-100 (TL)	5.071,41	-1,51%	-7,95%
BIST-30 (\$)	297,86	-1,97%	-6,32%
BIST-100 (\$)	269,09	-1,53%	-8,68%
BIST-Banka Endeksi	4.111,49	1,10%	-18,22%
BIST-Mali Endeksi	4.604,79	-0,82%	-14,55%
BIST-Sinai Endeksi	8.607,37	-3,39%	-3,33%
En Yüksek Hacim	Hacim (mTL)	Günlük	
EREGL	8.391	-8,7%	
KRDMD	4.713	-10,0%	
THYAO	4.053	-0,8%	
EKGYO	3.430	-10,0%	
OYAKC	3.273	3,6%	
ENKAI	3.074	5,9%	

YÜKSELENLER		DÜŞENLER	
SEGYO	10,0%	RODRG	10,0%
KLSYN	10,0%	AKCNS	10,0%
ULUSE	10,0%	AFYON	10,0%
CANTE	10,0%	KONYA	10,0%
KAPLM	10,0%	TUCLK	10,0%
BARMA	10,0%	MRSHL	10,0%
VKING	10,0%	KRDMA	10,0%
PEGYO	10,0%	KUTPO	10,0%
SDTR	10,0%	BMSCH	10,0%
BNTAS	9,9%	CMBTN	10,0%
VANGD	9,8%	NUHCM	10,0%
ASTOR	7,5%	CUSAN	10,0%
FORMT	6,6%	GOLTS	10,0%
ISDMR	6,5%	IZMDC	10,0%
ISSEN	6,2%	BTCIM	10,0%
ENKAI	5,9%	CIMSA	10,0%
RYGYO	5,7%	KRDMD	10,0%
KONTR	5,7%	EKGYO	10,0%
YYLGD	5,7%	NIBAS	10,0%
MANAS	5,5%	BSOKE	10,0%

## Haftalık Piyasa Takvimi

13:00	Euro Bölgesi	Tüketici Fiyat Endeksi
14:00	Türkiye	TCMB, Faiz Kararı
16:30	ABD	GSYH
16:30	ABD	İşsizlik Başvuruları
16:30	ABD	DoE Petrol Stokları(Varil)

## BİST Veri Bankası

## Şirket Karları

## Strateji Raporu

## PİYASALARA ANALİTİK BAKIŞ

### Dün Ne Oldu...

Güne pozitif başlamasına rağmen seans genelinde satıcı bir seyir izleyen BİST100 Endeksi, %1,51 kayıpla 5.071,41 puandan günü tamamladı. Bankacılık Endeksi %1,10 değer kazanırken, Sınai Endeks %3,39 değer kaybetti. Türkiye 2 yıllık tahvil faizi bir önceki kapanışa göre 14 baz puan azalarak %10,68 seviyesine gerilerken, 10 yıllık tahvil faizi 9 baz puan artarak %10,58 seviyesinden günü tamamladı. Dolar/TL 18,80-18,91 aralığında hareket ederken, 20,09'lu seviyelerden güne başlayan Euro/TL, gün içinde 20,40 sınırını aştı. Türkiye'nin dolar bazlı 5 yıl vadeli CDS oranı 577,1 seviyesinden işlem gördü.

TÜİK verilerine göre mevsim etkilerinden arındırılmış güven endeksi Şubat ayında bir önceki aya göre; hizmet sektöründe %2,2, perakende ticaret sektöründe %2,4 ve inşaat sektöründe %3,6 azaldı.

TCMB verilerine göre imalat sanayi genelinde mevsimsel etkilerden arındırılmış kapasite kullanım oranı, Şubat ayında bir önceki aya göre 0,1 puan azalarak %75,7 olarak gerçekleşti. Reel kesim güven endeksi ise bir önceki aya göre 1,0 puan azalarak 102,4 oldu.

ABD Borsaları pozitif başladıkları günü karışık seyrile tamamladı. Kapanışta Dow Jones Endeksi, %0,26 azalarak 33.045, S&P500 Endeksi %0,16 azalışla 3.991 puana gerilerken, Nasdaq Endeksi %0,13 artarak 11.507 puana yükseldi. Avrupa Borsaları Almanya hariç günü düşüşle kapattı.

ABD Merkez Bankası (Fed), 31 Ocak-1 Şubat 2023 tarihlerinde düzenlenen son toplantısına ilişkin tutanaklara göre katılımcılar, gelen verilerin enflasyonun %2'ye doğru devamlı bir düşüş eğiliminde olduğuna dair güven verene kadar kısıtlayıcı politikanın sürdürülmesi gerektiğini ve bunun biraz zaman alabileceğini belirtti.

Almanya'da Ocak ayında tüketici fiyat endeksi aylık %1 artarken, yıllık enflasyon %8,7 oldu.

St. Louis Fed Başkanı Bullard, ABD ekonomisinin piyasaların öngördüğünden daha dayanıklı olduğunu belirterek faiz artışlarının devam etmesi gerektiğini söyledi ve faizlerin %5,375'e ulaşabileceği tahminini yaptı.

### Bugün Ne Bekliyoruz...

Yeni güne başlarken Asya Borsalarında karışık bir seyir izleniyor. Dow Jones vadeli endeksi %0,28 artıda. Dolar/TL 18,87, Euro/TL 20,06 seviyelerinden işlem görüyor. Dolar endeksi 104,4 seviyesinde bulunurken, Euro/Dolar paritesi 1,0620 sınırında. Brent tipi petrol 80,8 dolardan, altının onsu 1.830 dolardan ve gramı ise 1.110,7 liradan alıcı buluyor.

Bugün yurt içinde TCMB'nin faiz kararı ön plana çıkıyor. Yurt dışında ise Euro Bölgesi'nde enflasyon ve ABD'de büyüme verileri takip edilecek.

### Uzun Vadede Ne Bekliyoruz...

**5,81x olan BİST100 cari F/K** çarpanı **7,7x olan 5 yıllık ortalamasına** göre **%24,5 iskontolu**. Türkiye özelinde 2018 ve 2019 yılında artan piyasa volatilitésinin azalmasıyla Borsa İstanbul son dönemde önemli bir ralli yaparak rekor tazelemesine rağmen koronavirüs ve petrol fiyatlarındaki hareketler nedeniyle uluslararası endekslere paralel şekilde 2017 yılından beri en düşük seviyelerini de gördü. Mevcut çarpandaki iskontoya rağmen önümüzdeki dönem için belirsizliklerin artıyor olması BİST için aşağı yönlü riskleri artırabilir.

**Ocak ayında %6,65 artan TÜFE'nin Şubat 2023 tarihli TCMB piyasa katılımcıları anketine göre; Şubat ayında %3,01, Mart ayında %2,70, 2023 yılı sonunda %35,76 ve 12 ay sonrasında %30,75 artması** beklenmektedir. Yine aynı ankette Dolar/TL'nin 2023 sonunda **22,84**, 12 ay sonrasında ise **23,10** olması öngörülmektedir. Cari dengenin 2023 sonunda **30,6** milyar dolar, 2024 yılında ise **21,6** milyar dolar **açık** vermesi beklenmektedir. GSYH büyümesinin 2023 ve 2024'te sırasıyla **%3,6** ve **%4,5** olacağı öngörülmektedir. TCMB haftalık repo faizinin cari ay sonunda **%9,00**, 3 ay sonrasında **%9,00** ve 12 ay sonrasında ise **%13,94** olması beklenmektedir.

### Şirket Haberleri

#### Sasa Polyester Sanayi A.Ş. (SASA; Haberin etkisi: Negatif)

Şirket'in 06.02.2023 sabahından itibaren, önce Kahramanmaraş ve ardından 20.02.2023 tarihinde Hatay'da meydana gelen depremler ve artçı sarsıntılar sonrasında, üretim birimlerinde hasar ya da üretimde ve sevkiyatta aksamaya yol açan herhangi bir olumsuzluk meydana gelmemiş olmakla birlikte; üretim hattının güvenliğinin sağlanması ve böylece tedarikin sürdürülebilirlik ilkesi doğrultusunda devam edebilmesi için DMT (dimetil tereftalat) üretim hattının ayrıntılı bir şekilde incelenmesi ve gerek görülen noktalarda en uygun şekilde bakım ve/veya gerekirse değişiklik yapılması zorunluluğu doğmuştur. Bu sebeple 22 Şubat 2023 itibarıyla DMT hattında üretime ara verilmesine karar verilmiştir. Gerekli incelemelerin ve olası bakım çalışmalarının yaklaşık 1 ay içerisinde tamamlanması beklenmektedir.

# Bizim Günlük

Borsalar	Kapanış	Günlük	YBB	365Gün
ABD-DJ IND.	33.045	-0,3%	-0,3%	-1,6%
ABD-S&P 500	3.991	-0,2%	3,9%	-7,3%
ABD-NASDAQ	11.507	0,1%	9,9%	-14,0%
Almanya-DAX	15.400	0,0%	10,6%	4,8%
İngiltere-FTSE 100	7.931	-0,6%	6,4%	5,8%
Fransa-CAC40	7.299	-0,1%	12,8%	21,1%
Rusya-RTSI	929	0,1%	-4,2%	-23,0%
Brezilya-BOVESPA	107.152	-1,9%	-2,4%	-5,1%
Japonya-NIKKEI 225	27.104	-1,3%	3,9%	0,7%
Çin-SHANGHAI	3.292	0,0%	6,6%	-5,7%
G.Kore KOSPI	2.444	1,1%	9,3%	-10,9%
Hindistan-Sensex	59.884	0,2%	-1,6%	3,8%
BİST100	5.071	-1,5%	-8,0%	148,8%
BİST100 (\$)	269	-1,5%	-8,7%	81,6%
BİST BANKA	4.111	1,1%	-18,2%	133,8%
BİST BANKA (\$)	218	1,1%	-18,9%	70,3%
BİST SINAİ	8.607	-3,4%	-3,3%	141,1%
BİST SINAİ (\$)	457	-3,4%	-4,1%	76,9%

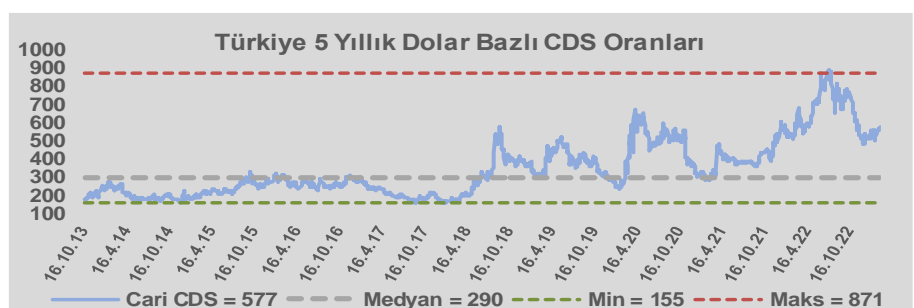
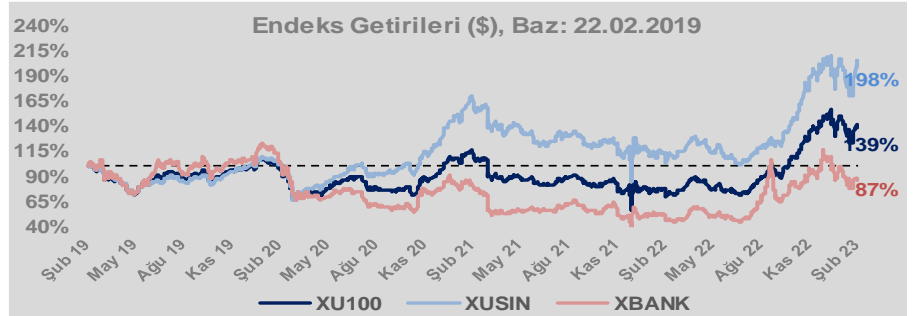
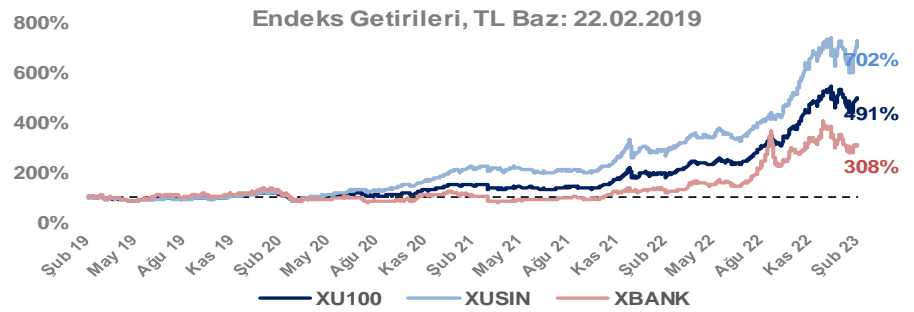
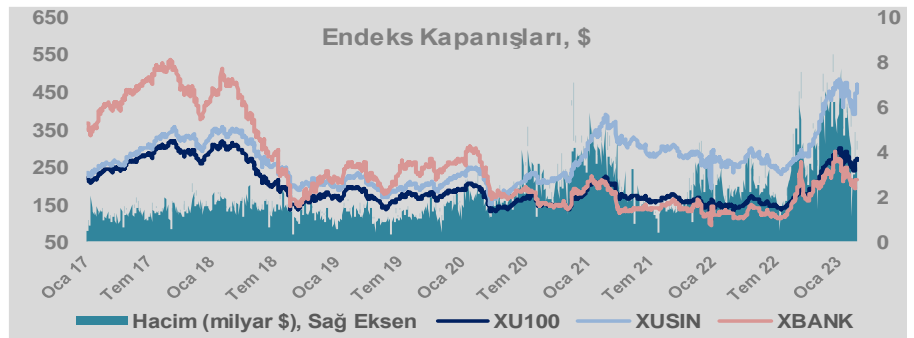
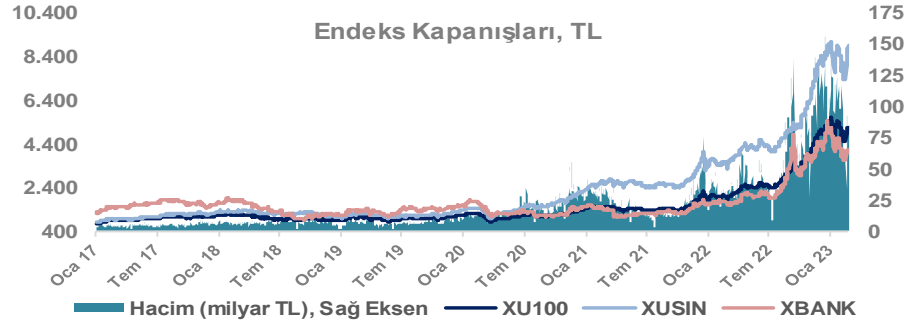
Döviz-Emtia-Faiz	Kapanış	Günlük	YBB
Dolar/TL	18,8764	0,0%	0,9%
Euro/TL	20,0585	0,3%	0,2%
Euro/Dolar	1,0619	0,2%	-0,8%
Dolar/Yen	134,82	-0,1%	2,7%
Altın (\$/ons)	1.829	0,2%	0,3%
Altın (TL/gram)	1.109,8	0,3%	1,2%
Gümüş (\$/ons)	21,6	0,7%	-9,6%
Gümüş (TL/gram)	13,1	0,7%	-8,8%
Brent Petrol (\$/varil)	80,9	0,4%	-5,9%
VIX	22,3	0,0%	2,9%
Dolar Endeksi	104,6	0,4%	1,0%
Gösterge Tahvil	10,68%	-1,3%	7,1%
Tr 10yıl Tahvil	10,58%	0,9%	7,6%
ABD 10y Tahvil Faizi	3,92%	-0,1%	1,1%

Döviz Pozisyonu	Adet	Milyon TL
Döviz Fazlası Olan Şirket	264	141.765
Döviz Açığı Olan Şirket	187	-315.973
Bütün Şirketler	451	-174.208

Döviz Açığı Olanlar	Döviz Fazlası Olanlar
THYAO -95.956	ISCTR 13.514
PGSUS -18.269	ASELS 12.630
FROTO -18.081	SAHOL 11.966
ZOREN -17.755	TTKOM 9.291
SASA -13.184	ENKAI 8.075
EREGL -9.146	GARAN 7.955
ISDMR -8.683	AKBNK 5.226
AKENR -7.684	ENJSA 4.620
ULKER -6.422	GSDHO 4.006
KRDMD -6.146	DOAS 3.702

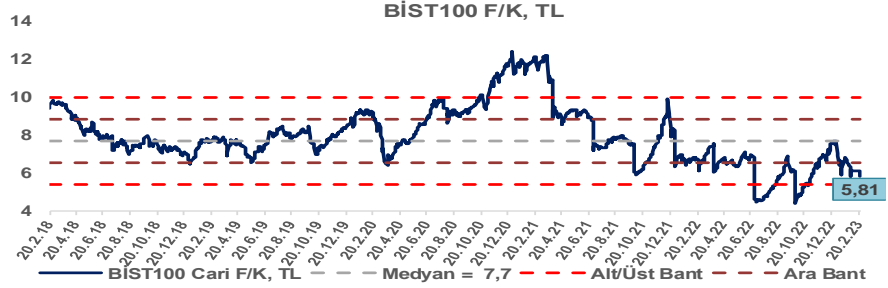
Araştırma Model Portföy Tablosu			
Hisse	Kapanış	Hedef Fiyat	Pot. Get.
AYGAZ	74,30	12,68	-82,9%
BIMAS	132,00	149,75	13,4%
CIMSA	142,70	16,38	-88,5%
EREGL	45,50	38,59	-15,2%
PETKM	16,58	12,86	-22,4%
TCELL	33,22	13,16	-60,4%
FROTO	536,00	505,08	-5,8%
TRGYO	16,20	4,01	-75,2%
TUPRS	587,00	125,85	-78,6%

Kaynak: BMD Araştırma

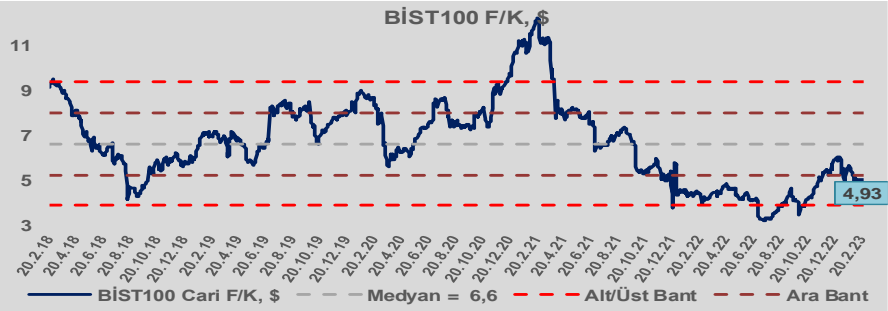


# Bizim Günlük

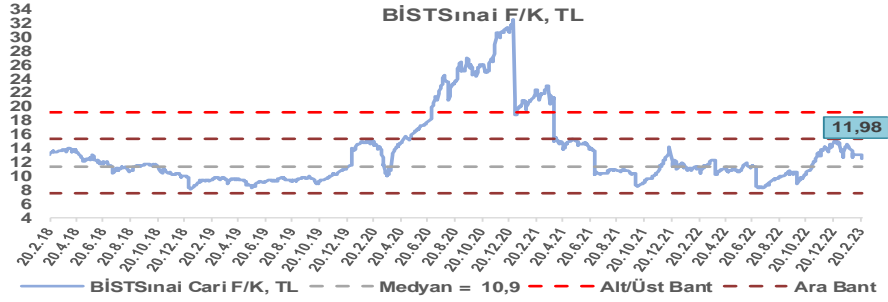
BİST100 Endeksi 7,7x olan 5 yıllık ortalama F/K'sına göre %24,5 iskontolu işlem görmektedir.



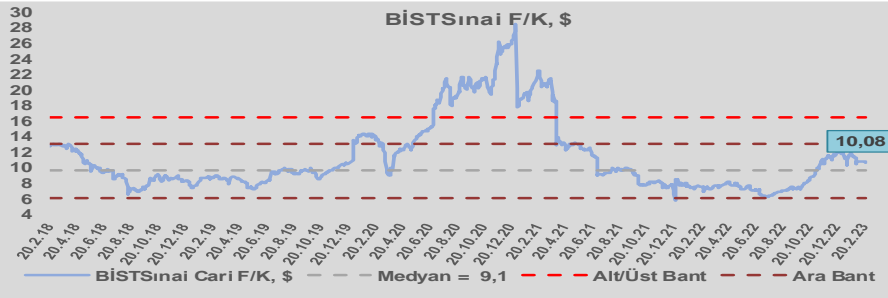
BİST100 Endeksi 6,6x olan dolar bazlı 5 yıllık ortalama F/K'sına göre %25,6 iskontolu işlem görmektedir.



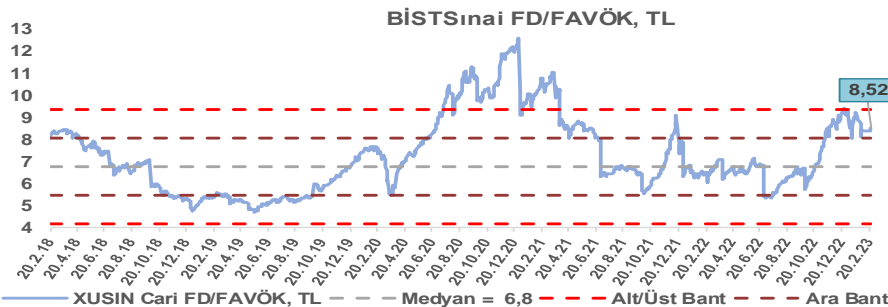
Sınai Endeksi 10,9x olan 5 yıllık ortalama F/K'sına göre %9,8 primli işlem görmektedir.



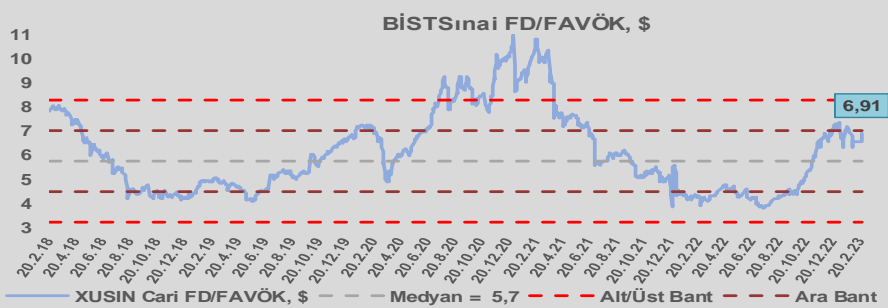
Sınai Endeksi 9,1x olan dolar bazlı 5 yıllık ortalama F/K'sına göre %11,2 primli işlem görmektedir.



Sınai Endeksi 6,8x olan 5 yıllık ortalama FD/FAVÖK çarpanına göre %25,3 primli işlem görmektedir.



Sınai Endeksi 5,7x olan dolar bazlı 5 yıllık ortalama FD/FAVÖK çarpanına göre %20,5 primli işlem görmektedir.

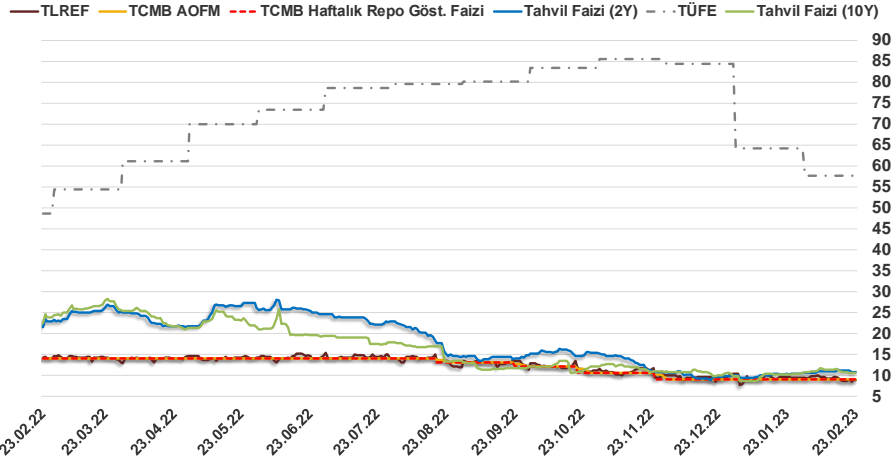


# Bizim Günlük

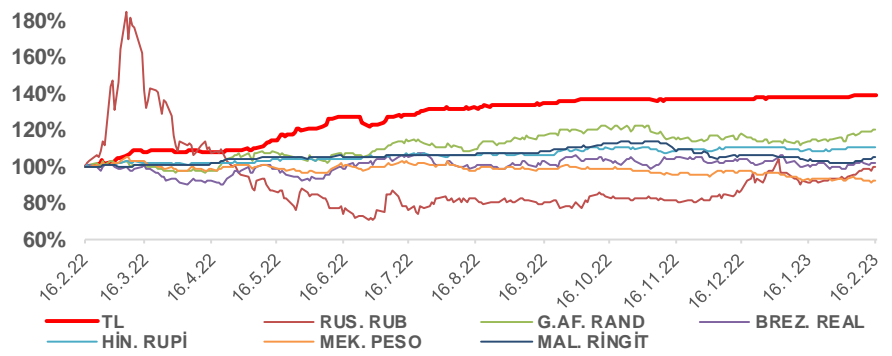
22.02.2023	Kapanış (%)	Değişim (Baz Puan)			
		Haftalık	Aylık	YBB	Yıllık
Gösterge Faiz	9,00	0	0	0	-500
TLREF	8,86	-2	-68	-141	-548
Tahvil Faizi (10Y)	10,58	-37	-122	75	-1.393
Tahvil Faizi (2Y)	10,68	-50	45	71	-1.280
TCMB AOFM	9,00	0	0	-4	-500
TÜFE	57,68	0	-659	-659	899

Kaynak: Finnet

2019'da tamamı ikinci yarıda olmak üzere toplam 1.200 baz puan indirime giderek politika faizini %12,00 seviyesine indiren TCMB, 2020'deki ilk 5 toplantısında 375 baz puan indirimle haftalık repo faizini %8,25'e çekti. 24 Eylül 2020'de son iki yıldaki ilk faiz artırımını gerçekleştirdi ve politika faizini 200 baz puan artışla %10,25'e çekti. 22 Ekim'deki toplantısında ise haftalık repo faizini %10,25 seviyesinde sabit bıraktı. Naci Ağbal göreve geldikten sonra yapılan 19 Kasım toplantısında haftalık repo faizi 475 baz puan artışla %15,00'e yükseltilirken 24 Aralık toplantısında ise haftalık repo faizi 200 baz puan artışla %17 seviyesine yükseltildi. 2021 yılı Ocak ve Şubat ayı toplantılarında faizde değişikliğe gitmeyen TCMB, 18 Mart'taki toplantısında haftalık repo faizini 200 baz puan artırarak %19'a yükseltti. 6 Mayıs, 17 Haziran, 14 Temmuz ve 12 Ağustos PPK toplantılarında ise faiz oranında değişiklik yapılmayarak %19'da sabit bıraktı. TCMB, politika faizini 23 Eylül'de 100, 21 Ekim'de 200, 18 Kasım'da 100 ve 16 Aralık toplantısında 100 baz puan indirerek %14 seviyesine çekti. TCMB, 2022 yılının ilk toplantısında ise faizi değiştirmeyerek %14 seviyesinde sabit bıraktı. TCMB, politika faizini 17 Şubat, 17 Mart, 14 Nisan, 26 Mayıs, 23 Haziran ve 21 Temmuz tarihli toplantılarında değişiklik yapılmayarak %14 olarak sabit bıraktı. TCMB, 18 Ağustos'ta 100, 22 Eylül'de 100, 20 Ekim'de 150 ve 24 Kasım tarihli toplantısında 150 baz puan indirim yaparak politika faizini %9,00 seviyesine çekerken, 22 Aralık'taki 2022 yılının son toplantısında politika faizini değiştirmeyerek %9,00 seviyesinde sabit bıraktı. TCMB, 19 Ocak'taki 2023 yılının ilk toplantısında politika faizini değiştirmeyerek %9 seviyesinde tuttu.



## Doların Gelişen Ülke Para Birimleri Karşındaki Seyri



## Bizim Menkul Değerler A.Ş.

### Araştırma Bölümü

<http://www.bmd.com.tr/>  
arastirma@bmd.com.tr

### Önemli Uyarı

Burada yer alan yatırım bilgi, yorum ve tavsiyeleri yatırım danışmanlığı kapsamında değildir. Yatırım danışmanlığı hizmeti, yetkili kuruluşlar tarafından kişilerin risk ve getiri tercihleri dikkate alınarak kişiye özel sunulmaktadır. Burada yer alan yorum ve tavsiyeler ise genel niteliktedir. Bu tavsiyeler mali durumunuz ile risk ve getiri tercihlerinize uygun olmayabilir. Bu nedenle, sadece burada yer alan bilgilere dayanarak yatırım kararı verilmesi beklentilerinize uygun sonuçlar doğurmayabilir.

Burada yer alan bilgiler Bizim Menkul Değerler A.Ş. (BMD) tarafından okuyucuyu bilgilendirme amacı ile BMD'nin güvenilir olduğunu düşündüğü yayımlanmış bilgilerden ve veri kaynaklarından derlenerek hazırlanmıştır. Kullanılan bilgilerin hatasızlığı ve/veya eksiksizliği konusunda BMD hiçbir şekilde sorumlu tutulamaz. BMD Araştırma raporları şirket içi ve dışı dağıtım kanalları aracılığıyla tüm BMD müşterilerine eşzamanlı olarak dağıtılmaktadır. Ayrıca, Burada yer alan tahmin, yorum ve tavsiyeler dökümanın yayınlandığı tarih itibarıyla geçerlidir. BMD Araştırma Bölümü daha önce hazırladığı ya da daha sonra hazırlayacağı raporlarda bu raporda sunulan görüş ve tavsiyelerden farklı ya da bu raporda sunulan görüş ve tavsiyelerle çelişen başka raporlar yayımlayabilir. Çelişen fikir ve tavsiyeler bu raporu hazırlayan kişilerden farklı zaman dilimlerine işaret ediyor, farklı analiz yöntemlerini içeriyor ya da farklı varsayımlarda bulunuyor olabilir. Böyle durumlarda, BMD'nin bu raporlardaki tavsiye ve görüşlerle çelişen diğer BMD Araştırma Bölümü raporlarını okuyucunun dikkatine sunma zorunluluğu yoktur. BMD ve ilişkili olduğu firmalar bu raporda adı geçen pay senetlerinde pozisyon sahibi olabilir ve/veya raporun yayınlanma tarihinden sonra işlem yapabilir. Ayrıca yatırımcılar bu raporda adı geçen şirketlerle BMD ve/veya diğer ilişkili firmalarının iş ilişkisi içerisinde olabileceğini kabul ederler.

Bu çalışma kesinlikle tekrar çıkarılmak, çoğaltılmak, kopyalanmak ve/veya okuyucudan başkasına dağıtılmak üzere hazırlanmamıştır ve BMD Araştırma Bölümü'nün izni olmadan kopyalanamaz ve çoğaltılıp dağıtılamaz. Okuyucuların bu raporun içeriğini oluşturan yatırım tavsiyeleri, tahmin ve hedef fiyat değerlemeleri de dahil olmak üzere tüm yorum ve çıkarımların, BMD Araştırma Bölümü'nün izni olmadan başkalarıyla paylaşmalarını gerekmektedir. BMD bu araştırma raporunu yayımlamaya, müşterilerine ve gerekli yatırım profesyonellerine dağıtmaya yetkilidir. BMD Araştırma Bölümü gerekli olduğunu düşündüğünde düzenli olarak yatırım tavsiyelerini güncellemekte ve temel analize dayalı araştırma raporları hazırlamaktadır. Bununla birlikte, bu çalışma herhangi bir hisse senedinin veya finansal yatırım enstrümanlarının alımı ya da satımı için BMD ve/veya BMD tarafından direkt veya dolaylı olarak kontrol edilen herhangi bir şirket tarafından gönderilmiş bir teklif ya da öneri oluşturmamaktadır. Herhangi bir alım-satım ya da herhangi bir enstrümanın halka arzına talepte bulunma kararı bu çalışmaya değil, arz edilen yatırım aracı ile ilgili kamuya duyurulmuş ve yayımlanmış izahname ve sirkülere dayanmalıdır. BMD ya da herhangi bir BMD çalışanı bu raporun içeriğindeki görüş ve tavsiyelere uyulması sebebiyle doğabilecek doğrudan ya da dolaylı herhangi bir zarar ya da kayıpla ilgili olarak sorumlu tutulamaz.