

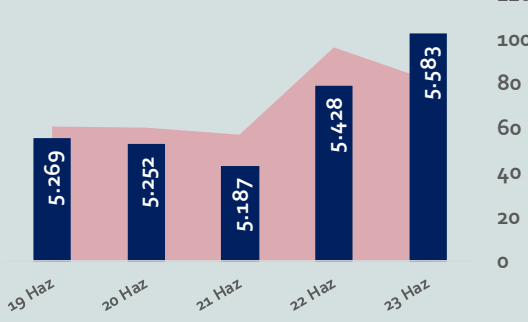
# Bizim Haftalık

19 - 23 Haziran 2023

Haftalık Bülten

Periyodik Raporlar

■ Hacim, milyar TL (Sağ Eksen) ■ BİST100



## Bu Hafta Ne Oldu...

**Bu hafta yurt içi piyasaların ana gündem maddesi Perşembe günü TCMB'nin alacağı faiz kararındaydı. TCMB 27 ay aradan sonra ilk kez faiz artırdı. TCMB politika faizini %8,50'den %15 seviyesine çıkarırken. Yapılan faiz artışı piyasa beklentilerin altında kalırken, karar metninde parasal sıkılaştırmanın gereken ölçüde "kademeli" olacağına vurgu yapıldı. Kararda sıkılaştırma gerekçesi olarak, "Kurul, dezenflasyonun en kısa sürede tesisi, enflasyon beklentilerinin çözümlenmesi, fiyatlandırma davranışlarındaki bozulmanın kontrol altına alınması için parasal sıkılaştırma sürecinin başlamasına karar vermiştir" ifadeleri kullanıldı. Karar metninde enflasyon görünümünde belirgin iyileşme sağlanana kadar parasal sıkılaştırmanın gerektiği zamanda ve gerektiği ölçüde kademeli olarak güçlendirileceği ifade edildi. Metinde parasal sıkılaştırma sürecinin başlaması ile para politikasının etkinliğinin artacağı belirtildi. Karar metninde ihtiyati tedbirlerin sadeleşmesi için de kademeli geçiş mesajı verildi. Konuyla ilgili olarak metinde "Kurul, mevcut mikro ve makro ihtiyati çerçeveyi, piyasa mekanizmalarının işlevselliğini artıracak ve makro finansal istikrarı güçlendirecek şekilde sadeleştirecektir. Sadeleşme süreci, etki analizleri yapılarak kademeli olacaktır" ifadeleri kullanıldı. Faiz artışı sonrası dolar/TL kuru yukarı yönlü hareket ederek 24,5 seviyesinin üzerine çıktı. Perşembe gününe kadar karışık bir seyir izleyen BİST100 Endeksi, faiz kararı sonrasında yukarı yönlü sert bir hareket yaparak Perşembe ve Cuma günlerini pozitif kapattı. Böylelikle %1,96 artışla 5.582,75 puandan tamamladı. Dolar/TL paritesi 23-26 bandında, Euro/TL paritesi 24-28 bandında hareket etti.**

## Uzun Vadede Ne Bekliyoruz...

**5,24x olan BİST100 cari F/K çarpanı 7,5x olan 5 yıllık ortalamasına göre %27,3 iskontolu. Türkiye özelinde 2018 ve 2019 yılında artan piyasa volatilitesinin azalmasıyla Borsa İstanbul son dönemde önemli bir ralli yaparak rekor tazelemesine rağmen koronavirüs ve petrol fiyatlarındaki hareketler nedeniyle uluslararası endekslere paralel şekilde 2017 yılından beri en düşük seviyelerini de gördü. Mevcut çarpandaki iskontoya rağmen önümüzdeki dönem için belirsizliklerin artıyor olması BİST için aşağı yönlü riskleri artırabilir.**

**Mayıs ayında %0,04 artan TÜFE'nin Mayıs 2023 tarihli TCMB piyasa katılımcıları anketine göre; Haziran ayında %2,49, 2023 yılı sonunda %37,17 ve 12 ay sonrasında %29,84 artması beklenmektedir. Yine aynı ankette Dolar/TL'nin 2023 sonunda 23,09, 12 ay sonrasında ise 24,61 olması öngörülmektedir. Cari dengenin 2023 sonunda 38,4 milyar dolar, 2024 yılında ise 26,1 milyar dolar açık vermesi beklenmektedir. GSYH büyümesinin 2023 ve 2024'te sırasıyla %3,7 ve %4,6 olacağı öngörülmektedir. TCMB haftalık repo faizinin cari ay sonunda %8,50, 3 ay sonrasında %8,50 ve 12 ay sonrasında ise %11,11 olması beklenmektedir.**

2019'da tamamı ikinci yarıda olmak üzere toplam 1.200 baz puan indirime giderek politika faizini %12,00 seviyesine indiren TCMB, 2020'deki ilk 5 toplantısında 375 baz puan indirimle haftalık repo faizini %8,25'e çekti. 24 Eylül 2020'de son iki yıldaki ilk faiz artırımını gerçekleştirdi ve politika faizini 200 baz puan artışla %10,25'e çekti. 22 Ekim'deki toplantısında ise haftalık repo faizini %10,25 seviyesinde sabit bıraktı. Naci Ağbal göreve geldikten sonra yapılan 19 Kasım toplantısında haftalık repo faizi 475 baz puan artışla %15,00'e yükselttilirken 24 Aralık toplantısında ise haftalık repo faizi 200 baz puan artışla %17 seviyesine yükseltildi. 2021 yılı Ocak ve Şubat ayı toplantılarında faizde değişikliğe gitmeyen TCMB, 18 Mart'taki toplantısında haftalık repo faizini 200 baz puan artırarak %19'a yükseltti. 6 Mayıs, 17 Haziran, 14 Temmuz ve 12 Ağustos PPK toplantılarında ise faiz oranında değişiklik yapılmayarak %19'da sabit bıraktı. TCMB, politika faizini 23 Eylül'de 100, 21 Ekim'de 200, 18 Kasım'da 100 ve 16 Aralık toplantısında 100 baz puan indirerek %14 seviyesine çekti. TCMB, 2022 yılının ilk toplantısında ise faizi değiştirmeyerek %14 seviyesinde sabit bıraktı. TCMB, politika faizini 17 Şubat, 17 Mart, 14 Nisan, 26 Mayıs, 23 Haziran ve 21 Temmuz tarihli toplantılarında değişiklik yapılmayarak %14 olarak sabit bıraktı. TCMB, 18 Ağustos'ta 100, 22 Eylül'de 100, 20 Ekim'de 150 ve 24 Kasım tarihli toplantısında 150 baz puan indirim yaparak politika faizini %9,00 seviyesine çekerken, 22 Aralık'taki 2022 yılının son toplantısında politika faizini değiştirmeyerek %9,00 seviyesinde sabit bıraktı. TCMB, 19 Ocak'taki 2023 yılının ilk toplantısında politika faizini değiştirmeyerek %9 seviyesinde tutarken, 23 Şubat toplantısında 50 baz puan indirerek %8,50 seviyesine çekti. 23 Mart, 27 Nisan ve 25 Mayıs tarihli toplantılarında ise politika faizini değiştirmeyerek %8,50 seviyesinde sabit bıraktı.

BİST Verileri	23.06.2023
BİST-100 Piyasa Değeri (milyar \$)	182,4
BİST-100 Piyasa Değeri (milyar TL)	4.301,1
BİST-100 İşlem Hacmi (milyar \$)	3,4
BİST-100 İşlem Hacmi (milyar TL)	81,3
BİST-100 F/K Cari	5,24
Yabancı Payı %	28,9

Endeksler	Kapanış	Günlük	Haftalık	YBB	Yıllık
BİST30	6.233,9	2,86%	2,11%	4,9%	121,0%
BİST100	5.582,8	2,85%	1,96%	1,3%	116,9%
BİST30 (\$)	246,4	-4,13%	-4,57%	-22,5%	53,9%
BİST100 (\$)	220,7	-4,14%	-4,72%	-25,1%	50,4%
BİSTMali	5.362,8	3,28%	2,71%	-0,5%	-0,5%
BİSTSınai	8.824,7	2,73%	1,57%	-0,9%	-0,9%
BİSTBanka	5.152,8	3,27%	2,19%	2,5%	2,5%

Borsalar	Kapanış	Günlük	YBB	365Gün
ABD-DJ IND.	33.741	-0,6%	1,8%	10,0%
ABD-S&P 500	4.355	0,0%	13,4%	14,7%
ABD-NASDAQ	13.496	-1,0%	28,9%	20,2%
Almanya-DAX	15.844	-0,9%	13,8%	22,7%
İngiltere-FTSE 100	7.470	-0,4%	0,2%	6,4%
Fransa-CAC40	7.160	-0,6%	10,6%	21,7%
Rusya-RTSI	1.040	-1,5%	7,2%	-25,9%
Brezilya-BOVESPA	118.934	-1,2%	8,4%	21,3%
Japonya-NIKKEI 225	32.782	-1,5%	25,6%	25,4%
Çin-SHANGHAI	3.198	-1,3%	3,5%	-2,1%
G.Kore KOSPI	2.570	-0,9%	14,9%	9,7%
Hindistan-Sensex	62.979	-0,4%	3,5%	21,5%
BİST100	5.583	2,9%	1,3%	116,9%
BİST BANKA	5.153	3,3%	2,5%	135,5%
BİST SINAİ	8.825	2,7%	-0,9%	102,2%

Kapanış değerleri Cuma günü saat 18:00 itibarı ile alınmıştır.

Döviz-Emtia-Faiz	Kapanış	Günlük	Haftalık	YBB
Dolar/TL	25,2556	1,5%	-0,2%	35,1%
Euro/TL	27,4969	1,0%	6,4%	37,3%
Euro/Dolar	1,0889	-0,6%	-0,5%	1,7%
Dolar/Yen	143,8	0,5%	1,5%	9,5%
Altın (\$/ons)	1.920,8	0,4%	-1,9%	5,3%
Altın (TL/gram)	1.559,8	1,9%	4,9%	42,2%
Gümüş (\$/ons)	22,3	0,3%	-6,6%	-6,8%
Gümüş (TL/gram)	18,1	1,8%	-0,3%	25,9%
Brent Petrol (\$/varil)	73,5	-0,8%	-2,8%	-14,5%
VIX	12,9	0,2%	-10,8%	-40,3%
Dolar Endeksi	103,0	0,3%	0,6%	-0,6%
Gösterge Tahvil	14,85%	-3,8%	-9,6%	69,7%
Tr 10yıl Tahvil	16,43%	-1,7%	-5,8%	85,4%
ABD 10y Tahvil Faizi	3,75%	-0,2%	0,8%	-3,3%

Kapanış değerleri Cuma günü saat 18:00 itibarı ile alınmıştır.

# Bizim Haftalık

	Haf. Hacim (Milyar TL)	Haf. Değişim	YBB
THYAO	32,18	2,2%	31,1%
AKBNK	19,92	4,8%	11,6%
YKBANK	17,58	0,3%	18,6%
ISCTR	11,34	1,7%	15,1%
GARAN	11,09	5,1%	13,2%
SASA	9,17	-0,2%	15,8%
KCHOL	8,80	4,2%	26,6%
EREGL	8,32	-2,0%	-12,6%
ASELS	8,15	0,7%	-14,9%
TUPRS	8,08	5,1%	9,1%

Kaynak: Forex

## Pazartesi

TCMB verilerine göre konut fiyat endeksi, Nisan ayında bir önceki aya göre %4,7 artarak 847,4 olarak gerçekleşti. Türkiye genelinde birim konut fiyatları yıllık %116,3 artışla m2 başına 22.841 TL olarak hesaplandı.

Euro Bölgesi'nde tüketici fiyat endeksi Mayıs ayında aylık değişmezken, yıllık enflasyon %6,1 olarak gerçekleşti.

Merkez Bankası (TCMB) Başkanı Hafize Gaye Erkan'ın bugün, Türkiye Bankalar Birliği (TBB) üyesi bankalarla gerçekleştirmesi beklenen toplantının 23 Haziran Cuma gününe ertelendiği bilgisi edinildi.

Cumhurbaşkanı Yardımcısı Cevdet Yılmaz, "Merkez Bankamız ve Hazine ve Maliye Bakanlığımız yoğun bir çalışma sergiliyorlar. Merkez Bankası'nın araç bağımsızlığı var. Uzun ve orta vadede amacımız hem faizler hem enflasyon düşsün" dedi.

Çin hükümeti, ekonomide görülen yavaşlama işaretlerine karşı COVID-19 salgını sonrası toparlanmayı sürdürebilmek için büyümeyi teşvik edici politikalar planlıyor.

ABD Merkez Bankası (Fed) tarafından ABD Kongresi için yılda iki kez hazırlanan yarı yıllık Para Politikası Raporu'nun haziran sayısında, enflasyonun geçen yılın ortasından bu yana biraz gevşemesine rağmen yüzde 2'lik hedefin oldukça üzerinde kalmaya devam ettiği yineleni. Rapor, "Enflasyonu yüzde 2'ye geri getirmek, muhtemelen büyümenin trendinin altında olduğu bir dönem ve iş gücü piyasası koşullarında bir miktar yumuşama gerektirecektir" değerlendirmesinde bulunuldu.

ABD Borsaları günü düşüşle tamamladı. Kapanışta Dow Jones Endeksi, %0,32 düşüşle 34.299 puana, S&P500 Endeksi %0,37 azalışla 4.410 puana ve Nasdaq Endeksi %0,68 gerilemeyle 13.690 puana geriledi. Avrupa Borsaları ise günü pozitif seyrile tamamladı.

## Salı

22 Haziran'da açıklanacak olan TCMB faiz kararı öncesinde yabancı kurumlar tahminlerini açıklamaya devam ediyor. Morgan Stanley mevcutta %8,5 olan haftalık repo faiz oranının 11,5 puan artışla %20'ye, Bank of America %25'e yükselmesini bekliyor.

Türk-İş Başkanı Atalay Cumhurbaşkanı Erdoğan ile 1,5 saatlik görüşmesinin ardından yaptığı açıklamada asgari ücrete dair "Perşembe gününden önce belirlenmesini umuyorum" dedi.

Adalet Bakanı Yılmaz Tunç, kira artış oranını %25'le sınırlandıran ve süresi 1 Temmuz 2023'te dolacak düzenlemeye ilişkin çalıştıklarını bildirdi

TÜİK ve TCMB işbirliğiyle yürütülen "Tüketici Eğilim Anketi" sonuçlarından hesaplanan mevsim etkilerinden arındırılmış tüketici güven endeksi, haziranda geçen aya kıyasla %6,5 azaldı. Mayısta 91,1 olan endeks, haziranda 85,1 olarak kayıtlara geçti. Mevcut dönemde hanenin maddi durumu endeksi geçen ay 70,6 iken haziranda %2,2 azalışla 69,1'e geriledi. Gelecek 12 aylık dönemde hanenin maddi durum beklentisi endeksi mayısta 94 iken bu ay %8,8 azalarak 85,8 oldu. Mayısta 100,5 olan gelecek 12 aylık dönemde genel ekonomik durum beklentisi endeksi %7,8 düşüşle bu ay 92,7 olarak kayıtlara geçti. Gelecek 12 aylık dönemde dayanıklı tüketim mallarına harcama yapma düşüncesi endeksi ise mayısta 99,1 iken haziranda %6,2 azalışla 93 olarak hesaplandı.

Çin, ekonomik göstergelerdeki yavaşlamayla birlikte politika faizindeki indirimin ardından krediler için referans kabul edilen gösterge faiz oranlarını da düşürdü. Çin Merkez Bankası (PBoC), 1 yıllık kredi faiz oranını (LPR) %3,65'ten %3,55'e, 5 yıllık kredi faiz oranını ise %4,30'dan %4,20'ye indirdi.

## Çarşamba

Asgari Ücret Tespit Komisyonu ara zam için üçüncü toplantısını gerçekleştirdi. Üçüncü toplantının ardından yeni asgari ücret açıklandı. Asgari ücret yüzde 34 artışla net 11 bin 402 TL olarak duyuruldu. Çalışma ve Sosyal Güvenlik Bakanı Vedat Işıkhanoğlu ücretin tarafların uzlaşısıyla belirlendiğini açıkladı. Asgari ücrete kamu desteği de 400 TL'den 500 TL'ye çıkarıldı. Brüt 13 bin 414 lira olan asgari ücretin işverene maliyeti 15 bin 762 lira olacak. Yılın ikinci yarısında uygulanacak net asgari ücret güncel dolar kuru üzerinden hesaplandığında 483 dolar olarak kaydedildi. Böylelikle asgari ücretin dolar cinsinden değerinde rekor seviye kaydedildi.

Kredi derecelendirme kuruluşu Moody's tarafından yayımlanan raporda, Merkez Bankası'nın politika faizini mevduat faizlerine yaklaştırarak yüzde 25-30 seviyesine çekmesini beklediği belirtildi. Kurum, Türkiye'de ekonomi politikalarında beklenen değişikliğin gerçekleşmesi halinde, bunun kredi notu açısından olumlu olacağını belirtti ve politika faizinin mevduat faizlerine yaklaştırılmasını beklediğini açıkladı.

Hazine ve Maliye Bakanlığı, 31 Mayıs itibarıyla merkezi yönetim brüt borç stoku verilerini açıkladı. Buna göre, merkezi yönetim brüt borç stoku, mayıs sonu itibarıyla 4 trilyon 734,4 milyar lira oldu. Borç stokunun 1 trilyon 774,2 milyar lira tutarındaki kısmı Türk lirası, 2 trilyon 960,2 milyar lira tutarındaki bölümü ise döviz cinsi borçlardan oluştu. Hazine alacakları ise mayıs sonu itibarıyla 21,4 milyar lira oldu.

Avrupa Komisyon Başkanı Ursula von der Leyen, Salı günü yaptığı açıklamada Avrupa Birliği'nin (AB) göç politikalarını desteklemek amacıyla 15 milyar Euro (16,39 milyar dolar) bütçe sağlayacağını belirtti.

HAFTALIK YÜKSELENLER		DÜŞENLER	
FORTE	60,8%	IHAAS	28,1%
MACKO	30,6%	BMSTL	27,9%
DIRIT	29,3%	A1CAP	14,4%
UZERB	28,3%	PAMEL	13,8%
VKFYO	27,5%	ISBTR	12,8%
AVHOL	25,8%	MARKA	12,1%
OTTO	23,6%	PSGYO	10,4%
LUKSK	21,3%	ULAS	10,3%
GARFA	20,2%	INDES	10,0%
PEKGY	18,2%	MRGYO	9,9%
KONKA	18,1%	ISSEN	9,8%
EMKEL	17,9%	ATSYH	9,8%
BURCE	17,9%	CUSAN	8,2%
MAKIM	16,1%	HURGZ	8,0%
OSTIM	15,8%	CASA	7,9%
GRNYO	15,8%	EUKYO	7,8%
ETYAT	15,0%	METUR	7,8%
EGEPO	13,9%	GLRYH	7,6%
SEKFK	13,8%	ERSU	7,4%
AYCES	13,7%	KRGYO	7,4%

YBB YÜKSELENLER		DÜŞENLER	
AVHOL	498%	MARTI	63%
PRZMA	253%	IMASM	60%
BJKAS	243%	UMPAS	56%
INGRM	234%	PENTA	53%
BURCE	222%	KERVY	52%
BRSAN	219%	VKGYO	50%
INVES	207%	KTSKR	50%
VKFYO	197%	FLAP	50%
PEKGY	171%	PAMEL	49%
GEREL	137%	ATSYH	48%
DOCO	108%	ULUFA	47%
RALYH	108%	ISSEN	47%
POLTK	96%	AYDEM	47%
KRGYO	93%	CANTE	47%
GMTAS	92%	ULUSE	47%
IZFAS	89%	KRONT	47%
OYAKC	86%	ARSAN	46%
RYSAS	83%	BARMA	46%
MARKA	75%	KATMR	46%
EMKEL	68%	MAKTK	45%

# Bizim Haftalık

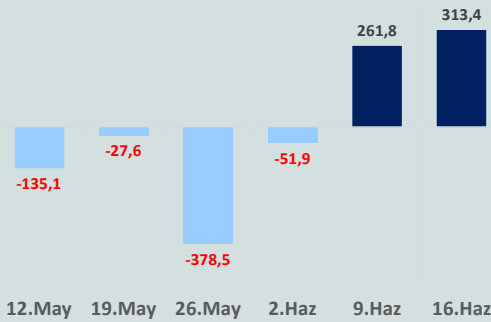
Döviz Pozisyonu	Adet	Milyon TL
Döviz Fazlası Olan Şirket	305	173.973
Döviz Açığı Olan Şirket	204	-338.157
Bütün Şirketler	509	-164.184

Döviz Açığı Olanlar		Döviz Fazlası Olanlar	
THYAO	-112.732	KCHOL	13.629
FROTO	-27.139	ENKAI	12.638
SASA	-21.570	ASELS	12.536
PGSUS	-19.767	DOHOL	11.631
ZOREN	-16.082	TTKOM	9.860
AKENR	-7.875	SISE	7.575
HALKB	-6.840	TUPRS	6.570
ULKER	-6.668	EREGL	6.064
AKBNK	-6.519	ENJSA	4.549
VESTL	-6.158	GSDHO	4.223

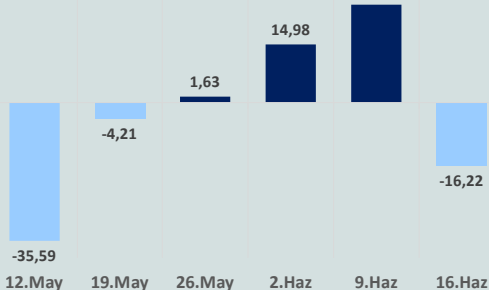
Araştırma Model Portföy Tablosu			
Hisse	Kapanış	Hedef Fiyat	Pot. Get.
AYGAZ	86,00	GG	-
BIMAS	168,00	GG	-
CIMSA	124,90	GG	-
EREGL	36,08	GG	-
PETKM	14,32	GG	-
TCELL	35,50	GG	-
FROTO	753,50	809,74	7,5%
TRGYO	16,89	GG	-
TUPRS	76,75	GG	-
THYAO	184,70	203,70	10,3%

Anahtar Göstergeler	
TÜFE - Mayıs 2023	39,59%
ÜFE - Mayıs 2023	40,76%
GSYH Büyüme Hızı - 1Ç	4,03%

Yurt Dışı Yerleşikler Hisse Net Reel Değ., m\$



Yurt Dışı Yerleşikler DİBS Net Reel Değ., m\$



## Perşembe

Merkez Bankası bugün saat 14.00'te faiz kararını açıklayacak. Piyasada mevcut durumda %8,5 olan politika faizi tahminleri %15-%40 gibi çok geniş bant aralığında. Faiz artırımlı olursa Merkez Bankası 27 ay aradan sonra ilk kez faiz artırımış olacak.

Ekonomi Gazetesi'nin haberine göre Merkez Bankası Başkanı Hafize Gaye Erkan, geçen hafta uluslararası yatırım bankalarının araştırma bölümlerinin yöneticileriyle görüştü. Toplantıda öne çıkan bankaların politika faizinde artış yapılmasına ilişkin beklentileri oldu. Ayrıca bir yatırımcı grubunun da Hazine ve Maliye Bakanı Mehmet Şimşek ile görüşmek üzere Türkiye'ye geleceği bildiriliyor.

Cumhurbaşkanı kararıyla Hazine ve Maliye Bakan Yardımcılığı görevine Abdullah Erdem Cantimur, İsmail İhan Hatipoğlu, Osman Çelik ve Zekeriya Kaya atandı.

Küresel ekonomiye ilişkin büyüme beklentisini 2023 için %2'den %2,4'e yükselten uluslararası kredi derecelendirme kuruluşu Fitch Ratings, TCMB'nin toplantısında politika faizinde önemli bir artış gerçekleştirilmesinin, 2023 sonunda da politika faizinin %25'e yükseltmesinin öngörüldüğünü bildirdi. Bankanın raporunda, Cumhurbaşkanı Recep Tayyip Erdoğan'ın yeniden seçilmesinin ardından yeni bir maliye bakanı ve merkez bankası başkanı atamasının daha ortodoks ekonomi politikalarına dönüş ihtimalini artırdığına vurgu yapıldı.

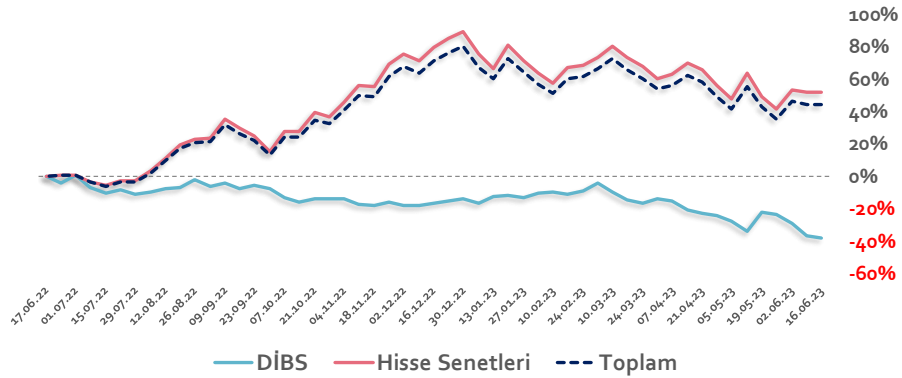
Avrupa Birliği (AB) üyesi ülkeler, Rusya'ya yönelik 11'inci yaptırım paketinde anlaşma sağladı. Açıklamada, "Paket, yaptırımların atlatılmasına karşı koymayı amaçlayan tedbirleri ve listelenecek bireyleri içeriyor" ifadesi kullanıldı.

Fed Başkanı Jerome Powell Temsilciler Meclisi Finansal Hizmetler Komitesi'ndeki sunumunda enflasyonu dizginlemek için daha yüksek faiz artışı gerektiğini vurguladı. Powell, "Meslektaşlarım ve ben yüksek enflasyonun neden olduğu zorlukların farkındayız ve %2'lik hedefe dönme planına sadığız. Enflasyon geçen yılın ortalarından bu yana biraz ılımlılaştı ancak enflasyonist baskılar hala yüksek. FOMC'nin neredeyse tüm katılımcıları faizlerin yıl sonuna kadar biraz daha artırılmasının uygun olacağını düşünüyor" ifadelerini kullandı.

## Cuma

Haftanın son işlem gününe%1,50 artışla başlayan ve seans içinde pozitif seyrini sürdüren BİST100 Endeksi, %2,85 kazançla 5.582,75 puandan günü tamamladı. Küresel piyasalarda satıcı bir seyir izleniyor. Türkiye'nin 2 yıllık gösterge tahvil faizi %14,85, 10 yıllık tahvil faizi %16,43 ve ABD 10 yıllık tahvil faizi %3,759 seviyesinden işlem görüyor. Dolar endeksi 102,9 seviyesinde bulunurken, Euro/Dolar paritesi 1,0890 sınırında. Altının onsu 1.920 dolardan grami ise 1.5586 liradan alıcı buluyor.

Yurt Dışı Yerleşiklerin Hisse & DİBS Stok Hareketleri (Yıllık % Değişim)

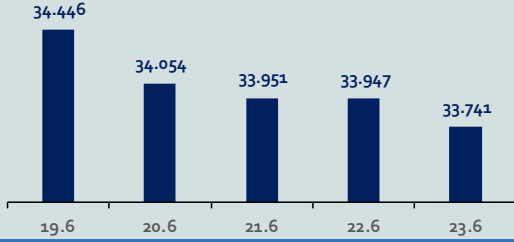


# Bizim Haftalık

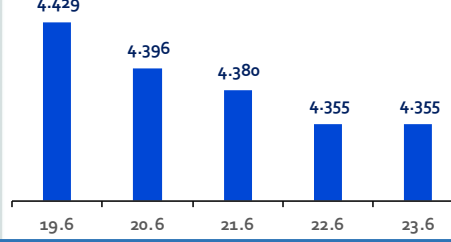
Haftalık Bülten

Periyodik Raporlar

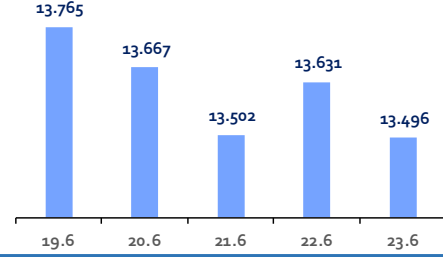
ABD-DOW JONES



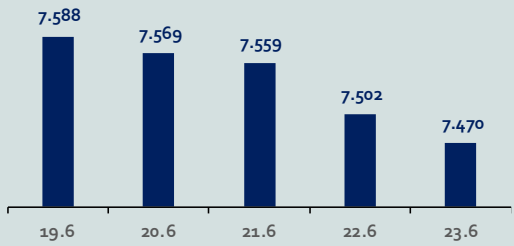
ABD-S&P500



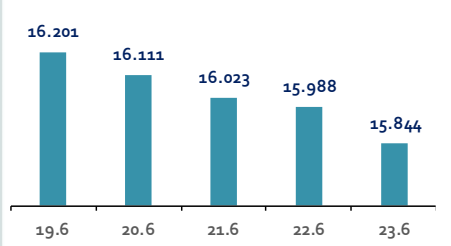
ABD-NASDAQ



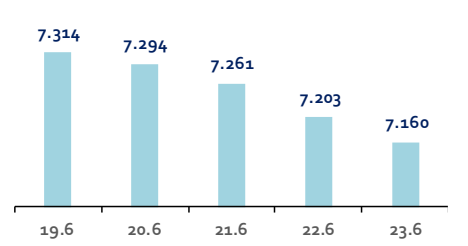
İngiltere-FTSE-100



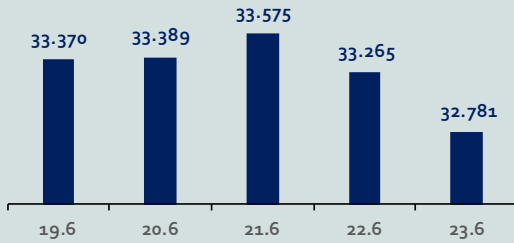
Almanya-DAX



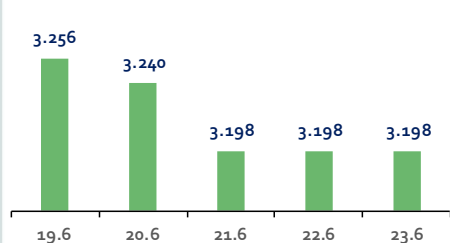
Fransa-CAC40



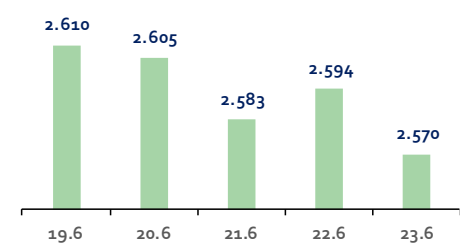
Japonya-NIKKEI



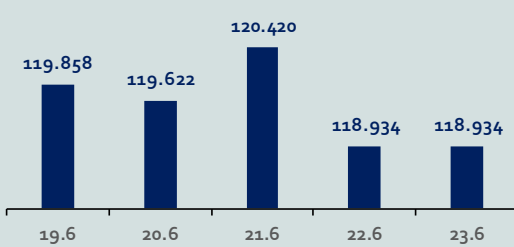
Çin-SSEC



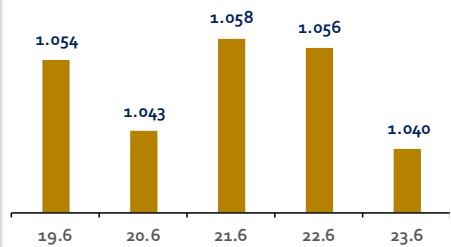
G. Kore-KOSPI



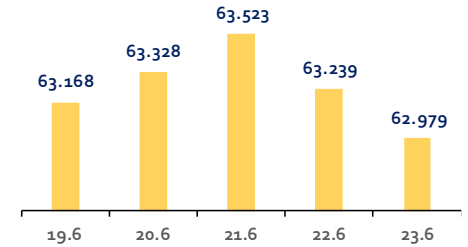
Brezilya-Bovespa



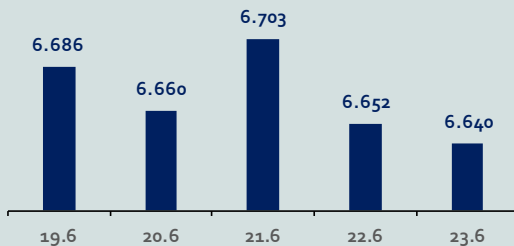
Rusya-RTSI



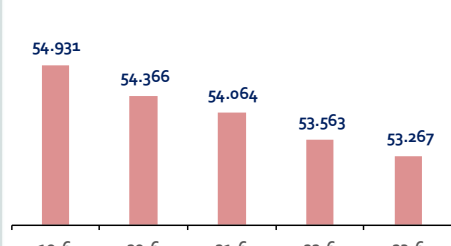
Hindistan-Sensex



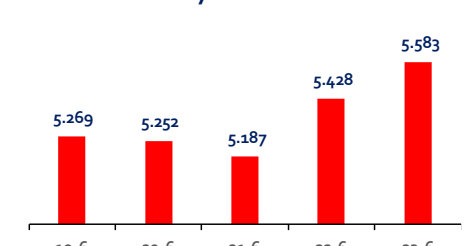
Endonezya-IDX



Meksika-IPC



Türkiye-BİST100



# Bizim Haftalık

## Gelişmiş Ülke Endeksleri Getirileri

### Haftalık

ABD-Dow Jones	-2,0%
ABD-S&P500	-1,7%
ABD-NASDAQ	-2,0%
İngiltere-FTSE100	-2,3%
Almanya-DAX	-3,2%
Fransa-CAC40	-3,1%
Japonya-Nikkei	-2,3%
G.Kore-KOSPI	-2,1%

### Aylık

ABD-Dow Jones	2,1%
ABD-S&P500	5,1%
ABD-NASDAQ	7,5%
İngiltere-FTSE100	-3,8%
Almanya-DAX	-1,9%
Fransa-CAC40	-3,0%
Japonya-Nikkei	5,9%
G.Kore-KOSPI	0,1%

### 3 Aylık

ABD-Dow Jones	4,7%
ABD-S&P500	9,7%
ABD-NASDAQ	14,1%
İngiltere-FTSE100	0,9%
Almanya-DAX	5,9%
Fransa-CAC40	2,1%
Japonya-Nikkei	19,7%
G.Kore-KOSPI	6,4%

### Yıl Başımdan Bu Yana

ABD-Dow Jones	1,8%
ABD-S&P500	13,4%
ABD-NASDAQ	28,9%
İngiltere-FTSE100	0,2%
Almanya-DAX	13,8%
Fransa-CAC40	10,6%
Japonya-Nikkei	25,6%
G.Kore-KOSPI	14,9%

### Yıllık

ABD-Dow Jones	7,1%
ABD-S&P500	11,3%
ABD-NASDAQ	16,3%
İngiltere-FTSE100	3,6%
Almanya-DAX	20,8%
Fransa-CAC40	17,9%
Japonya-Nikkei	23,7%
G.Kore-KOSPI	8,6%

## Gelişmekte Olan Ülke Endeksleri Getirileri

### Haftalık

Çin-SSEC	-2,3%
Brezilya-Bovespa	-0,3%
Rusya-RTSI	-0,7%
Hindistan-Sensex	-0,6%
Endonezya-IDX	-0,9%
Meksika-IPC	-3,3%
BİST100	2,0%

### Aylık

Çin-SSEC	-1,5%
Brezilya-Bovespa	8,2%
Rusya-RTSI	0,2%
Hindistan-Sensex	1,6%
Endonezya-IDX	-1,4%
Meksika-IPC	0,3%
BİST100	24,9%

### 3 Aylık

Çin-SSEC	2,1%
Brezilya-Bovespa	20,3%
Rusya-RTSI	6,4%
Hindistan-Sensex	9,5%
Endonezya-IDX	1,8%
Meksika-IPC	0,9%
BİST100	10,9%

### Yıl Başımdan Bu Yana

Çin-SSEC	3,5%
Brezilya-Bovespa	8,4%
Rusya-RTSI	7,2%
Hindistan-Sensex	3,5%
Endonezya-IDX	-3,1%
Meksika-IPC	9,9%
BİST100	1,3%

### Yıllık

Çin-SSEC	-4,5%
Brezilya-Bovespa	20,5%
Rusya-RTSI	-26,5%
Hindistan-Sensex	19,4%
Endonezya-IDX	-4,9%
Meksika-IPC	11,6%
BİST100	118,6%

## Bizim Haftalık

### Doların GOÜ Para Birimleri Karşısındaki Değişimi

#### Haftalık

USD/TRY	-0,2%
USD/RUB	0,7%
USD/ZAR	0,8%
USD/BRL	-0,7%
USD/INR	0,2%
USD/MXN	0,2%
USD/MYR	0,6%
USD/CNY	0,7%

#### Aylık

USD/TRY	18,4%
USD/RUB	4,7%
USD/ZAR	-4,6%
USD/BRL	-3,6%
USD/INR	-0,9%
USD/MXN	-3,8%
USD/MYR	1,1%
USD/CNY	1,6%

#### 3 Aylık

USD/TRY	18,4%
USD/RUB	9,3%
USD/ZAR	0,9%
USD/BRL	-8,9%
USD/INR	-0,3%
USD/MXN	-7,1%
USD/MYR	4,8%
USD/CNY	4,5%

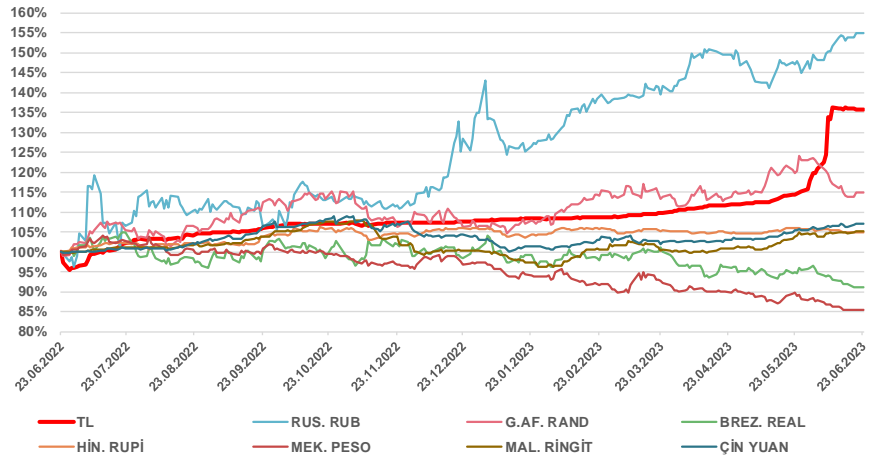
#### Yıl Başından Bu Yana

USD/TRY	25,9%
USD/RUB	14,9%
USD/ZAR	7,8%
USD/BRL	-9,5%
USD/INR	-0,8%
USD/MXN	-12,1%
USD/MYR	4,9%
USD/CNY	4,0%

#### Yıllık

USD/TRY	35,8%
USD/RUB	54,9%
USD/ZAR	14,8%
USD/BRL	-8,8%
USD/INR	5,0%
USD/MXN	-14,4%
USD/MYR	5,3%
USD/CNY	7,1%

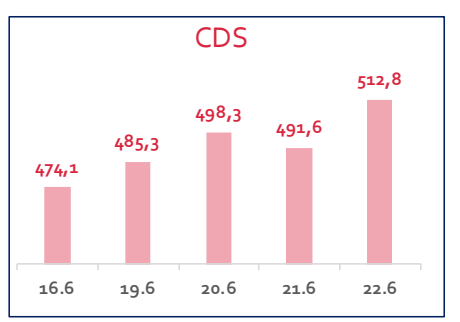
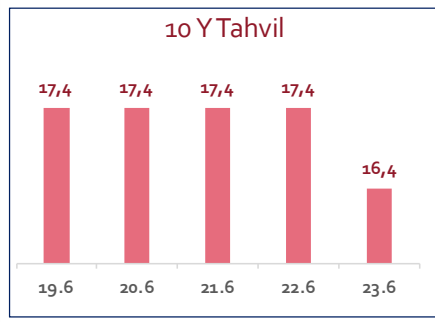
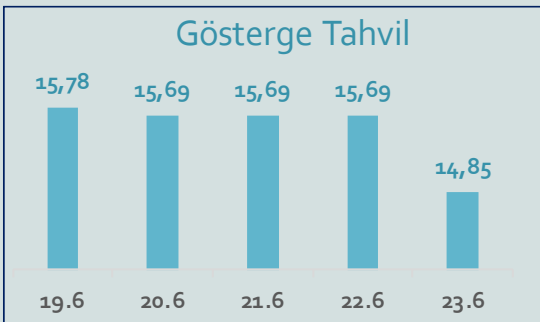
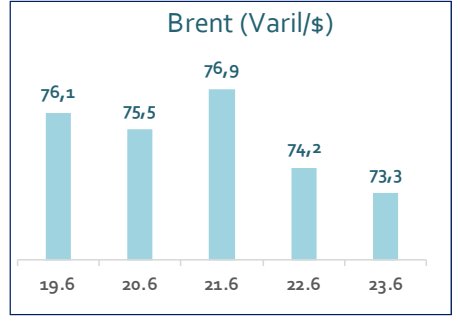
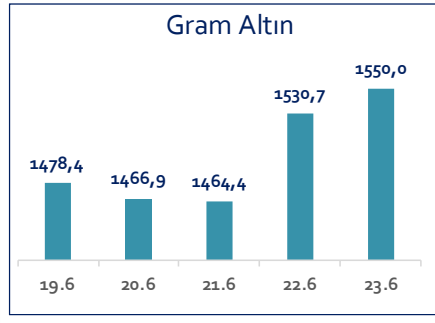

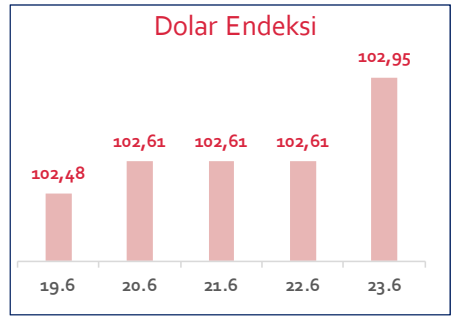
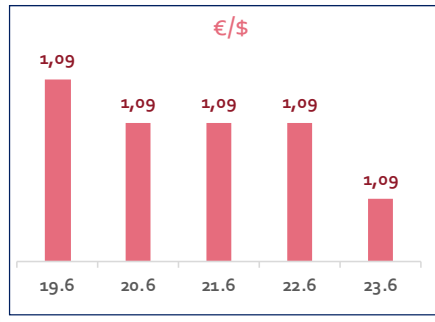

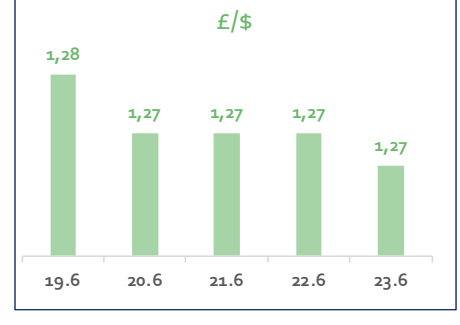
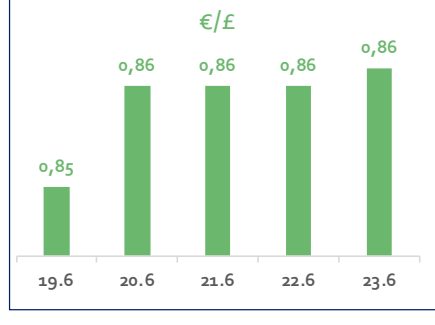
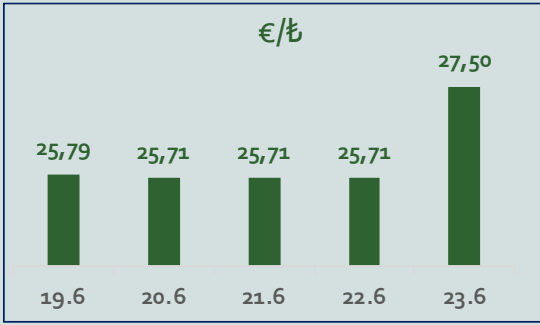
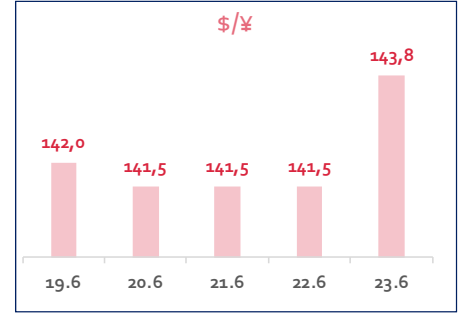
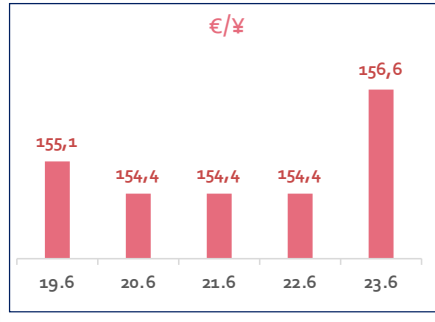
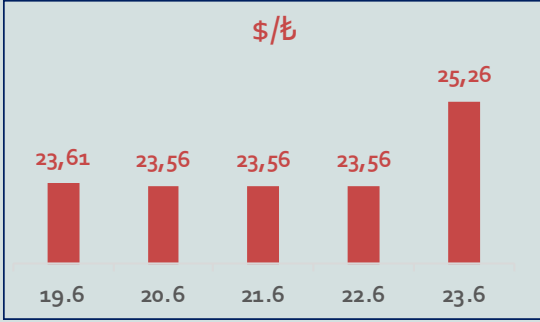
### Doların EM Para Birimleri Karşısında Seyri



# Bizim Haftalık

Haftalık Bülten

Periyodik Raporlar



# Bizim Haftalık

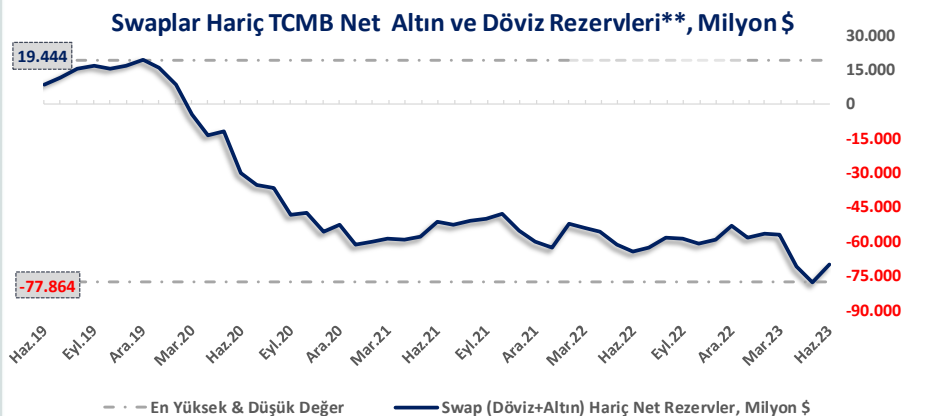
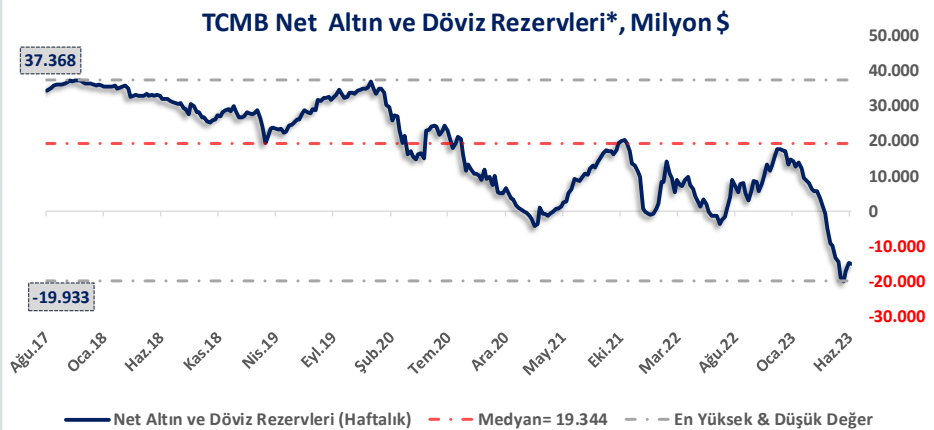
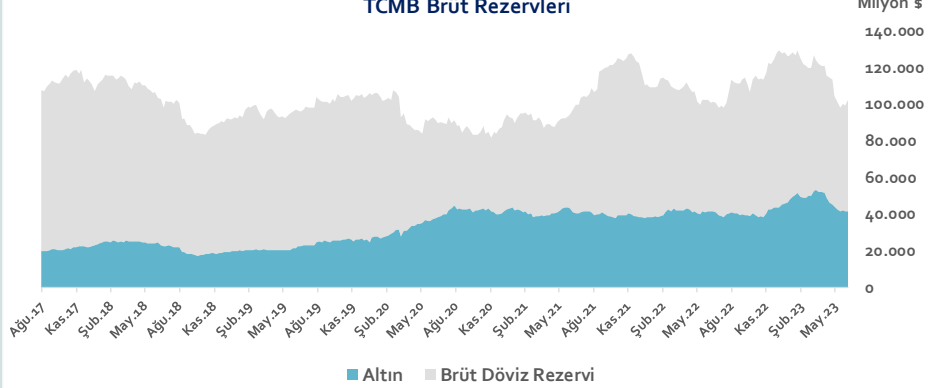
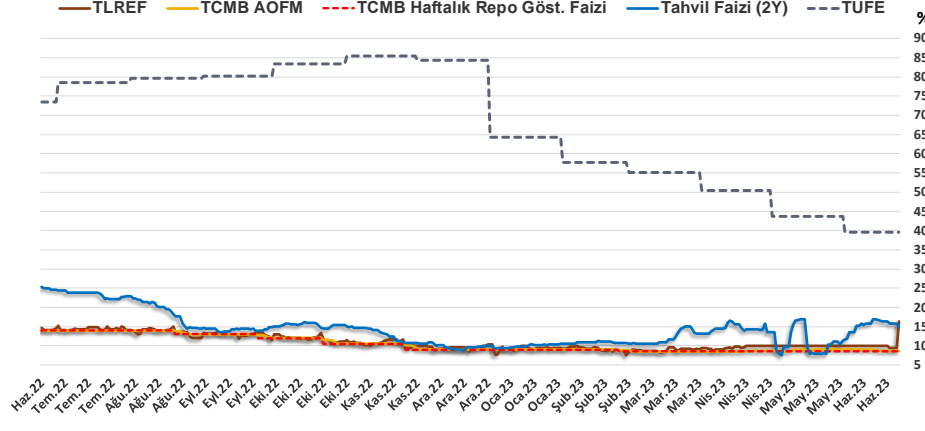
23.06.2023	Kapanış (%)	Değişim (Baz Puan)			
		Haftalık	Aylık	YBB	Yıllık
Gösterge Faiz	8,50	0	0	-50	-550
TLREF	16,38	639	638	612	172
Tahvil Faizi (2Y)	14,85	-158	459	488	-1.042
TCMB AOFM	8,70	0	-36	-34	-532
TÜFE	39,59	0	-410	-4.480	-3.391

TCMB Brüt Rezervleri, Milyon \$	% Değişim					
	16.06.2023	Pay	Haftalık	Aylık	YBB	Yıllık
Altın	42.017	40,9%	0,1%	-1,7%	-8,4%	1,1%
Brüt Döviz Rez.	60.783	59,1%	5,2%	3,3%	-26,7%	2,2%
Toplam	102.800	100%	3,0%	1,2%	-20,2%	1,8%

$$\text{* TCMB Net Altın ve Döviz Rezervleri} = \frac{\text{TCMB Dış Varlıklar Top.} - \text{TCMB Top. Döviz Yükümlülükleri}}{\text{Dolar/TL Paritesi}}$$

$$\text{** Swaplar Hariç TCMB Net Altın ve Döviz Rezervi} = \text{Net Altın ve Döviz Rezervi} - \text{Swap İşlemleri Toplamı}$$

**NOT:** Bu hesaplamada TCMB'de bulunan kamu kesimi döviz mevduatı hesaba katılmamıştır.





# Bizim Haftalık

16.06.2023	Kapanış (%)	Değişim (Baz Puan)			
		Haftalık	Aylık	YBB	Yıllık
İhtiyaç Kredisi	41,68	166	240	1.230	986
Konut Kredisi	21,85	371	386	188	355
Taşıt Kredisi	34,03	146	258	915	834
Tüketici Kredisi	38,64	196	461	1.070	1.066
TL Mevduat	30,32	95	675	1.176	1.398

Kaynak: TCMB

Diğer Raporlar için TIKLAYINIZ.

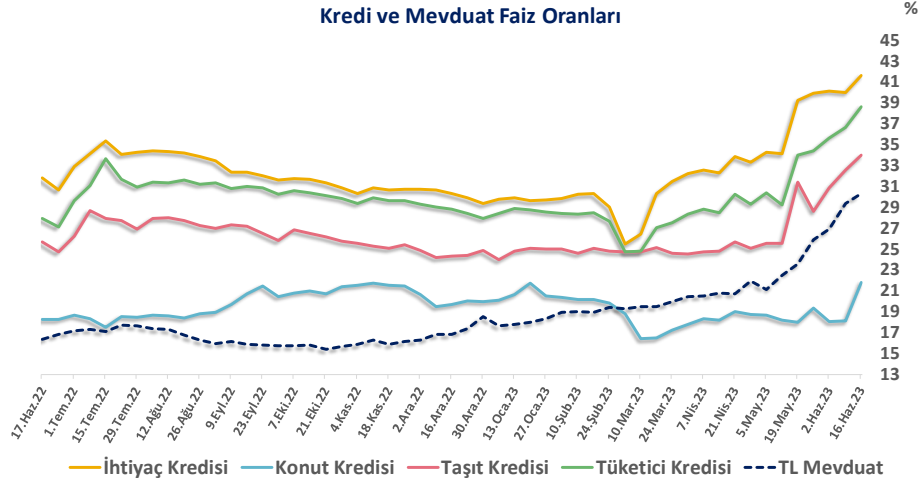
[Haftalık Piyasa Takvimi](#)

[BİST Veri Bankası](#)

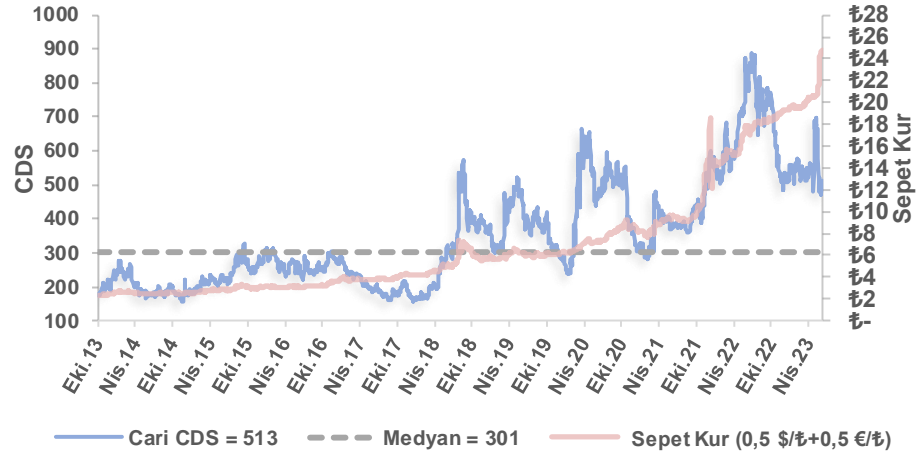
[Şirket Karları](#)

[Strateji Raporu](#)

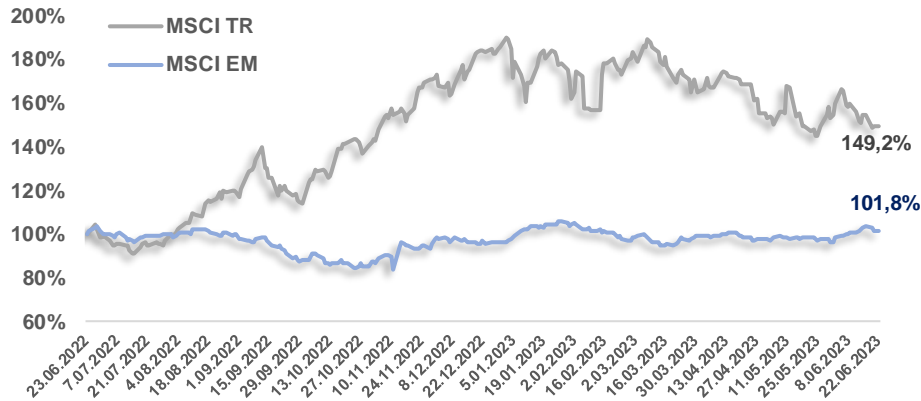
## Kredi ve Mevduat Faiz Oranları



## Türkiye 5 Yıllık Dolar Bazlı CDS Oranları



## MSCI Türkiye & MSCI EM Göreceli Getiri



# Bizim Haftalık

## Bizim Menkul Değerler A.Ş.

### Araştırma Bölümü

E-mail: [arastirma@bizimmenkul.com.tr](mailto:arastirma@bizimmenkul.com.tr)

Telefon: 0216-547-13-00

#### Önemli Uyarı!

Burada yer alan yatırım bilgi, yorum ve tavsiyeleri yatırım danışmanlığı kapsamında değildir. Yatırım danışmanlığı hizmeti, yetkili kuruluşlar tarafından kişilerin risk ve getiri tercihleri dikkate alınarak kişiye özel sunulmaktadır. Burada yer alan yorum ve tavsiyeler ise genel niteliktedir. Bu tavsiyeler mali durumunuz ile risk ve getiri tercihlerinize uygun olmayabilir. Bu nedenle, sadece burada yer alan bilgilere dayanarak yatırım kararı verilmesi beklentilerinize uygun sonuçlar doğurmayabilir.

Burada yer alan bilgiler Bizim Menkul Değerler A.Ş. (BMD)'nin güvenilir olduğunu düşündüğü yayımlanmış bilgilerden ve veri kaynaklarından derlenerek BMD Araştırma Bölümü tarafından okuyucuyu bilgilendirme amacı ile hazırlanmıştır. Kullanılan bilgilerin hatasızlığı ve/veya eksiksizliği konusunda BMD hiçbir şekilde sorumlu tutulamaz. BMD Araştırma raporları şirket içi ve dışı dağıtım kanalları aracılığıyla tüm BMD müşterilerine eşzamanlı olarak dağıtılmaktadır. Burada yer alan tahmin, yorum ve tavsiyeler dökümanın yayınlandığı tarih itibarıyla geçerlidir. BMD Araştırma Bölümü daha önce hazırladığı ya da daha sonra hazırlayacağı raporlarda bu raporda sunulan görüş ve tavsiyelerden farklı ya da bu raporda sunulan görüş ve tavsiyelerle çelişen başka raporlar yayımlayabilir. Çelişen fikir ve tavsiyeler bu raporu hazırlayan kişilerden farklı zaman dilimlerine işaret ediyor, farklı analiz yöntemlerini içeriyor ya da farklı varsayımlarda bulunuyor olabilir. Böyle durumlarda, BMD'nin bu raporlardaki tavsiye ve görüşlerle çelişen diğer BMD Araştırma Bölümü raporlarını okuyucunun dikkatine sunma zorunluluğu yoktur. BMD ve ilişkili olduğu firmalar bu raporda adı geçen pay senetlerinde pozisyon sahibi olabilir ve/veya raporun yayınlanma tarihinden sonra işlem yapabilir. Ayrıca yatırımcılar bu raporda adı geçen şirketlerle BMD ve/veya diğer ilişkili firmalarının iş ilişkisi içerisinde olabileceğini kabul ederler.

Bu çalışma kesinlikle tekrar çıkarılmak, çoğaltılmak, kopyalanmak ve/veya okuyucudan başkasına dağıtılmak üzere hazırlanmamıştır ve BMD Araştırma Bölümü'nün izni olmadan kopyalanamaz ve çoğaltılıp dağıtılamaz. Okuyucuların bu raporun içeriğini oluşturan yatırım tavsiyeleri, tahmin ve hedef fiyat değerlemeleri de dahil olmak üzere tüm yorum ve çıkarımların, BMD Araştırma Bölümü'nün izni olmadan başkalarıyla paylaşmaması gerekmektedir. BMD bu araştırma raporunu yayınlamaya, müşterilerine ve gerekli yatırım profesyonellerine dağıtmaya yetkilidir. BMD Araştırma Bölümü gerekli olduğunu düşündüğünde düzenli olarak yatırım tavsiyelerini güncellemekte ve temel analize dayalı araştırma raporları hazırlamaktadır. Bununla birlikte, bu çalışma herhangi bir hisse senedinin veya finansal yatırım enstrümanlarının alımı ya da satımı için BMD ve/veya BMD tarafından direk veya dolaylı olarak kontrol edilen herhangi bir şirket tarafından gönderilmiş bir teklif ya da öneri oluşturmamaktadır. Herhangi bir alım-satım ya da herhangi bir enstrümanın halka arzına talepte bulunma kararı bu çalışmaya değil, arz edilen yatırım aracı ile ilgili kamuya duyurulmuş ve yayınlanmış izahname ve sirkülere dayanmalıdır. BMD ya da herhangi bir BMD çalışanı bu raporun içeriğindeki görüş ve tavsiyelere uyulması sebebiyle doğabilecek doğrudan ya da dolaylı herhangi bir zarar ya da kayıpla ilgili olarak sorumlu tutulamaz.