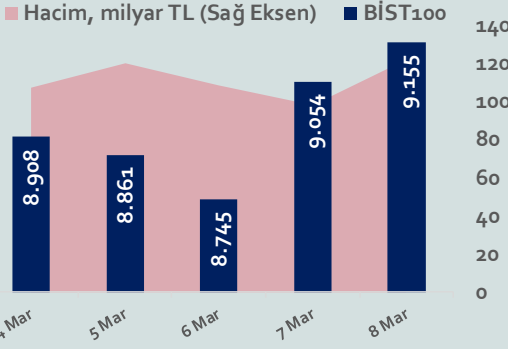


Bizim Haftalık

04 - 08 Mart 2024

Haftalık Bülten

Periyodik Raporlar



Bu Hafta Ne Oldu...

Geride bıraktığımız haftada yurt içinde beklentilerin hafif üzerinde gelen enflasyon verisi ön plana çıktı. Küresel piyasalarda ise Euro Bölgesi'nde büyüme ve ABD'de tarım dışı istihdam verilerinin yanı sıra Avrupa Merkez Bankası (AMB) faiz kararı ile ABD Merkez Bankası (Fed) Başkanı Jerome Powell'ın Senato Bankacılık Komitesi'nde yaptığı para politikası sunumu takip edildi.

Euro Bölgesi ekonomisi, 2023 yılının son çeyreğinde önceki çeyreğe göre büyüme göstermezken, önceki yılın aynı dönemine göre %0,1 büyüdü. Avrupa Merkez Bankası (AMB), Perşembe günü gerçekleştirdiği toplantısında faizleri değiştirmeyerek mevduat faizini %4, gecelik borç verme oranı %4,75, politika faizi ise %4,5 seviyesinde sabit bıraktı. Karar metninde faiz seviyesinin enflasyonda %2 hedefine ulaşmasına önemli katkı vereceği belirtildi. AMB, 2024 için enflasyon tahminini %2,7'den %2,3'e indirirken, büyüme tahminini ise %0,8'dan %0,6'ya düşürdü. AMB Başkanı Christine Lagarde, faiz kararının ardından gerçekleştirdiği basın toplantısında, enflasyon hedefine doğru iyi bir ilerleme kaydettiklerini fakat enflasyon konusunda yeterli derecede güvenli olmadıklarını belirtti. Fed Başkanı Jerome Powell yarıyillik para politikası sunumunda enflasyonun sürdürülebilir biçimde %2'lik hedefe ineceği konusunda emin olmak istediklerini ve bu güveni kazandıklarında faiz indirimine başlamanın uygun olacağını dile getirdi. ABD'de tarım dışı istihdam, Şubat ayında beklentilerin üzerinde 275 bin artış gösterdi. İşsizlik oranı %3,7'den %3,9'a yükseldi. Küresel piyasalarda hafta genelinde karışık bir seyir izlendi.

Türkiye'de tüketici fiyat endeksi, Şubat ayında aylık %4,53 artarken Ocak ayında %64,86 olan yıllık enflasyon Şubat ayında %67,07'ye yükseldi. Yurt içi üretici fiyat endeksi Şubat ayında aylık %3,74 ve yıllık %47,29 artış gösterdi. Haftaya pozitif başlamasına rağmen hafta içinde gelen sert satışların etkisiyle 8.736,45 seviyesine kadar geri çekilen BİST100 Endeksi, bu seviyeden gelen alımlarla yükselişe geçti. Endeks, %0,64 kazançla 9.155 puandan haftayı tamamladı. Türkiye 2 yıllık tahvil faizi hafta içinde %48,41 ile Temmuz 2003'ten bu yana en yüksek seviyesini gördü. 30,38'li seviyelerden haftaya başlayan Dolar/TL, hafta içinde 32,0357 ile rekor kırdı. Euro/TL, 35,20 sınırını aşarak tarihi zirvesini gördü.

Yurt dışı yerleşik yatırımcılar, 23 Şubat-1 Mart haftasında, reel olarak (fiyat ve kur etkisinden arındırılmış) 75,4 milyon dolar hisse senedi, 54,4 milyon dolar Devlet İç Borçlanma Senedi (DİBS-Kesin Alım) ve 0,1 milyon dolar Özel Sektör Tahvil satışı gerçekleştirdi. Böylelikle yurt dışı yerleşikler geçtiğimiz hafta toplam 130 milyon dolarlık menkul kıymet sattı. Aynı haftada yurt içinde yerleşik gerçek kişilerin döviz mevduatı 1.016 milyon dolar artarak 104.047 milyon dolara yükselirken, tüzel kişilerin döviz mevduatı 1.913 milyon dolar azalarak 71.409 milyon dolara geriledi. Kur korumalı mevduat (KKM) hesapları 1.014 milyon dolar azalarak 74.261 milyon dolar (2.311 milyar TL) olarak gerçekleşti. Türkiye'nin dolar bazlı 5 yıl vadeli CDS oranı 300 sınırının üzerine çıktı.

Uzun Vadede Ne Bekliyoruz...

TCMB, 19 Ocak'taki 2023 yılının ilk toplantısında politika faizini değiştirmeyerek %9 seviyesinde tutarken, 23 Şubat toplantısında 50 baz puan indirerek %8,50 seviyesine çekti. 23 Mart, 27 Nisan ve 25 Mayıs tarihli toplantılarında ise politika faizini değiştirmeyerek %8,50 seviyesinde sabit bıraktı. Merkez Bankası, 22 Haziran'da 650 baz puan, 20 Temmuz'da 250 baz puan, 24 Ağustos'ta 750 baz puan, 21 Eylül'de 500, 26 Ekim'de 500, 23 Kasım'da 500 baz puan ve 21 Aralık tarihli toplantısında 250 baz puan artırarak politika faizini %42,50 seviyesine çıkardı. TCMB, 2024 yılının ilk toplantısında politika faizini 250 baz puan artırarak %45,00 seviyesine yükseltirken, 22 Şubat tarihli toplantısında politika faizini değiştirmeyerek %45,00 seviyesinde sabit bıraktı.

Şubat ayında %4,53 artan TÜFE'nin Şubat 2024 tarihli TCMB piyasa katılımcıları anketine göre; Mart ayında %3,17, 2024 yılı sonunda %42,96 ve 12 ay sonrasında %37,78 artması beklenmektedir. Yine aynı ankette Dolar/TL'nin 2024 sonunda 40,02 ve 12 ay sonrasında ise 41,15 olması öngörülmektedir. Cari dengenin 2024 sonunda 34,6 milyar dolar, 2025 yılında ise 32,9 milyar dolar açık vermesi beklenmektedir. GSYH büyümesinin 2024 ve 2025'te sırasıyla %3,3 ve %3,8 olacağı öngörülmektedir. TCMB haftalık repo faizinin 3 ay sonrasında %45,00 ve 12 ay sonrasında ise %36,62 olması beklenmektedir.

BİST Verileri	8.03.2024
BİST-100 Piyasa Değeri (milyar \$)	243,4
BİST-100 Piyasa Değeri (milyar TL)	7.735,7
BİST-100 İşlem Hacmi (milyar \$)	1,6
BİST-100 İşlem Hacmi (milyar TL)	51,9
BİST-100 F/K Cari	7,25
Yabancı Payı %	36,5

Endeksler	Kapanış	Günlük	Haftalık	YBB	Yıllık
BİST30	9.712,6	1,37%	1,38%	21,1%	63,8%
BİST100	9.155,3	1,12%	0,64%	22,6%	70,1%
BİST30 (\$)	304,3	0,55%	-1,03%	11,5%	-4,2%
BİST100 (\$)	286,8	0,30%	-1,76%	12,9%	-0,4%
BİSTMali	9.734,2	1,17%	0,85%	23,4%	23,4%
BİSTSınai	14.468,3	0,36%	0,41%	25,5%	25,5%
BİSTBanka	10.008,3	3,05%	2,29%	14,8%	14,8%

Borsalar	Kapanış	Günlük	YBB	365Gün
ABD-DJ IND.	38.951	0,4%	3,3%	20,8%
ABD-S&P 500	5.185	0,5%	8,7%	32,3%
ABD-NASDAQ	16.398	0,8%	56,7%	44,6%
Almanya-DAX	17.835	0,0%	6,5%	14,1%
İngiltere-FTSE 100	7.657	-0,5%	-1,0%	-2,8%
Fransa-CAC40	8.029	0,2%	6,4%	9,8%
Rusya-RTSI	1.152	0,0%	6,3%	21,1%
Brezilya-BOVESPA	128.340	-0,4%	-4,4%	22,1%
Japonya-NIKKEI 225	39.599	-1,2%	18,1%	39,9%
Çin-SHANGHAI	3.046	0,6%	2,4%	-7,3%
G.Kore KOSPI	2.680	1,2%	0,9%	8,8%
Hindistan-Sensex	74.119	0,1%	2,6%	23,1%
BİST100	9.155	1,1%	22,6%	70,1%
BİST BANKA	10.008	3,1%	14,8%	111,9%
BİST SINAI	14.468	0,4%	25,5%	61,9%

Kapanış değerleri Cuma günü saat 18:00 itibarı ile alınmıştır.

Döviz-Emtia-Faiz	Kapanış	Günlük	Haftalık	YBB
Dolar/TL	31,9706	0,5%	1,9%	8,1%
Euro/TL	35,0969	0,3%	3,1%	7,7%
Euro/Dolar	1,0960	0,1%	1,1%	-0,7%
Dolar/Yen	146,9	-0,8%	-2,0%	4,2%
Altın (\$/ons)	2.172,8	0,7%	4,3%	5,3%
Altın (TL/gram)	2.233,5	1,2%	6,3%	13,9%
Gümüş (\$/ons)	24,4	0,1%	7,4%	2,4%
Gümüş (TL/gram)	25,0	0,6%	9,9%	10,6%
Brent Petrol (\$/varil)	82,5	-0,6%	0,8%	7,1%
VIX	14,1	-2,4%	5,5%	13,2%
Dolar Endeksi	102,5	-0,3%	-1,3%	1,2%
Gösterge Tahvil	48,29%	0,6%	12,0%	21,7%
Tr 10yıl Tahvil	28,07%	0,4%	3,0%	12,0%
ABD 10y Tahvil Faizi	4,07%	-0,5%	-4,1%	4,8%

Kapanış değerleri Cuma günü saat 18:00 itibarı ile alınmıştır.

Bizim Haftalık

	Haf. Hacim (Milyar TL)	Haf. Değişim	YBB
THYAO	34,17	0,5%	22,2%
EREGL	27,22	-0,1%	12,0%
TUPRS	20,76	3,3%	19,0%
REEDR	20,14	-15,2%	199,2%
KOZAL	17,29	10,6%	29,0%
MIATK	14,52	-4,1%	115,4%
LMKDC	13,67	8,8%	0,0%
PATEK	13,66	3,8%	0,0%
SISE	13,64	-2,6%	7,0%
EKGYO	12,29	-0,4%	64,2%

Kaynak: Forex

Pazartesi

Haftanın ilk işlem gününe pozitif başlamasına rağmen seans genelinde satıcı bir seyir izleyen BİST100 Endeksi, %2,08 kayıpla gün içinde gördüğü en düşük seviye olan 8.907,65 puandan günün tamamladı. Bankacılık Endeksi %3,29 ve Sınai Endeks %1,47 değer kaybetti. Türkiye 2 yıllık tahvil faizi %45,84, 10 yıllık tahvil faizi %27,42 ve ABD 10 yıllık tahvil faizi %4,179 seviyelerinden hafta açılışını yaptı. Dolar/TL 31,38'li ve Euro/TL 34,06'lı seviyelerden haftaya başladı. Türkiye'nin dolar bazlı 5 yıl vadeli CDS oranı 307,3 oldu.

TÜİK verilerine göre tüketici fiyat endeksi, Şubat ayında aylık %4,53 artarken, yıllık enflasyon %67,07 olarak gerçekleşti. Ana harcama gruplarında yıllık bazda en az artış gösteren %43,44 ile giyim ve ayakkabı ile en yüksek artışın olduğu ana grup ise %94,78 ile lokanta ve oteller oldu. Yurt içi üretici fiyat endeksi, Şubat ayında aylık %3,74 ,yillik %47,29 artış gösterdi. Sanayinin dört sektörünün madencilik ve taş ocakçılığında yıllık %68,10, imalatta %56,71 ve su temininde %66,20 artış görülürken, elektrik, gaz üretimi ve dağıtımı %30,68 azaldı.

Otomotiv Distribütörleri ve Mobilite Derneği'nin (ODMD) yayınladığı verilere göre Şubat ayında otomobil satışları yıllık %39,67 artarak 82.277 adede, hafif ticari araç pazarı ise %6,6 artışla 23.713'e yükseldi. Otomotiv satışları yıllık %30,6 artarak 105.990 adet oldu.

JP Morgan, enflasyonun Şubat'ta beklentileri aşmasının ardından TCMB'nin Nisan'da politika faizini 500 baz puan daha artırarak %50'ye çıkaracağını tahmin etti. JP Morgan, yıl sonu politika faizi tahminini %45'te tutarken, TCMB'nin Kasım ve Aralık aylarında faizi indirebileceğini belirtti.

Hazine ve Maliye Bakanı Mehmet Şimşek, dün katıldığı televizyon yayınında, "Programımızın özü enflasyonu tek haneye indirmektir. Şu anda fiyat istikrarından uzağız ama hedefimiz bu. İkinci hedefimiz borç oranını %40 seviyesinin altında kalıcı olarak tutmak. Üçüncü hedefimiz sürdürülebilir cari açıktır.." dedi.

Atlanta Fed Başkanı Raphael Bostic, Fed'in üçüncü çeyrek için planladığı ilk faiz indiriminin ardından, politika değişikliğinin ekonomiyi nasıl etkilediğini değerlendirmek için bir sonraki toplantıda faiz indirimine ara verilmesini beklediğini belirtti.

Salı

TCMB ilave sıkılaştırma adımlarına yönelik duyuru yaptı. Duyuruda, kredi büyümesine dayalı menkul kıymet tesisi kapsamında, TL ticari krediler için %2,5 olan aylık büyüme sınırının %2'ye indirilmesine, ihtiyaç kredilerinde %3 olan aylık büyüme sınırının %2'ye düşürülmesine, taşit kredilerinde ise %2 sınırının korunmasına karar verildiği belirtildi.

Hazine ve Maliye Bakanı Mehmet Şimşek "Merkez Bankası yeterli sıkılaştırma yaptığını düşünüyor" dedi. Şimşek, uygulanan ekonomi programının işe yarayacağına inandıklarını dile getirerek, programın henüz çok erken aşamalarında olduğunu, sabırlı ve ileriye dönük kararlı olunması gerektiğini vurguladı.

Morgan Stanley, Kasım ve Aralık aylarında TCMB'den faiz indirimi beklentisini baz senaryosundan çıkardı. Banka, TCMB'den ilk faiz indiriminin 2025 yılının ilk çeyreğinde bekliyor. Açıklamada "Enflasyonda genele yayılan ivmelenme, Merkez Bankası'nın enflasyon projeksiyonları için yukarı yönlü risk oluşturuyor. Bu da, verilere ve diğer politika tedbirlerine bağlı olarak 2024'ün 2. çeyreğinde politika faizinde yükselişe neden olabilir." ifadesine yer verildi.

ABD'de ISM hizmet sektörü PMI Şubat ayında aylık 0,8 puan azalışla 52,6'ya gerileyerek piyasa beklentilerinin altında gerçekleşti. S&P Global hizmet sektörü PMI, Şubat ayında aylık 0,2 puan azalarak 52,3'e geriledi. İmalat ve hizmet sektörlerini kapsayan bileşik PMI da 0,5 puan artışla 52,5'e yükseldi.

Salı günü PIM veri akışı açısından yoğun bir gün oldu. Almanya'da hizmet sektörü PMI, Şubat ayında 48,3 olurken, bileşik PMI 46,3'e yükseldi. İngiltere'de hizmet sektörü PMI beklentilerin altında 53,8 değerini alırken, bileşik PMI 53 seviyesine geriledi. Euro Bölgesi'nde ise hizmet sektörü PMI, 50,2 ve bileşik PMI 49,2'ye yükseldi. PMI verilerinin 50'nin üzerinde değer alması genişlemeye, 50'nin altında değer alması ise daralmaya işaret ediyor.

Euro Bölgesi'nde üretici fiyat endeksi, Ocak ayında aylık %0,9 ve yıllık %8,6 azaldı. Beklenti, aylık %0,1 ve yıllık %8,1 azalış olması yönündeydi.

Çarşamba

Hazine ve Maliye Bakanı Mehmet Şimşek, sosyal medya hesabı üzerinden yaptığı açıklamada, "Aylık enflasyon şubat ayında beklentilerin üzerinde gerçekleşti. Dezenflasyon zaman ve kararlılık gerektiriyor. Sabırla ve azimle fiyat istikrarı sağlanıncaya kadar çalışmaya devam edeceğiz. Merkez Bankasına desteğimiz tamdır. TCMB'nin ilave sıkılaştırma adımlarının büyümede dengelenmeye, cari açıkta daralmaya ve enflasyonist eğilimleri kırmaya katkısı olacaktır" ifadelerini kullandı.

TCMB'nin Zorunlu Karşılıklar Hakkında Tebliğ'de Değişiklik Yapılmasına Dair Tebliği, Resmi Gazete'de yayımlandı. Buna göre, Merkez Bankası'nca belirlenen kredilerin aylık %2 büyüme oranını aşan kısmı için TL cinsinden zorunlu karşılık 1 yıl süreyle bloke olarak tutulacak.

ABD'de ADP özel sektör istihdamı, Şubat'ta 140 bin arttı. Daha önce 107 bin olarak açıklanan Ocak ayı özel sektör istihdam artışı ise 111 bine revize edildi. ABD'de JOLTS açık iş sayısı, Ocak ayında bir önceki aya göre 26 bin azalarak 8 milyon 863 bine geriledi.

HAFTALIK YÜKSELENLER		DÜŞENLER	
ALVES	60,9%	PEKGY	23,3%
MMCAS	59,0%	PAPIL	20,2%
CEMENT	44,2%	ATATP	20,2%
DERIM	41,8%	CEMTS	19,1%
DOBUR	38,7%	BORSK	18,2%
OBAMS	34,9%	BRKVV	18,1%
KSTUR	31,6%	IHEVA	16,2%
YAYLA	31,5%	REEDR	15,2%
KIMMR	30,2%	DIRIT	15,2%
MTRYO	29,1%	ERSU	13,6%
TGSAS	28,3%	BURCE	13,5%
RALYH	28,3%	MOBTL	13,1%
MARKA	27,3%	PCILT	12,8%
UZERB	26,9%	PASEU	12,7%
KENT	22,0%	ULUFA	12,7%
RAYSG	20,7%	BRYAT	12,3%
DAGHL	20,6%	EGEEN	12,3%
IMASM	19,6%	SANFM	12,2%
OYAYO	19,4%	YONGA	11,8%
LINK	19,0%	SKYLP	11,8%

YBB YÜKSELENLER		DÜŞENLER	
FONET	579%	SNPAM	29%
TETMT	346%	QUAGR	26%
YAYLA	329%	PEKGY	24%
BRKVV	286%	NTGAZ	19%
MARKA	260%	BAGFS	14%
KSTUR	253%	EBEBK	11%
KBORU	235%	KRGYO	10%
REEDR	199%	HEKTS	10%
SELGD	197%	SUWEN	9%
UFUK	194%	KRSTL	7%
CEMENT	194%	SUNTK	5%
MIPAZ	187%	SEGYO	5%
KFEIN	183%	RTALB	5%
AGROT	165%	HEDEF	5%
MTRKS	164%	ELITE	4%
MEGMT	152%	RYSAS	4%
KARYE	144%	SELEC	3%
SUMAS	143%	RYGYO	3%
EMNIS	135%	KUVVA	3%
TGSAS	134%	SRVGY	3%

Bizim Haftalık

Döviz Pozisyonu	Adet	Milyon TL
Döviz Fazlası Olan Şirket	327	339.096
Döviz Açığı Olan Şirket	222	-597.264
Bütün Şirketler	549	-258.168

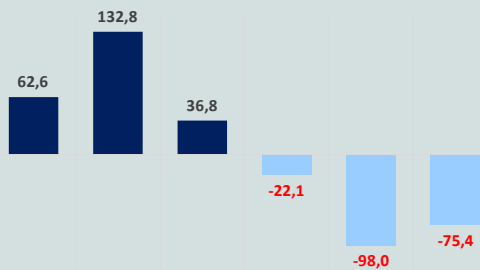
Döviz Açığı Olanlar		Döviz Fazlası Olanlar	
THYAO	-246.203	SAHOL	27.324
SASA	-50.144	GARAN	25.130
FROTO	-45.853	KCHOL	23.204
MOGAN	-30.979	DOHOL	22.600
PGSUS	-22.893	AKBNK	22.438
ZOREN	-20.971	ENKAI	20.807
AKENR	-10.452	ASELS	18.888
IZMDC	-9.434	TTKOM	15.718
KRDMD	-8.746	SISE	10.728
ARCLK	-7.560	YKBNK	7.518

Araştırma Model Portföy Tablosu			
Hisse	Kapanış	Hedef Fiyat	Pot. Get.
AYGAZ	164,30	GG	-
BIMAS	388,50	GG	-
CIMSA	34,80	GG	-
EREGL	45,90	GG	-
PETKM	24,24	GG	-
TCELL	65,50	GG	-
FROTO	1.110,00	GG	-
TRGYO	42,42	GG	-
TUPRS	170,20	GG	-
THYAO	279,25	GG	-

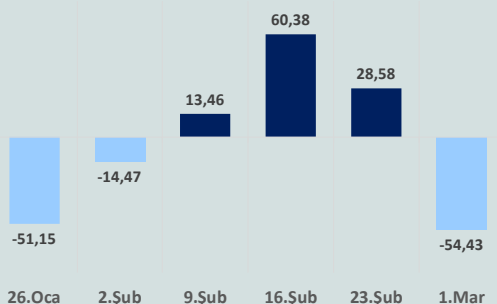
GG: Gözden Geçiriliyor

Anahtar Göstergeler	
TÜFE - Şubat 2024	67,07%
ÜFE - Şubat 2024	47,29%
GSYH Büyüme Hızı - 4Ç	3,97%

Yurt Dışı Yerleşikler Hisse Net Reel Değ., m\$



Yurt Dışı Yerleşikler DİBS Net Reel Değ., m\$



ABD Merkez Bankası (Fed), Amerikan ekonomisindeki duruma ilişkin değerlendirmelerin yer aldığı "Bej Kitap" raporunda ekonomik aktivitenin ocak ayının başından bu yana dengeli şekilde hafif arttığı belirtildi. Özellikle perakende ürünlere yönelik tüketici harcamalarının son haftalarda azaldığı kaydedilen raporda, bazı analizlerde tüketicilerin fiyat duyarlılığının arttığına değinildiği ve hanehalkının harcamalarının isteğe bağlı mallardan uzaklaşmaya devam ettiğinin belirtildiği aktarıldı.

Fed Başkanı Jerome Powell, Temsilciler Meclisi'ndeki konuşmasında faizleri bu yılın bir noktasında düşürmeye başlamanın muhtemelen uygun olacağı, ancak henüz buna hazır olmadıkları mesajını verdi.

Almanya'da dış ticaret dengesi, Ocak ayında 27,5 milyar Euro fazla verdi. Euro Bölgesi'nde perakende satışlar Ocak ayında aylık %0,1 artarken, yıllık %1,0 azaldı.

Perşembe

Hazine ve Maliye Bakanlığı'nın açıkladığı veriler göre Hazine'nin nakit gelirleri Şubat ayında 562,6 milyar TL, nakit giderleri ise 760,98 milyar TL olarak gerçekleşti. Hazine nakit dengesi 198,3 milyar lira açık verdi.

TCMB brüt rezervleri 1 Mart haftasına ilişkin 130,9 milyar dolar oldu. Bir önceki hafta brüt rezervler 134,2 milyar dolar olmuştu. Net rezervler 22,4 milyar dolardan 20,5 milyar dolara geriledi. Swap hariç net rezerv ise eksi 40,8 milyar dolar oldu.

Fed Başkanı Jerome Powell yarıyıllık Para Politikası Raporu'na ilişkin sunumunun ikinci gününde Powell "Enflasyonun sürdürülebilir biçimde %2'lik hedefe ineceği konusunda emin olmak istiyoruz. Bu güven oluştuğunda ki çok da uzak değiliz gevşemeye başlamak uygun olacaktır" diye konuştu.

ABD'de işsizlik maaşı başvuruları 2 Mart ile biten haftada 217 bin ile beklentilerin üzerinde gerçekleşti. ABD'nin dış ticaret açığı, Ocak ayında aylık %5,1 artarak 67,4 milyar dolara yükseldi.

Avrupa Merkez Bankası (AMB), faizleri değiştirmeyerek mevduat faizini %4, gecelik borç verme oranı %4,75, politika faizi ise %4,5 seviyesinde sabit bıraktı. Karar metninde faiz seviyesinin enflasyonda %2 hedefine ulaşmasına önemli katkı vereceği belirtildi. AMB, 2024 için enflasyon tahminini %2,7'den %2,3'e indirirken, büyüme tahminini ise %0,8'dan %0,6'ya düşürdü.

AMB Başkanı Christine Lagarde, faiz kararının ardından gerçekleştirdiği basın toplantısında, "Ekonomi zayıf kalmaya devam etti. Reel gelirler toparlanacak ve büyümeyi destekleyecektir. Hükümetler enerji teşviklerini geri çekmeye devam etmeli. Ücretlerdeki artışlar ılımlı hale geldi. Büyümeye yönelik riskler aşağı yönlü kalmaya devam etti. Jeopolitik gerilimler enflasyona yönelik yukarı yönlü riskler arasında." açıklamasında bulundu. Lagarde, enflasyon hedefine doğru iyi bir ilerleme kaydettiklerini fakat enflasyon konusunda yeterli derecede güvenli olmadıklarını belirtti.

Cuma

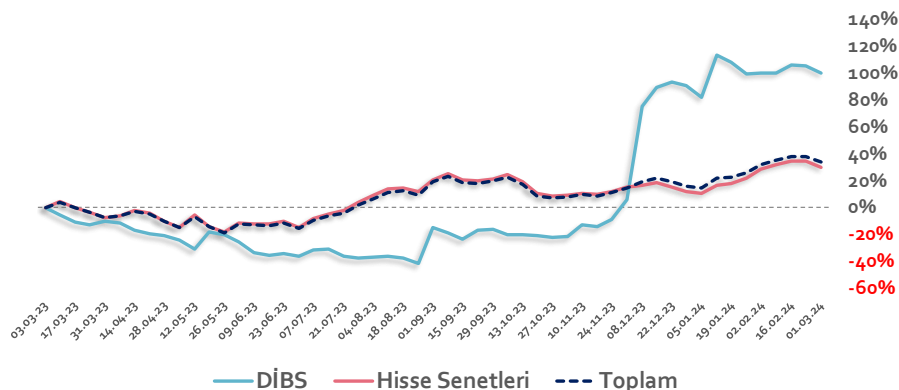
Almanya'da sanayi üretimi, Ocak'ta aylık %1 artarken, yıllık %5,5 azaldı.

Euro Bölgesi ekonomisi, 2023 yılının son çeyreğinde önceki çeyreğe göre büyüme göstermezken, önceki yılın aynı dönemine göre %0,1 büyüdü.

ABD'de tarım dışı istihdam, Şubat ayında beklentilerin üzerinde 275 bin arttı. Daha önce 353 bin olarak açıklanan Ocak ayı istihdam artışı ise 229 bine revize edildi. İşsizlik oranı %3,7'den %3,9'a çıktı. Ortalama saatlik kazançlar aylık %0,1 artarken, yıllık %4,3 artış gösterdi.

Haftanın son işlem gününe pozitif başlayan ve alıcılı seyrini sürdüren BİST100 Endeksi, %1,12 kazançla 9.155 puandan günü tamamladı. Küresel piyasalarda karışık bir seyir izleniyor. Türkiye 2 yıllık tahvil faizi %48,29, 10 yıllık tahvil faizi %28,07 ve ABD 10 yıllık tahvil faizi %4,074 seviyelerinden işlem görüyor. Brent tipi petrolün varil 82,4 dolardan, altının onsu 2.171 dolardan, gramı ise 2.232 liradan alıcı buluyor.

Yurt Dışı Yerleşiklerin Hisse & DİBS Stok Hareketleri (Yıllık % Değişim)

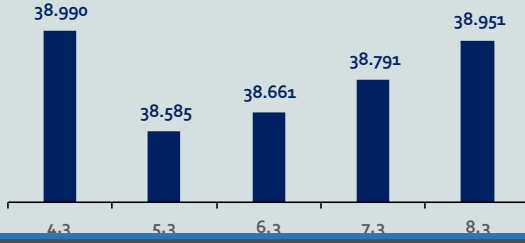


Bizim Haftalık

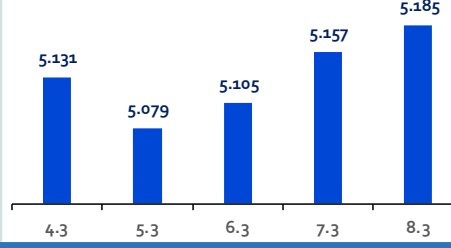
Haftalık Bülten

Periyodik Raporlar

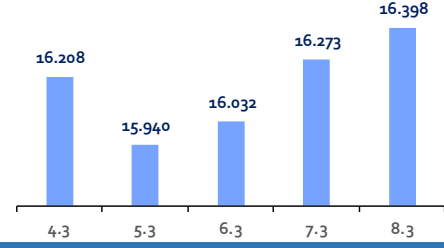
ABD-DOW JONES



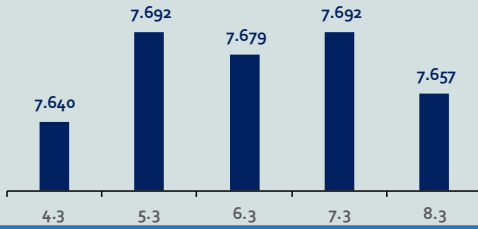
ABD-S&P500



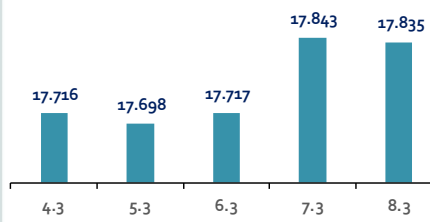
ABD-NASDAQ



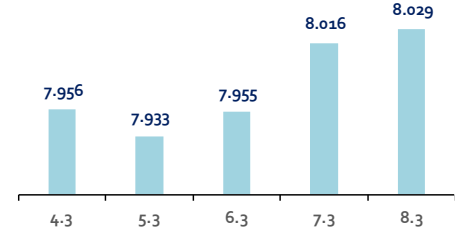
İngiltere-FTSE-100



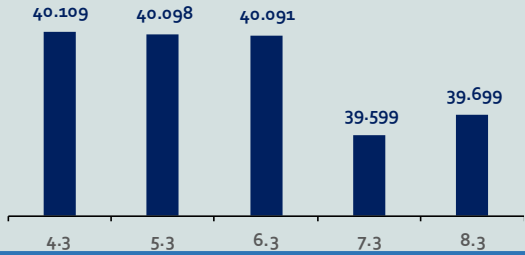
Almanya-DAX



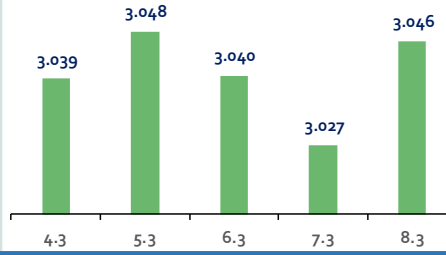
Fransa-CAC40



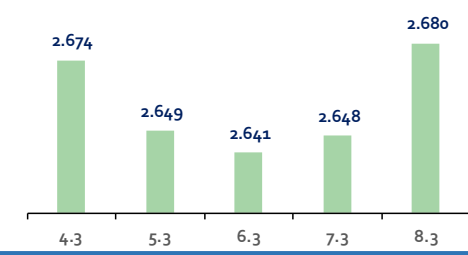
Japonya-NIKKEI



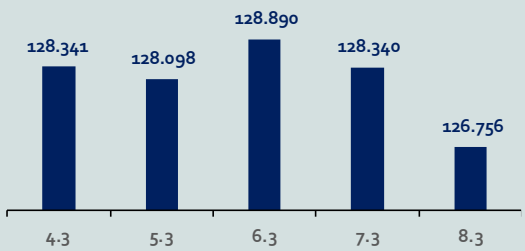
Çin-SSEC



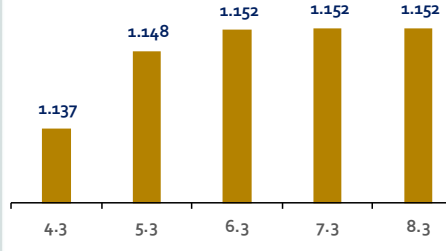
G. Kore-KOSPI



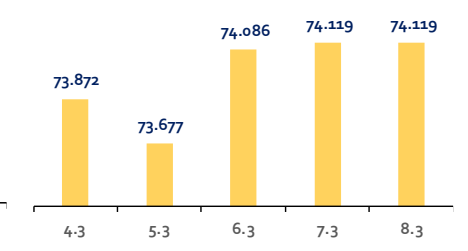
Brezilya-Bovespa



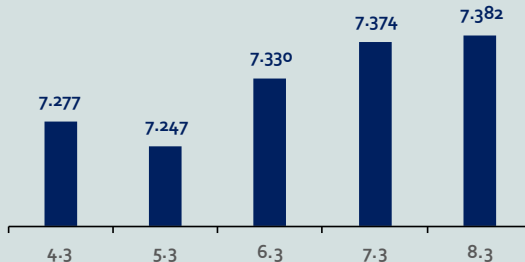
Rusya-RTSI



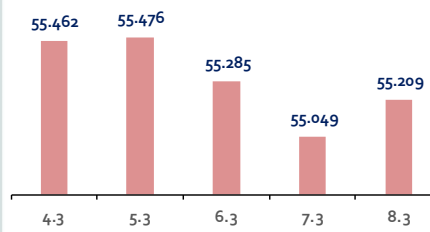
Hindistan-Sensex



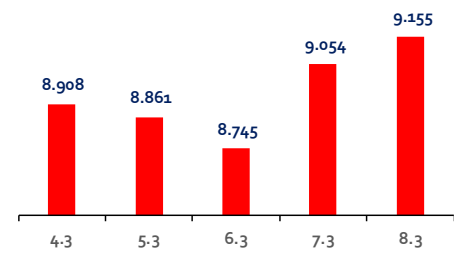
Endonezya-IDX



Meksika-IPC



Türkiye-BİST100



Bizim Haftalık

Gelişmiş Ülke Endeksleri Getirileri

Haftalık

ABD-Dow Jones	-0,3%
ABD-S&P500	0,9%
ABD-NASDAQ	0,8%
İngiltere-FTSE100	-0,3%
Almanya-DAX	0,6%
Fransa-CAC40	1,2%
Japonya-Nikkei	-0,5%
G.Kore-KOSPI	1,4%

Aylık

ABD-Dow Jones	1,1%
ABD-S&P500	4,7%
ABD-NASDAQ	5,1%
İngiltere-FTSE100	-0,3%
Almanya-DAX	4,7%
Fransa-CAC40	5,1%
Japonya-Nikkei	9,8%
G.Kore-KOSPI	4,0%

3 Aylık

ABD-Dow Jones	7,5%
ABD-S&P500	12,6%
ABD-NASDAQ	13,8%
İngiltere-FTSE100	1,4%
Almanya-DAX	6,4%
Fransa-CAC40	6,7%
Japonya-Nikkei	22,9%
G.Kore-KOSPI	6,5%

Yıl Başından Bu Yana

ABD-Dow Jones	3,3%
ABD-S&P500	8,7%
ABD-NASDAQ	9,2%
İngiltere-FTSE100	-1,0%
Almanya-DAX	6,5%
Fransa-CAC40	6,4%
Japonya-Nikkei	18,6%
G.Kore-KOSPI	0,9%

Yıllık

ABD-Dow Jones	22,1%
ABD-S&P500	34,3%
ABD-NASDAQ	47,2%
İngiltere-FTSE100	-1,2%
Almanya-DAX	15,6%
Fransa-CAC40	11,2%
Japonya-Nikkei	41,1%
G.Kore-KOSPI	11,9%

Gelişmekte Olan Ülke Endeksleri Getirileri

Haftalık

Çin-SSEC	0,6%
Brezilya-Bovespa	-1,9%
Rusya-RTSI	2,7%
Hindistan-Sensex	0,5%
Endonezya-IDX	1,0%
Meksika-IPC	-0,6%
BİST100	0,6%

Aylık

Çin-SSEC	9,2%
Brezilya-Bovespa	-2,8%
Rusya-RTSI	3,0%
Hindistan-Sensex	2,7%
Endonezya-IDX	1,9%
Meksika-IPC	-5,9%
BİST100	3,2%

3 Aylık

Çin-SSEC	2,6%
Brezilya-Bovespa	0,3%
Rusya-RTSI	9,3%
Hindistan-Sensex	6,1%
Endonezya-IDX	3,1%
Meksika-IPC	1,5%
BİST100	15,7%

Yıl Başından Bu Yana

Çin-SSEC	2,4%
Brezilya-Bovespa	-5,5%
Rusya-RTSI	6,3%
Hindistan-Sensex	2,6%
Endonezya-IDX	1,5%
Meksika-IPC	-3,8%
BİST100	22,6%

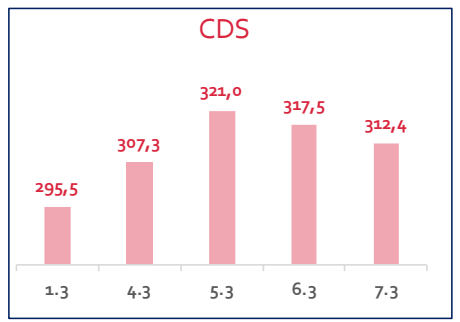
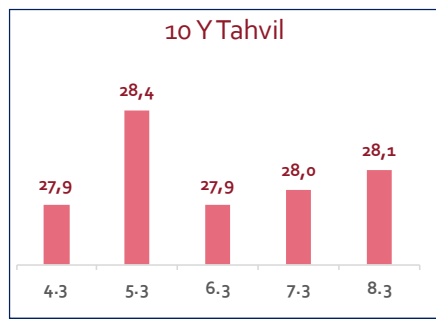

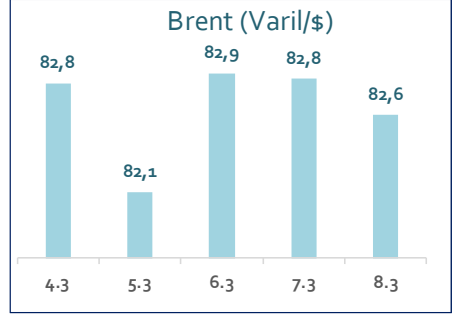
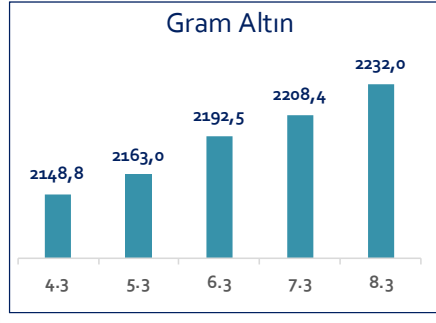
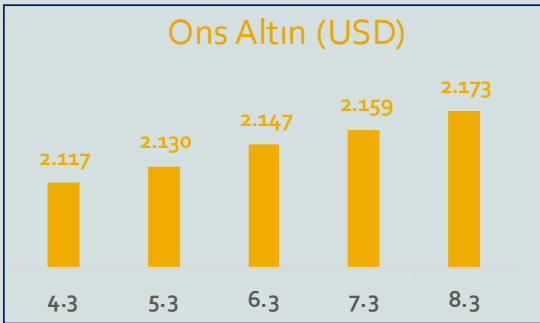
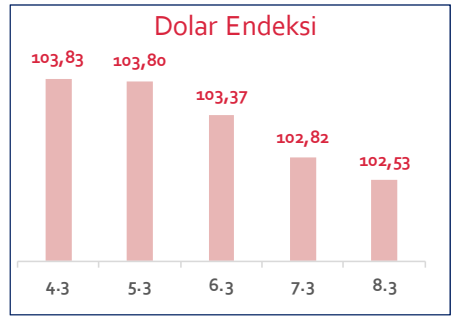
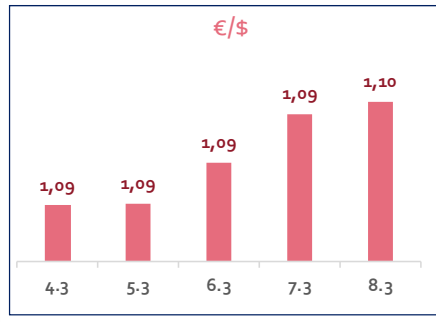
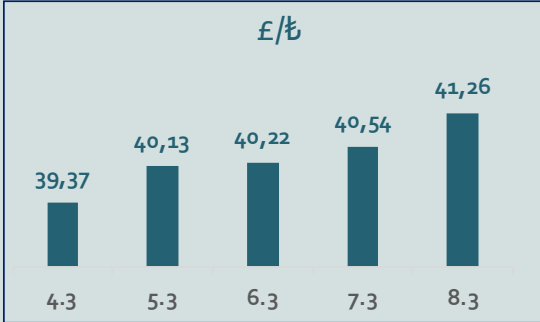
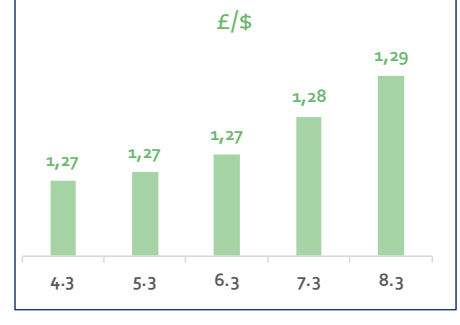
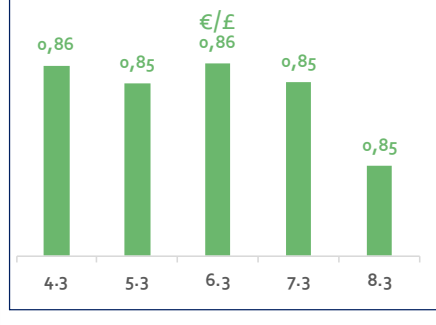
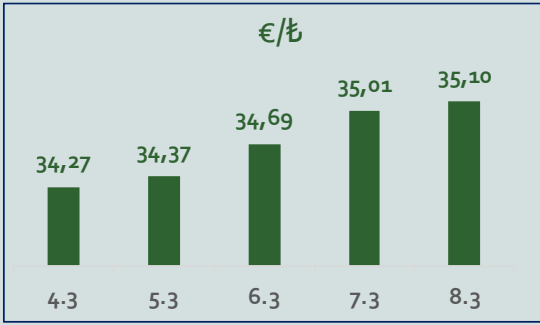
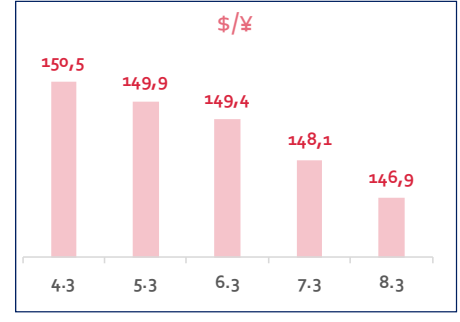
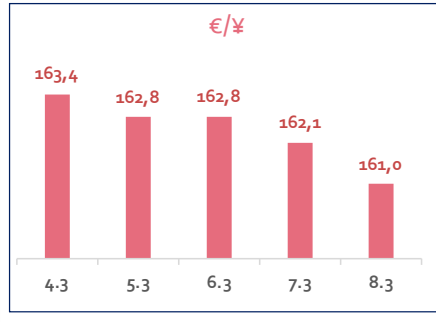
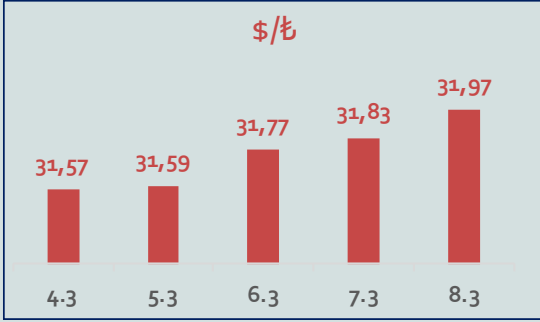
Yıllık

Çin-SSEC	-5,7%
Brezilya-Bovespa	22,3%
Rusya-RTSI	22,2%
Hindistan-Sensex	25,3%
Endonezya-IDX	8,9%
Meksika-IPC	4,6%
BİST100	70,0%

Bizim Haftalık

Haftalık Bülten

Periyodik Raporlar



Bizim Haftalık

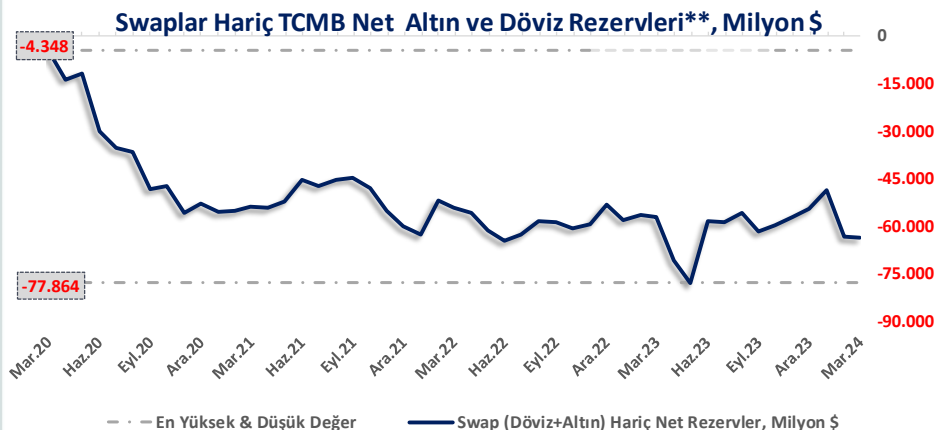
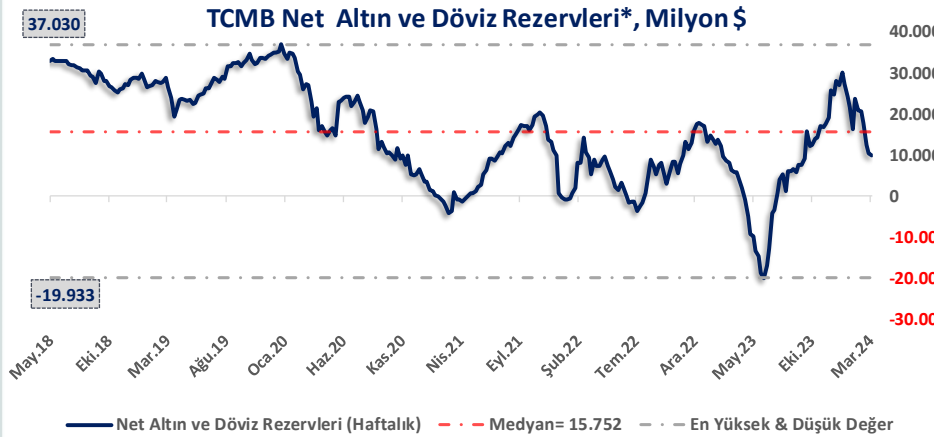
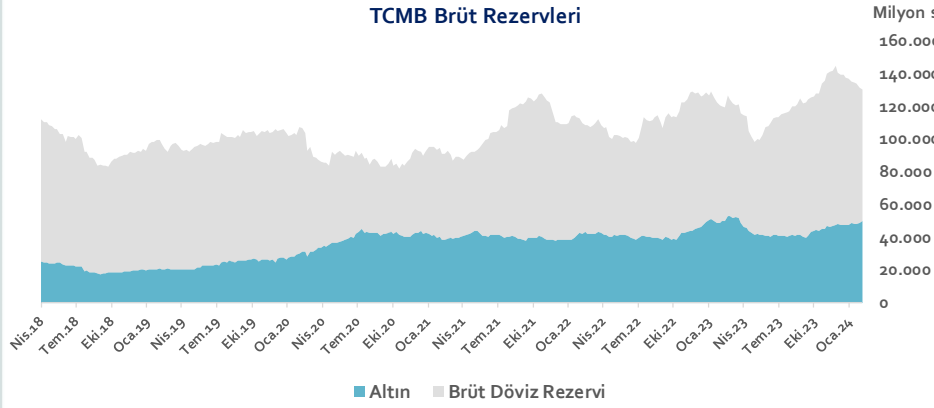
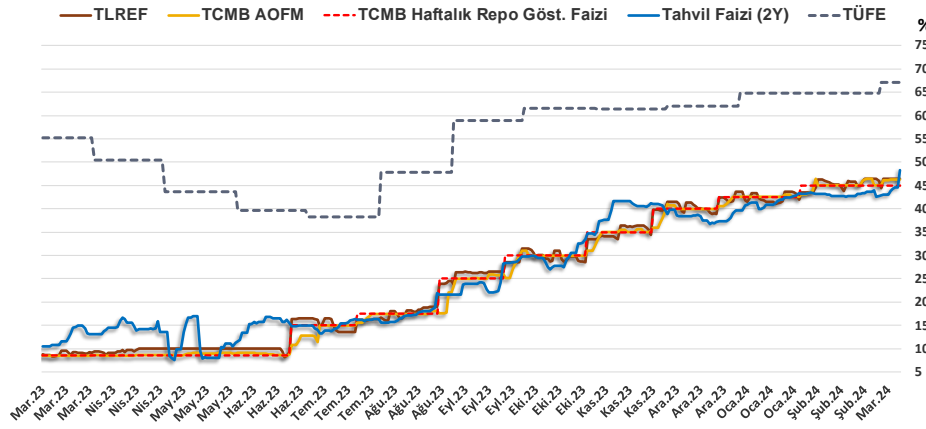
8.03.2024	Kapanış (%)	Değişim (Baz Puan)			
		Haftalık	Aylık	YBB	Yıllık
Gösterge Faiz	45,00	0	0	250	3.650
TLREF	46,47	10	75	284	3.773
Tahvil Faizi (2Y)	48,29	519	530	861	3.776
TCMB AOFM	46,25	9	125	375	3.775
TÜFE	67,07	0	221	509	1.189

TCMB Brüt Rezervleri, Milyon \$	1.03.2024	Pay	% Değişim			
			Haftalık	Aylık	YBB	Yıllık
Altın	50.408	38,5%	2,3%	3,1%	4,5%	0,7%
Brüt Döviz Rez.	80.511	61,5%	-2,4%	-7,0%	-13,3%	14,6%
Toplam	130.919	100%	-0,6%	-3,3%	-7,2%	8,8%

$$\text{* TCMB Net Altın ve Döviz Rezervleri} = \frac{\text{TCMB Dış Varlıklar Top.} - \text{TCMB Top. Döviz Yükümlülükleri}}{\text{Dolar/TL Paritesi}}$$

$$\text{** Swaplar Hariç TCMB Net Altın ve Döviz Rezervi} = \text{Net Altın ve Döviz Rezervi} - \text{Swap İşlemleri Toplamı}$$

NOT: Bu hesaplamada TCMB'de bulunan kamu kesimi döviz mevduatı hesaba katılmamıştır.



Bizim Haftalık

Haftalık Bülten

Periyodik Raporlar

1.03.2024	Kapanış (%)	Değişim (Baz Puan)				Yıllık
		Haftalık	Aylık	YBB	Yıllık	
İhtiyaç Kredisi	60,44	-27	-74	-131	3.497	
Konut Kredisi	40,88	-11	-15	-62	2.207	
Taahhüt Kredisi	42,24	176	220	893	1.746	
Tüketici Kredisi	58,53	-49	-110	37	3.381	
TL Mevduat	47,82	100	119	76	2.850	

Kaynak: TCMB

Diğer Raporlar için TIKLAYINIZ.

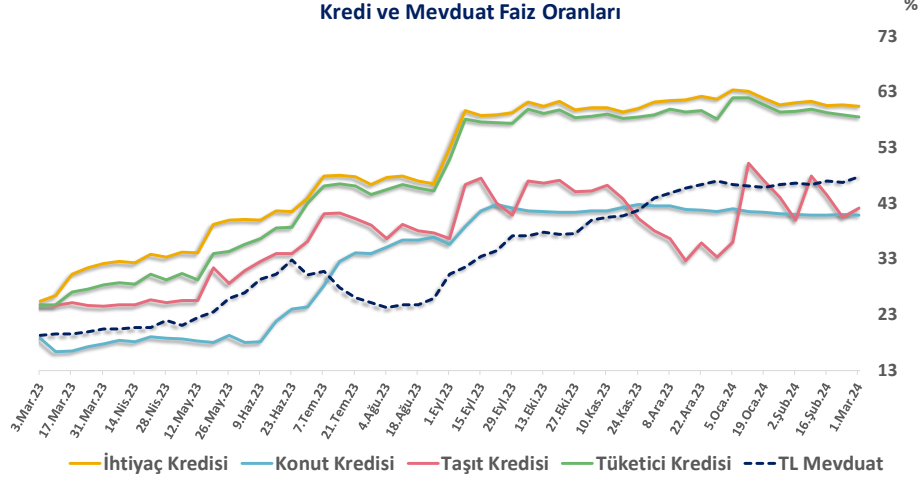
[Haftalık Piyasa Takvimi](#)

[BİST Veri Bankası](#)

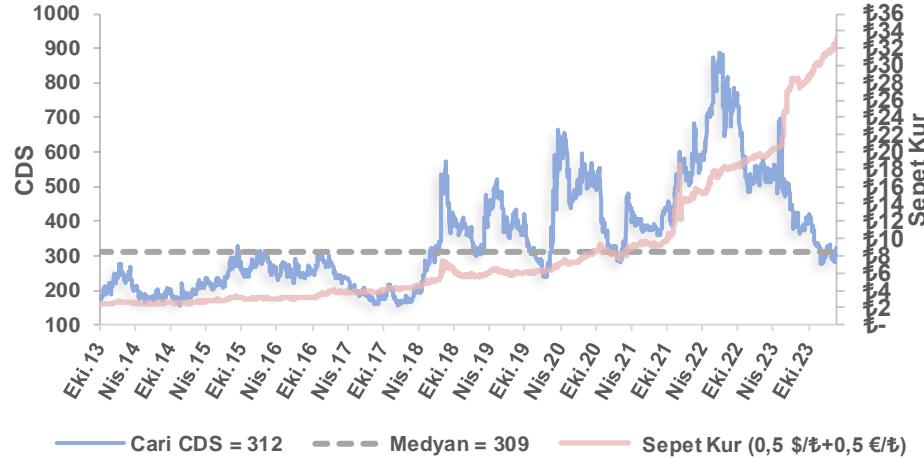
[Şirket Karları](#)

[Strateji Raporu](#)

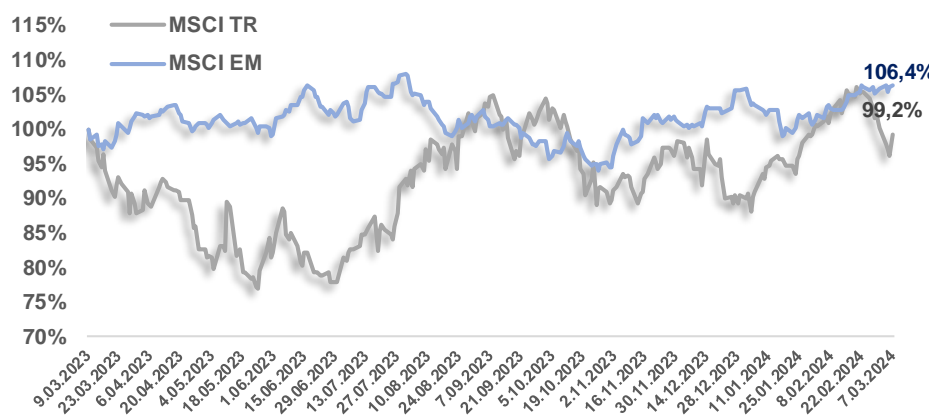
Kredi ve Mevduat Faiz Oranları



Türkiye 5 Yıllık Dolar Bazlı CDS Oranları



MSCI Türkiye & MSCI EM Göreceli Getiri



Bizim Haftalık

Bizim Menkul Değerler A.Ş.

Araştırma Bölümü

E-mail: arastirma@bizimmenkul.com.tr

Telefon: 0216-547-13-00

Önemli Uyarı!

Burada yer alan yatırım bilgi, yorum ve tavsiyeleri yatırım danışmanlığı kapsamında değildir. Yatırım danışmanlığı hizmeti, yetkili kuruluşlar tarafından kişilerin risk ve getiri tercihleri dikkate alınarak kişiye özel sunulmaktadır. Burada yer alan yorum ve tavsiyeler ise genel niteliktedir. Bu tavsiyeler mali durumunuz ile risk ve getiri tercihlerinize uygun olmayabilir. Bu nedenle, sadece burada yer alan bilgilere dayanarak yatırım kararı verilmesi beklentilerinize uygun sonuçlar doğurmayabilir.

Burada yer alan bilgiler Bizim Menkul Değerler A.Ş. (BMD)'nin güvenilir olduğunu düşündüğü yayımlanmış bilgilerden ve veri kaynaklarından derlenerek BMD Araştırma Bölümü tarafından okuyucuyu bilgilendirme amacı ile hazırlanmıştır. Kullanılan bilgilerin hatasızlığı ve/veya eksiksizliği konusunda BMD hiçbir şekilde sorumlu tutulamaz. BMD Araştırma raporları şirket içi ve dışı dağıtım kanalları aracılığıyla tüm BMD müşterilerine eşzamanlı olarak dağıtılmaktadır. Burada yer alan tahmin, yorum ve tavsiyeler dökümanın yayınlandığı tarih itibarıyla geçerlidir. BMD Araştırma Bölümü daha önce hazırladığı ya da daha sonra hazırlayacağı raporlarda bu raporda sunulan görüş ve tavsiyelerden farklı ya da bu raporda sunulan görüş ve tavsiyelerle çelişen başka raporlar yayımlayabilir. Çelişen fikir ve tavsiyeler bu raporu hazırlayan kişilerden farklı zaman dilimlerine işaret ediyor, farklı analiz yöntemlerini içeriyor ya da farklı varsayımlarda bulunuyor olabilir. Böyle durumlarda, BMD'nin bu raporlardaki tavsiye ve görüşlerle çelişen diğer BMD Araştırma Bölümü raporlarını okuyucunun dikkatine sunma zorunluluğu yoktur. BMD ve ilişkili olduğu firmalar bu raporda adı geçen pay senetlerinde pozisyon sahibi olabilir ve/veya raporun yayınlanma tarihinden sonra işlem yapabilir. Ayrıca yatırımcılar bu raporda adı geçen şirketlerle BMD ve/veya diğer ilişkili firmalarının iş ilişkisi içerisinde olabileceğini kabul ederler.

Bu çalışma kesinlikle tekrar çıkarılmak, çoğaltılmak, kopyalanmak ve/veya okuyucudan başkasına dağıtılmak üzere hazırlanmamıştır ve BMD Araştırma Bölümü'nün izni olmadan kopyalanamaz ve çoğaltılıp dağıtılamaz. Okuyucuların bu raporun içeriğini oluşturan yatırım tavsiyeleri, tahmin ve hedef fiyat değerlemeleri de dahil olmak üzere tüm yorum ve çıkarımların, BMD Araştırma Bölümü'nün izni olmadan başkalarıyla paylaşmamları gerekmektedir. BMD bu araştırma raporunu yayınlamaya, müşterilerine ve gerekli yatırım profesyonellerine dağıtmaya yetkilidir. BMD Araştırma Bölümü gerekli olduğunu düşündüğünde düzenli olarak yatırım tavsiyelerini güncellemekte ve temel analize dayalı araştırma raporları hazırlamaktadır. Bununla birlikte, bu çalışma herhangi bir hisse senedinin veya finansal yatırım enstrümanlarının alımı ya da satımı için BMD ve/veya BMD tarafından direk veya dolaylı olarak kontrol edilen herhangi bir şirket tarafından gönderilmiş bir teklif ya da öneri oluşturmamaktadır. Herhangi bir alım-satım ya da herhangi bir enstrümanın halka arzına talepte bulunma kararı bu çalışmaya değil, arz edilen yatırım aracı ile ilgili kamuya duyurulmuş ve yayınlanmış izahname ve sirkülere dayanmalıdır. BMD ya da herhangi bir BMD çalışanı bu raporun içeriğindeki görüş ve tavsiyelere uyulması sebebiyle doğabilecek doğrudan ya da dolaylı herhangi bir zarar ya da kayıpla ilgili olarak sorumlu tutulamaz.