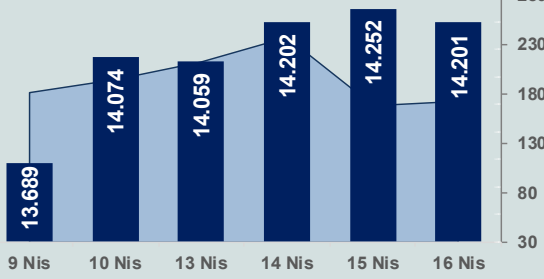


# Bizim Günlük

17 Nisan 2026 Cuma

□ Hacim (milyar TL), Sağ Eksen ■ BİST100



## BİST Verileri

BIST-100 Piyasa Değeri (milyar \$)	309,9
BIST-100 Piyasa Değeri (milyar TL)	13.843,1
BIST-100 İşlem Hacmi (milyar \$)	3,9
BIST-100 İşlem Hacmi (milyar TL)	173,0
<b>BIST-100 F/K Cari</b>	<b>16,44</b>
<b>Yabancı Payı %</b>	<b>35,7</b>

Endeksler	Kapanış	Günlük	YBB
BIST-30 (TL)	16.277,70	-0,54%	33,17%
BIST-100 (TL)	14.201,05	-0,36%	26,10%
BIST-Tüm	17.850,78	-0,13%	25,81%
BIST-Hizmet Endeksi	13.004,39	0,04%	23,15%
BIST-Banka Endeksi	17.574,83	-0,85%	6,26%
BIST-Mali Endeksi	19.524,18	-0,16%	19,38%
BIST-Sinai Endeksi	17.579,20	0,05%	25,45%
En Yüksek Hacim	Hacim (mTL)	Günlük	
SASA	20.725	2,3%	
THYAO	13.587	-0,6%	
ASTOR	12.825	-1,5%	
TUPRS	7.506	2,6%	
AKBNK	6.651	-1,0%	
ISCTR	6.562	-0,8%	

YÜKSELENLER		DÜŞENLER	
MERCN	10,0%	KERNV	10,0%
GRNYO	10,0%	ENSRI	10,0%
GZNM	10,0%	DOGUB	10,0%
SDTTR	10,0%	ARZUM	9,8%
CRFSA	10,0%	AGROT	9,0%
SUNTK	10,0%	DYOBY	7,6%
EFOR	10,0%	BRMEN	6,6%
KONTR	10,0%	SERNT	6,0%
PRZMA	10,0%	DGGYO	5,4%
IZFAS	10,0%	SANEL	5,3%
GIPTA	9,9%	DAPGM	4,9%
DGNMO	9,9%	BRKO	4,8%
YAPRK	9,9%	METRO	4,4%
ANELE	9,9%	KLYPV	4,4%
FONET	9,9%	ZGYO	4,2%
EMKEL	9,9%	GENTS	4,1%
RALYH	9,9%	AZTEK	3,9%
SVGYO	9,9%	TSPOR	3,9%
BORLS	9,8%	OZRDN	3,8%
UCAYM	9,2%	RYRAS	3,8%

## Haftalık Piyasa Takvimi

10:00	Türkiye	Konut Satış İstatistikleri
10:00	Türkiye	Piyasa Katılımcıları Anketi
11:00	Euro Bölgesi	Cari İşlemler Dengesi
12:00	Euro Bölgesi	Dış Ticaret Dengesi

## BİST Veri Bankası

## Şirket Karları

## Strateji Raporu

## PIYASALARA ANALİTİK BAKIŞ

### Dün Ne Oldu...

Güne %0,68 artışla 14.349,25 puandan başlamasına rağmen seans içinde satıcılı bir seyir izleyerek 14.124,79 seviyesine kadar gerileyen BİST100 Endeksi, %0,36 kayıpla 14.201,05 puandan günü tamamladı. Bankacılık Endeksi %0,85 değer kaybederken Sınai Endeks %0,05 değer kazandı. Türkiye 2 yıllık tahvil faizi bir önceki kapanışa göre 13 baz puan artışla %39,82 ve 10 yıllık tahvil faizi 9 baz puan yükselerek %32,31 seviyesinden işlem gördü. Dolar/TL 44,72-44,82 ve Euro/TL 52,78-53,04 aralığında hareket etti. Türkiye'nin dolar bazlı 5 yıl vadeli CDS oranı 239,3 oldu.

TCMB brüt rezervleri, 10 Nisan haftasında 9,3 milyar dolar artışla 161,6 milyar dolardan 170,9 milyar dolara yükseldi. Net rezervler 45,7 milyar dolardan 55,6 milyar dolara çıktı. Swap hariç net rezervler ise 18,4 milyar dolardan 32,2 milyar dolara yükseldi.

TCMB verilerine göre konut fiyat endeksi (KFE), Mart ayında aylık %2,0 artarak 219,7 seviyesine yükseldi. Yıllık bazda %26,4 artış gösterdi. KFE, Mart ayında reel olarak ise %3,4 azaldı.

ABD Borsalarında alıcılı seyir izlendi. Kapanışta Dow Jones Endeksi, %0,24 artışla 48.578,72 puana, S&P500 Endeksi %0,26 artarak 7.041,28 puana ve Nasdaq Endeksi %0,36 kazançla 24.102,70 puana yükseldi. Avrupa Borsaları ise günü karışık seyrile tamamladı.

ABD'de işsizlik maaşı başvuruları 11 Nisan'da sona eren haftada 11 bin azalarak 207 bine düştü. Beklenti 213 bindi. ABD'de sanayi üretimi, Mart ayında aylık %0,5 azalırken yıllık %0,7 artış gösterdi. Beklenti aylık bazda %0,1 artış olması yönündeydi.

ABD Başkanı Donald Trump, İran ile bu hafta sonu yeniden doğrudan görüşmelere başlanabileceğini ve bir anlaşmaya çok yakın olduklarını söyledi.

ABD Başkanı Donald Trump, İsrail ile Lübnan arasında 10 günlük geçici ateşkesin yürürlüğe girdiğini duyurdu. Ateşkes, Lübnan yerel saatiyle 00.00 itibarıyla başladı.

ABD Savunma Bakanı Hegseth, İran'da Hürmüz Boğazı'na uyguladıkları ablukayı ne kadar sürerse sürsün devam ettireceklerini söyledi. ABD Merkez Kuvvetler Komutanlığı, Hürmüz Boğazı'nda uygulanan abluka kapsamında son 72 saatte 14 geminin geri döndüğünü açıkladı.

ABD Temsilciler Meclisi, Başkan Donald Trump'ın İran'a yönelik saldırılarının Kongre onayına tabi tutulmasını öngören "savaş yetkileri" tasarısını reddetti.

Euro Bölgesi'nde tüketici fiyat endeksi, Mart ayında aylık %1,3 arttı. Beklenti aylık %1,2 artış olması yönündeydi. Şubat ayında %1,9 olan yıllık enflasyon ise Mart ayında, %2,6'ya yükseldi.

Uluslararası Para Fonu (IMF), savaşın etkisiyle Orta Doğu ve Kuzey Afrika (MENA) bölgesinde ekonomik büyümenin bu yıl yavaşlayarak %1,1'e gerileyeceğini öngördü. Kurum, önceki tahminlerinde ise bölgenin 2026 yıllarında %3,7 büyüyeceğini öngörmüştü.

Uluslararası Enerji Ajansı (UEA) Başkanı Fatih Birol, Avrupa'nın 6 haftalık kadar jet yakıtı kaldığını söyledi ve İran savaşı nedeniyle petrol tedarikinin engellenmeye devam etmesi halinde yakında uçuş iptallerinin yaşanabileceği konusunda uyardı.

### Bugün Gündemdekiler...

Yeni güne başlarken Asya piyasaları karışık bir seyir izliyor. Dow Jones vadeli endeksi %0,22 artıda. Dolar/TL 44,85 ve Euro/TL 52,86 seviyelerinden işlem görüyor. Dolar endeksi 98,28 seviyesinde bulunurken Euro/Dolar paritesi 1,1775 sınırında. Brent tipi petrol 98,68 dolardan, altının onsu 4.785,46 dolardan ve gramı ise 6.904,25 liradan alıcı buluyor.

Bugün yurt içinde konut satış istatistikleri ile piyasa katılımcıları anketi yurt dışında ise Euro Bölgesi'nde ise cari denge verileri takip edilecek.

### Piyasa Katılımcıları (Beklenti) Anketi...

**Mart** 2026 tarihli TCMB piyasa katılımcıları anketine göre; **Mart** ayında **%1,94 artan TÜFE'nin Nisan** ayında **%2,11**, **2026** sonunda **%25,38** ve **2027** sonunda **%18,71 artması** beklenmektedir. Yine aynı ankette Dolar/TL'nin 2026 sonunda **50,97** ve 12 ay sonrasında ise **52,70** olması öngörülmektedir. Cari denge 2026 sonunda **31,6** milyar dolar, 2027 sonunda ise **32,3** milyar dolar **açık** vermesi beklenmektedir. GSYH büyümesinin 2026 ve 2027'de sırasıyla **%3,8** ve **%4,3** olacağı öngörülmektedir. TCMB haftalık repo faizinin ilk toplantıda **%37,00** ve 2026 yıl sonunda ise **%30,63** olması beklenmektedir.

### Şirket Haberleri

#### Altınay Savunma Teknolojileri A.Ş. (ALTNY; Haberin Etkisi: Pozitif)

Yurt içinde yerleşik müşteri ile kritik üretim teknolojilerinin tedarikine yönelik olarak 1.200.000 Euro+KDV tutarında sözleşme imzalandı.

#### Sanifoam Endüstri ve Tüketim Ürünleri (SANFM; Haberin Etkisi: Nötr)

Hendek 2. Organize Sanayi Bölgesindeki yeni fabrika yatırımı planlanan takvim çerçevesinde tamamlandı. Taşınma işlemlerinin 1 Mayıs itibarıyla kademeli olarak başlatılması planlanıyor.

# Bizim Günlük

17 Nisan 2026 Cuma

Borsalar	Kapanış	Günlük	YBB	365Gün
ABD-DJ IND.	48.579	0,24%	1,07%	22,46%
ABD-S&P 500	7.041	0,26%	2,86%	33,46%
ABD-NASDAQ	24.103	0,36%	3,70%	47,80%
Almanya-DAX	24.154	0,36%	-1,37%	13,34%
İngiltere-FTSE100	10.590	0,29%	6,63%	27,97%
Fransa-CAC40	8.263	-0,14%	1,39%	37,04%
Rusya-RTSI	1.135	-1,09%	1,87%	5,68%
Brezilya-BOVESPA	196.819	-0,46%	22,15%	53,38%
JPN-NIKKEI225	53.123	1,26%	4,68%	55,03%
Çin-SHANGHAI	4.057	0,04%	2,22%	24,16%
G.Kore KOSPI	6.196	-0,48%	47,03%	150,11%
Hindistan-Sensex	78.193	0,26%	-8,25%	1,90%
BİST100	14.201	-0,36%	26,10%	51,17%
BİST100 (\$)	291	-0,01%	18,17%	15,64%
BİST BANKA	17.575	-0,85%	6,26%	46,55%
BİST BANKA (\$)	393	-0,90%	1,96%	25,53%
BİST SINAİ	17.579	0,05%	25,45%	39,90%
BİST SINAİ (\$)	394	0,00%	20,38%	21,71%

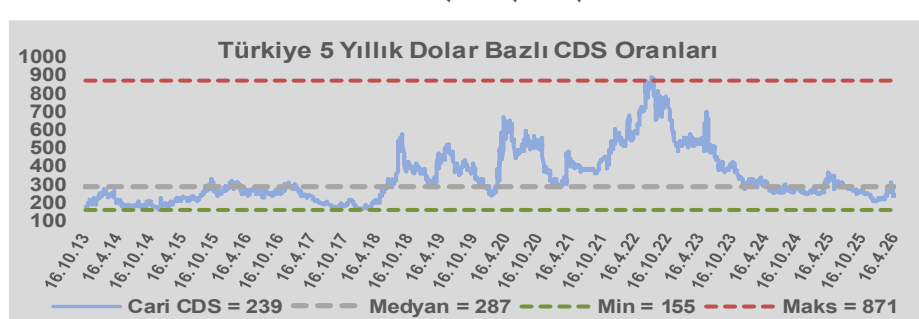
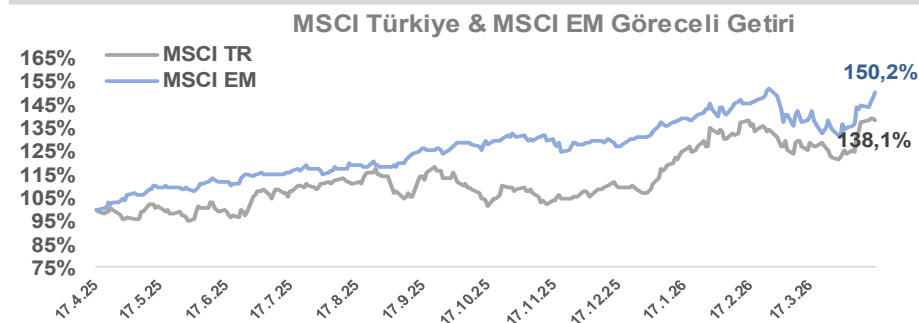
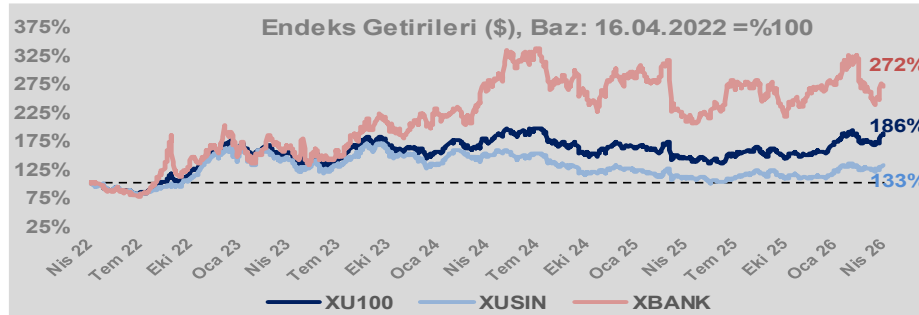
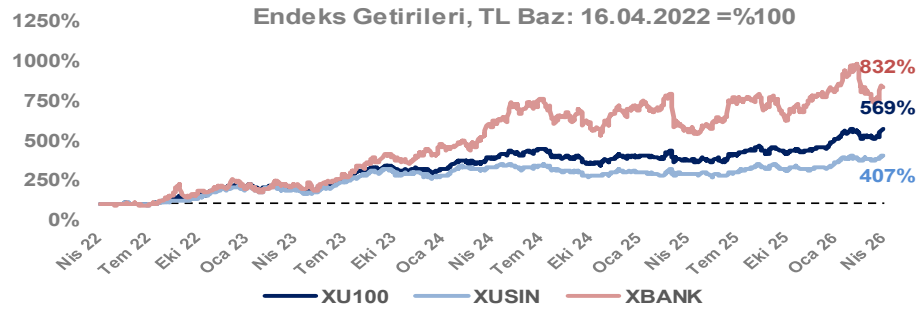
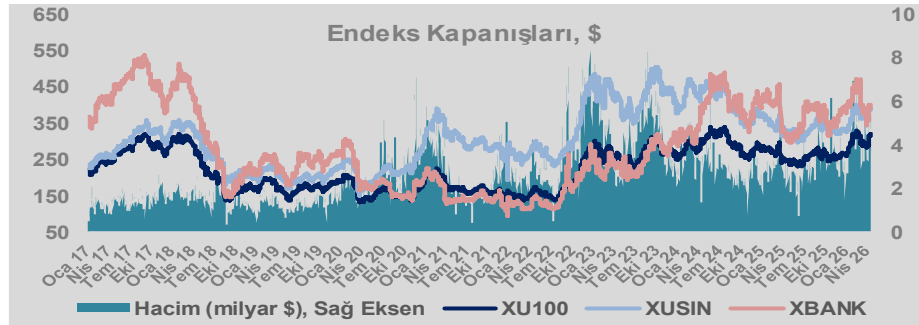
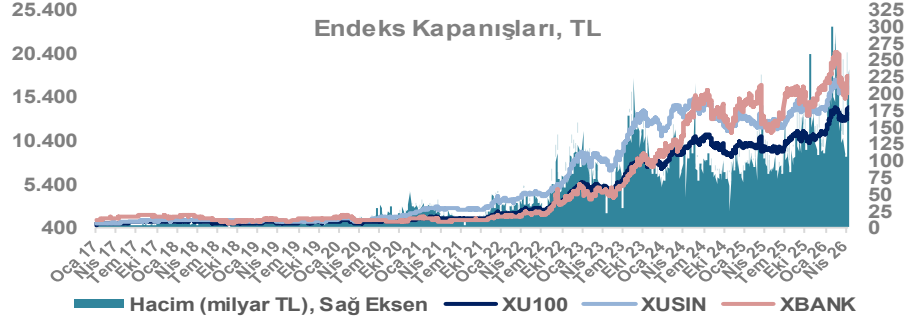
Döviz-Emtia-Faiz	Kapanış	Günlük	YBB
Dolar/TL	44,8519	0,2%	4,5%
Euro/TL	52,8847	0,0%	4,6%
Euro/Dolar	1,1783	0,0%	0,3%
Dolar/Yen	159,46	0,2%	1,8%
Altın (\$/ons)	4.800	0,2%	11,3%
Altın (TL/gram)	6.922,2	0,4%	16,3%
Gümüş (\$/ons)	79,2	0,9%	11,4%
Gümüş (TL/gram)	114,2	1,2%	16,4%
Brent Petrol (\$/varil)	98,1	-1,3%	61,0%
VIX	17,9	-1,3%	19,5%
Dolar Endeksi	98,2	0,2%	-0,1%
Gösterge Tahvil	39,82%	0,3%	6,7%
Tr 10yıl Tahvil	32,31%	0,3%	11,4%
ABD 10y Tahvil Faizi	4,32%	0,1%	3,3%

Döviz Pozisyonu	Adet	Milyon TL
Döviz Fazlası Olan Şirket	301	351.722
Döviz Açığı Olan Şirket	304	-1.450.660
Bütün Şirketler	605	-1.098.938

Döviz Açığı Olanlar	Döviz Fazlası Olanlar
THYAO -276.081	ENKAI 28.609
SASA -145.350	AKFIS 27.881
FROTO -93.613	ASELS 22.638
PETKM -45.957	HALKB 22.357
TCELL -44.411	BINHO 17.501
MOGAN -33.096	DOHOL 16.914
VESTL -31.272	TRGYO 16.641
ZOREN -29.631	ENJSA 14.433
RGYAS -29.107	GSDHO 9.744
PGSUS -26.981	ANSGR 7.196

Araştırma Model Portföy Tablosu	Hisse	Kapanış	Hedef Fiyat	Pot. Get.
BIMAS	746,00	GG	-	-
CIMSA	52,50	GG	-	-
EREGL	30,90	GG	-	-
PETKM	22,68	GG	-	-
TUPRS	268,00	GG	-	-

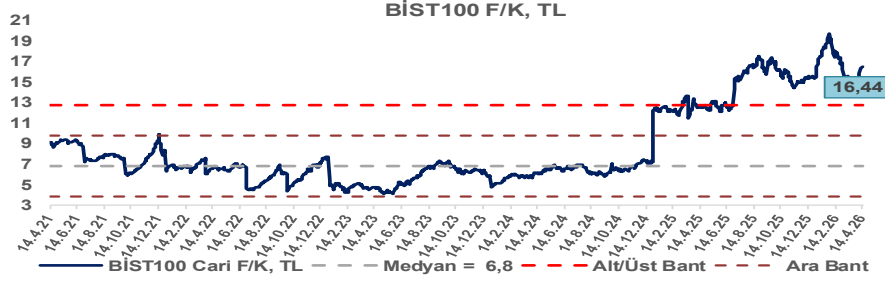
GG: Gözden Geçiriliyor



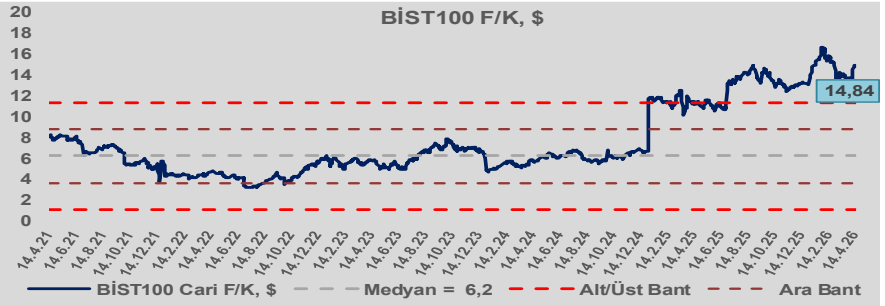
# Bizim Günlük

17 Nisan 2026 Cuma

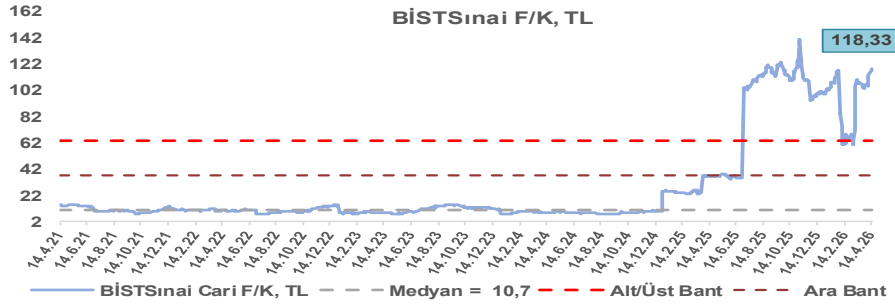
BİST100 Endeksi 6,8x olan 5 yıllık ortalama F/K'sına göre %143,5 primli işlem görmektedir.



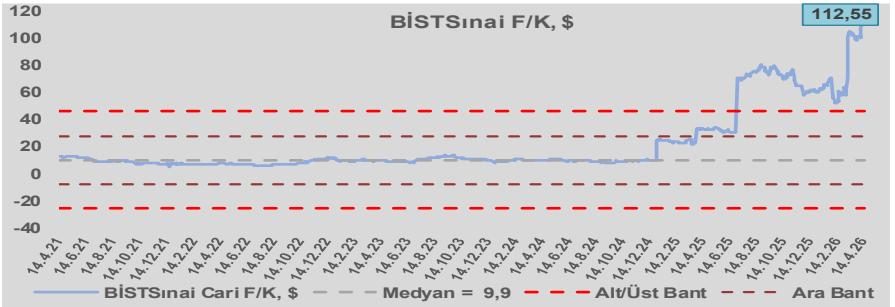
BİST100 Endeksi 6,2x olan dolar bazlı 5 yıllık ortalama F/K'sına göre %139,1 primli işlem görmektedir.



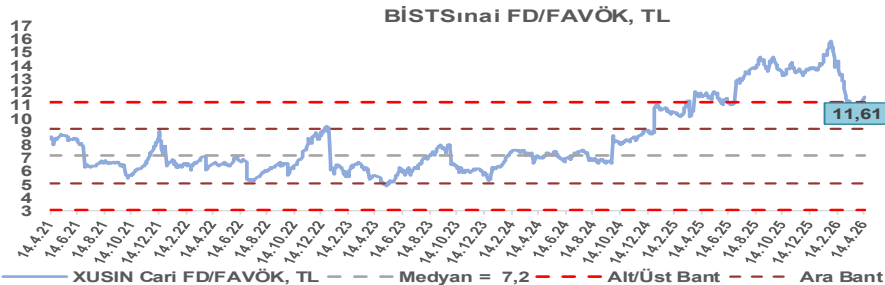
Sınai Endeksi 10,7x olan 5 yıllık ortalama F/K'sına göre %1005,1 primli işlem görmektedir.



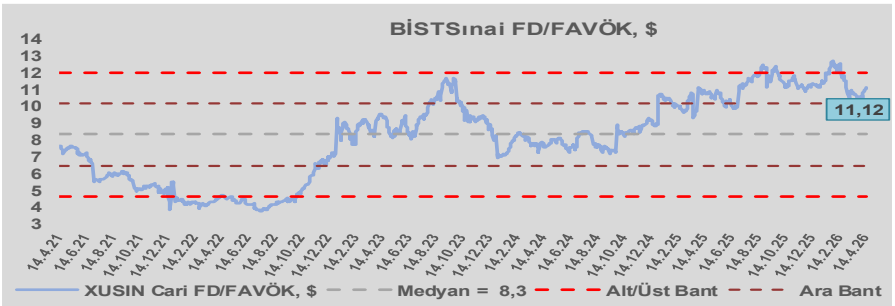
Sınai Endeksi 9,9x olan dolar bazlı 5 yıllık ortalama F/K'sına göre %1042,3 primli işlem görmektedir.



Sınai Endeksi 7,2x olan 5 yıllık ortalama FD/FAVÖK çarpanına göre %61,9 primli işlem görmektedir.



Sınai Endeksi 8,3x olan dolar bazlı 5 yıllık ortalama FD/FAVÖK çarpanına göre %33,3 primli işlem görmektedir.



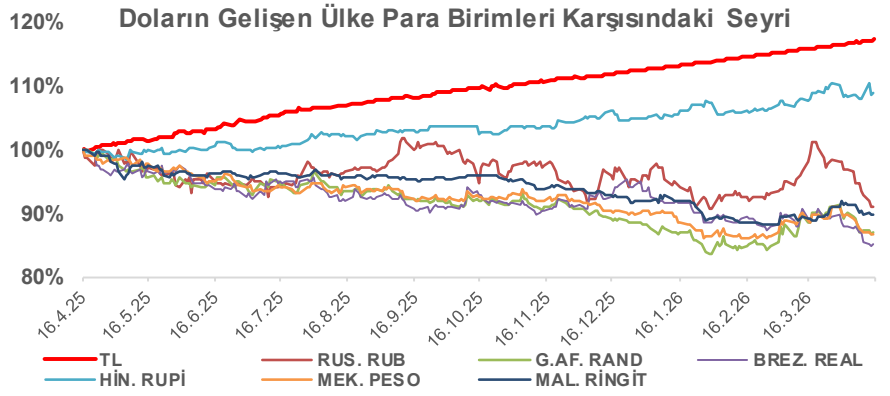
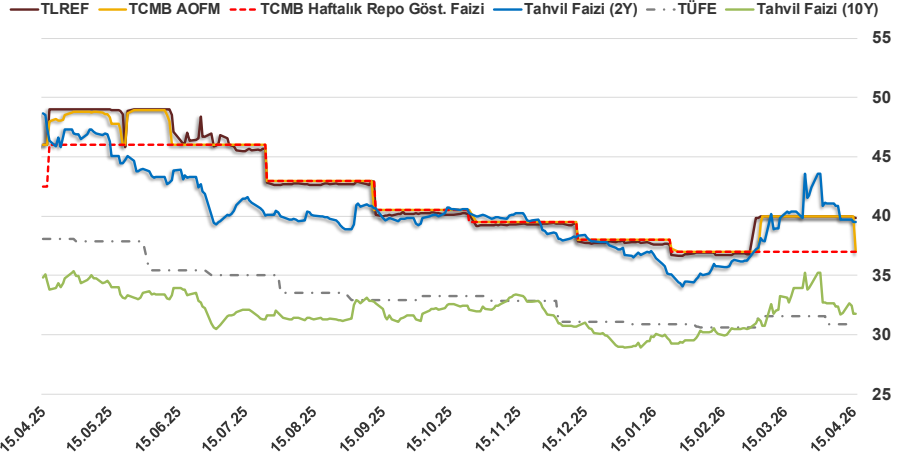
# Bizim Günlük

17 Nisan 2026 Cuma

16.04.2026	Kapanış (%)	Değişim (Baz Puan)			
		Haftalık	Aylık	YBB	Yıllık
Gösterge Faiz	37,00	0	0	-100	-550
TLREF	39,87	-12	-12	200	-612
Tahvil Faizi (10Y)	31,77	4	592	278	-276
Tahvil Faizi (2Y)	39,51	-21	-87	230	-794
TCMB AOFM	37,00	-300	-300	-100	-900
TÜFE	30,87	0	-67	-21	-724

Kaynak: Finnet

2019'da tamamı ikinci yarıda olmak üzere toplam 1.200 baz puan indirmeye giderek politika faizini %12,00 seviyesine indiren TCMB, 2020'deki ilk 5 toplantısında 375 baz puan indirime haftalık repo faizini %8,25'e çekti. 24 Eylül 2020'de son iki yıldaki ilk faiz artırımını gerçekleştirdi ve politika faizini 200 baz puan artışla %10,25'e çekti. 22 Ekim'deki toplantısında ise haftalık repo faizini %10,25 seviyesinde sabit bıraktı. Naci Ağbal göreve geldikten sonra yapılan 19 Kasım toplantısında haftalık repo faizi 475 baz puan artışla %15,00'e yükseltirken 24 Aralık toplantısında ise haftalık repo faizi 200 baz puan artışla %17 seviyesine yükseltildi. 2021 yılı Ocak ve Şubat ayı toplantılarında faizde değişikliğe gitmeyen TCMB, 18 Mart'taki toplantısında haftalık repo faizini 200 baz puan artırarak %19'a yükseltti. 6 Mayıs, 17 Haziran, 14 Temmuz ve 12 Ağustos PPK toplantılarında ise faiz oranında değişiklik yapılmayarak %19'da sabit bıraktı. TCMB, politika faizini 23 Eylül'de 100, 21 Ekim'de 200, 18 Kasım 'da 100 ve 16 Aralık toplantısında 100 baz puan indirerek %14 seviyesine çekti. TCMB, 2022 yılının ilk toplantısında ise faizi değiştirmeyerek %14 seviyesinde sabit bıraktı. TCMB, politika faizini 17 Şubat, 17 Mart, 14 Nisan, 26 Mayıs, 23 Haziran ve 21 Temmuz tarihli toplantılarında değişiklik yapılmayarak %14 olarak sabit bıraktı. TCMB, 18 Ağustos'ta 100, 22 Eylül'de 100, 20 Ekim'de 150 ve 24 Kasım tarihli toplantısında 150 baz puan indirim yaparak politika faizini %9,00 seviyesine çekerken, 22 Aralık'taki 2022 yılının son toplantısında politika faizini değiştirmeyerek %9,00 seviyesinde sabit bıraktı. TCMB, 19 Ocak'taki 2023 yılının ilk toplantısında politika faizini değiştirmeyerek %9 seviyesinde tutarken, 23 Şubat toplantısında 50 baz puan indirerek %8,50 seviyesine çekti. 23 Mart, 27 Nisan ve 25 Mayıs tarihli toplantılarında ise politika faizini değiştirmeyerek %8,50 seviyesinde sabit bıraktı. Merkez Bankası politika faizini, 22 Haziran'da 650 baz puan, 20 Temmuz'da 250 baz puan, 24 Ağustos'ta 750 baz puan, 21 Eylül'de 500 baz puan, 26 Ekim'de 500 baz puan, 23 Kasım'da 500 baz puan ve 21 Aralık tarihli toplantısında 250 baz puan artırarak %42,50 seviyesine çıkardı. TCMB, 2024 yılının ilk toplantısında politika faizini 250 baz puan artırarak %45,00 seviyesine yükseltirken, 22 Şubat tarihli toplantısında ise değiştirmeyerek %45,00 seviyesinde sabit bıraktı. Merkez Bankası, 21 Mart tarihli toplantısında politika faizini 500 baz puan artırarak %50 seviyesine yükseltti. TCMB, 25 Nisan, 23 Mayıs, 27 Haziran, 23 Temmuz, 20 Ağustos, 19 Eylül, 17 Ekim ve 21 Kasım tarihli toplantılarında ise politika faizini değiştirmeyerek %50 seviyesinde sabit bıraktı. TCMB, 26 Aralık toplantısında ise politika faizini 250 baz puan indirerek %47,50 seviyesine çekti. TCMB, 2025 yılının ilk toplantısında politika faizini 250 baz puan ve ikinci toplantısında 250 baz puan indirerek %42,50 seviyesine çekerken 17 Nisan tarihli toplantıda 350 baz puan artırarak %46 seviyesine çıkardı. Merkez Bankası, 19 Haziran'da politika faizini değiştirmeyerek %46 seviyesinde sabit bırakırken 24 Temmuz'da 300 baz puan, 11 Eylül 2025'te 250 baz puan, 23 Ekim'de 100 baz puan ve 11 Aralık'ta 150 baz puan indirilerek %38,00 seviyesine düşürüldü. TCMB, 2026 yılının ilk toplantısında 100 baz puan indirerek politika faizini %37'ye düşürürken 12 Mart'ta %37,00 seviyesinde sabit bıraktı.



**Bizim Menkul Değerler A.Ş.**  
**Araştırma Bölümü**  
<http://www.bmd.com.tr/>  
arastirma@bmd.com.tr

## Önemli Uyarı

Burada yer alan yatırım bilgi, yorum ve tavsiyeleri yatırım danışmanlığı kapsamında değildir. Yatırım danışmanlığı hizmeti, yetkili kuruluşlar tarafından kişilerin risk ve getiri tercihleri dikkate alınarak kişiye özel sunulmaktadır. Burada yer alan yorum ve tavsiyeler ise genel niteliktedir. Bu tavsiyeler mali durumunuz ile risk ve getiri tercihlerinize uygun olmayabilir. Bu nedenle, sadece burada yer alan bilgilere dayanarak yatırım kararı verilmesi beklentilerinize uygun sonuçlar doğurmayabilir.

Burada yer alan bilgiler Bizim Menkul Değerler A.Ş. (BMD) tarafından okuyucuyu bilgilendirme amacı ile BMD'nin güvenilir olduğunu düşündüğü yayımlanmış bilgilerden ve veri kaynaklarından derlenerek hazırlanmıştır. Kullanılan bilgilerin hatasızlığı ve/veya eksiksizliği konusunda BMD hiçbir şekilde sorumlu tutulamaz. BMD Araştırma raporları şirket içi ve dışı dağıtım kanalları aracılığıyla tüm BMD müşterilerine eşzamanlı olarak dağıtılmaktadır. Ayrıca, Burada yer alan tahmin, yorum ve tavsiyeler dökümanın yayımlandığı tarih itibarıyla geçerlidir. BMD Araştırma Bölümü daha önce hazırladığı ya da daha sonra hazırlayacağı raporlarda bu raporda sunulan görüş ve tavsiyelerden farklı ya da bu raporda sunulan görüş ve tavsiyelerle çelişen başka raporlar yayımlayabilir. Çelişen fikir ve tavsiyeler bu raporu hazırlayan kişilerden farklı zaman dilimlerine işaret ediyor, farklı analiz yöntemlerini içeriyor ya da farklı varsayımlarda bulunuyor olabilir. Böyle durumlarda, BMD'nin bu raporlardaki tavsiye ve görüşlerle çelişen diğer BMD Araştırma Bölümü raporlarını okuyucunun dikkatine sunma zorunluluğu yoktur. BMD ve ilişkili olduğu firmalar bu raporda adı geçen pay senetlerinde pozisyon sahibi olabilir ve/veya raporun yayınlanma tarihinden sonra işlem yapabilir. Ayrıca yatırımcılar bu raporda adı geçen şirketlerle BMD ve/veya diğer ilişkili firmalarının iş ilişkisi içerisinde olabileceğini kabul ederler.

Bu çalışma kesinlikle tekrar çıkarılmak, çoğaltılmak, kopyalanmak ve/veya okuyucudan başkasına dağıtılmak üzere hazırlanmamıştır ve BMD Araştırma Bölümü'nün izni olmadan kopyalanamaz ve çoğaltılıp dağıtılamaz. Okuyucuların bu raporun içeriğini oluşturan yatırım tavsiyeleri, tahmin ve hedef fiyat değerlemeleri de dahil olmak üzere tüm yorum ve çıkarımların, BMD Araştırma Bölümü'nün izni olmadan başkalarıyla paylaşmaması gerekmektedir. BMD bu araştırma raporunu yayınlamaya, müşterilerine ve gerekli yatırım profesyonellerine dağıtmaya yetkilidir. BMD Araştırma Bölümü gerekli olduğunu düşündüğünde düzenli olarak yatırım tavsiyelerini güncellemekte ve temel analize dayalı araştırma raporları hazırlamaktadır. Bununla birlikte, bu çalışma herhangi bir hisse senedinin veya finansal yatırım enstrümanlarının alımı ya da satımı için BMD ve/veya BMD tarafından direkt veya dolaylı olarak kontrol edilen herhangi bir şirket tarafından gönderilmiş bir teklif ya da öneri oluşturmamaktadır. Herhangi bir alım-satım ya da herhangi bir enstrümanın halka arzına talepte bulunma kararı bu çalışmaya değil, arz edilen yatırım aracı ile ilgili kamuya duyurulmuş ve yayımlanmış izahname ve sirkülere dayanmalıdır. BMD ya da herhangi bir BMD çalışanı bu raporun içeriğindeki görüş ve tavsiyelere uyulması sebebiyle doğabilecek doğrudan ya da dolaylı herhangi bir zarar ya da kayıpla ilgili olarak sorumlu tutulamaz.